

ANUARIO INTERNACIONAL

CIDOB 2010

Claves
para interpretar
la Política
Exterior Española
y las Relaciones
Internacionales en 2009

*Perfil de país:
Federación Rusa*

Coordinación

Francesc Fàbregues

Consejo de Redacción

Anna Ayuso, Francesc Bayo, Laia Bonet, Anna Borrull, Carmen Claudín, Oriol Farrés,
Íñigo Macías, Elisabet Mañé, Yolanda Onghena, Gemma Pinyol, Eduard Soler

Documentación

Sílvia Serrano

Colaboradores de los Anexos

Marta Ballester, Rahma El Badoui, Roberto Ortiz de Zárate, Toni Pujol,
Luci Rodrigo, Pau Suris y Tatiana Ticona.

Colaboración especial para los anexos dedicados a la Federación Rusa

Kirill Repin y Eugenia Lyamina, de la Nizhny Novgorod Linguistic
State University

Traducciones

Josep Sarret

Consejo Asesor

Carlos Alonso Zaldívar, Esther Barbé, Oriol Casanovas, Albert Galinsoga,
Francesc Granell, Rafael Grasa, Ferran Iniesta, Joaquim Novella, Joan Lluís Piñol,
Josep Ribera, Josep Ripoll, Xavier Roig, Francisco Veiga, Blanca Vilà, Pere Vilanova, Ángel Viñas

Diseño Gráfico y maquetación

Joan Antoni Balcells

Cubierta

Carles Calvera

Corrección

David Noguera

Impresión

Color Marfil, S.L.

Las opiniones expresadas en los artículos no reflejan necesariamente los puntos de vista de CIDOB

© CIDOB edicions

Elisabets, 12 - 08001 Barcelona

Tel. (34) 93 302 64 95 - Fax 93 302 21 18

www.cidob.org

ISSN: 1133-2743

Depósito legal: B-XXXXX-XXXX

Distribuye

Edicions Bellaterra, S.L.

Navas de Tolosa, 289 bis - 08026 Barcelona

www.ed-bellaterra.com

SÍNTESIS DEL SUMARIO

UN MUNDO EN TRANSICIÓN:1989-2009	
Michael Cox	###

COYUNTURA INTERNACIONAL

<i>Artículo</i>	###
<i>Anexos</i>	###
<i>Política internacional, de seguridad y de medio ambiente</i>	###
<i>Indicadores mundiales</i>	###
<i>Cooperación al desarrollo, ayuda humanitaria</i>	###

EUROPA

<i>Artículos</i>	###
<i>Anexos</i>	###
<i>Acción exterior de la UE</i>	###
<i>Inmigración y asilo en la UE</i>	###
<i>Energía y medio ambiente en la UE</i>	###
<i>Presupuestos de la UE</i>	###
<i>Comunidad de Estados Independientes</i>	###

RELACIONES EXTERIORES DE ESPAÑA

<i>Artículos</i>	###
<i>Anexos</i>	###
<i>Política exterior</i>	###
<i>Relaciones económicas exteriores</i>	###
<i>Cooperación internacional</i>	###

FEDERACIÓN RUSA, PERFIL DE PAÍS

<i>Artículos</i>	###
<i>Anexos</i>	###

SUMARIO

Artículo

UN MUNDO EN TRANSICIÓN: 1989-2009 Michael Cox	###
--	-----

COYUNTURA INTERNACIONAL	###
--------------------------------------	-----

Artículo

PASANDO REVISTA AL 2009: EL AÑO EN QUE MURIERON LAS ILUSIONES Renato G. Flóres	###
--	-----

Anexos

Política internacional, de seguridad y medio ambiente

CRONOLOGÍA DE LA COYUNTURA INTERNACIONAL	###
Índice analítico	###

RELACIÓN DE LOS DIRIGENTES MUNDIALES A 31 DE DICIEMBRE DE 2009	###
---	-----

CUADRO Y MAPA DE LOS CONFLICTOS ACTUALES EN EL MUNDO	###
--	-----

RESOLUCIONES DEL CONSEJO DE SEGURIDAD DE LA ONU EN 2009	###
---	-----

CRONOLOGÍA DE LAS PRINCIPALES CONFERENCIAS INTERNACIONALES SOBRE MEDIO AMBIENTE Y DESARROLLO	###
Índice analítico	###

OBSERVATORIO ELECTORAL INTERNACIONAL 2009	###
---	-----

COOPERACIÓN E INTEGRACIÓN REGIONAL EN AMÉRICA LATINA Y EL CARIBE	###
---	-----

Indicadores mundiales

EL MUNDO EN CIFRAS

Relación de tablas e indicadores	###
Mapa del IDH	###
Mapa de la RNB	###
Mapa de la huella ecológica	###
I. Índice de desarrollo humano	###
II. Evolución, estructura y tendencias demográficas	###
III. Dinámicas territoriales y movimientos de población	###
IV. Salud y acceso a recursos sanitarios	###
V. Nutrición y seguridad alimentaria	###
VI. Educación y formación de capital humano	###
VII. Información y comunicación	###
VIII. Seguridad, armamento y gastos militares	###
IX. Producción, ingreso y distribución	###

X. Empleo y desempleo	###
XI. Sector económico externo	###
XII. Agricultura y pesca	###
XIII. Producción y consumo energético	###
XIV. Recursos naturales	###
XV. Impactos ambientales	###
Definiciones	###
Bibliografía	###

Cooperación al desarrollo, ayuda humanitaria

SEGUIMIENTO DE LA AOD DE LOS PAÍSES DEL CAD

I. Cifras globales AOD 2008	###
II. Condiciones financieras de la AOD de los países del CAD	###
III. Los 25 principales receptores de AOD 2008	###
IV. Destino geográfico de la AOD 2007-2008	###
V. Reparto porcentual de la AOD bilateral por sectores 2008	###
VI. Aportaciones a organismos multilaterales 2008	###
VII. Mapa de los flujos de la AOD por regiones	###
VIII. Índice de compromiso con el desarrollo 2008	###

EUROPA



Artículos

LA EVOLUCIÓN DEL PROCESO DE INTEGRACIÓN EUROPEA EN 2009 Werner Weidenfeld	###
--	-----

LA POLÍTICA EXTERIOR Y DE SEGURIDAD DE LA UE EN TIEMPOS DE CRISIS Stefani Weiss	###
---	-----

LA CRISIS BANCARIA EN EUROPA Nicolas Véron	###
---	-----

Anexos

Acción exterior de la UE

PESD: LAS MISIONES DE PAZ DE LA UE	###
--	-----

SEGUIMIENTO DEL INSTRUMENTO EUROPEO DE VECINDAD Y ASOCIACIÓN (IEVA) Y DE LA POLÍTICA DE PREADHESIÓN	###
--	-----

LA COOPERACIÓN AL DESARROLLO Y LA AYUDA HUMANITARIA DE LA UE EN 2008	###
---	-----

COMERCIO EXTERIOR DE LA UE

I. Por áreas	###
II. Por países	###
III. <i>Ranking</i> de principales países proveedores de importaciones y clientes de exportaciones	###

Inmigración y asilo en la UE

LAS PRIORIDADES DE LA UNIÓN EUROPEA EN MATERIA DE INMIGRACIÓN, 2009	###
---	-----

Energía y medio ambiente en la UE

LA UE Y EL PROTOCOLO DE KYOTO EN 2007	###
DEPENDENCIA ENERGÉTICA EXTERIOR Y MIX ENERGÉTICO EN LA UE EN 2007	###

Presupuestos de la UE

LOS FLUJOS PRESUPUESTARIOS DE LA UE EN EL AÑO 2008	
I. Reparto de los gastos de la UE entre los estados miembros	###
II. Desembolso aportado por cada estado miembro al total de recursos propios de la UE	###
III. Saldos presupuestarios operativos entre los estados miembros de la UE	###

Comunidad de Estados Independientes

CUMBRES Y PRINCIPALES REUNIONES DE LOS PAÍSES Y ORGANIZACIONES REGIONALES DEL ESPACIO DE LA COMUNIDAD DE ESTADOS INDEPENDIENTES (CEI), 2009	###
ACUERDOS Y ACTIVIDAD DE LA FEDERACIÓN RUSA EN EL ÁMBITO DE LA ENERGÍA, 2009	###
LAS RELACIONES DE LA UNIÓN EUROPEA CON LOS PAÍSES DEL ESPACIO POSTSOVIÉTICO EN 2009	###

RELACIONES EXTERIORES DE ESPAÑA

###

Artículos

LA POLÍTICA EXTERIOR Y DE SEGURIDAD ESPAÑOLA EN 2009. LA BÚSQUEDA DEL “SITIO DE ESPAÑA” EN LAS RELACIONES INTERNACIONALES Günther Maihold	###
COMPETITIVIDAD Y SECTOR EXTERIOR EN ESPAÑA José Luis Escrivá y Mónica Correa López	###

Anexos

Política exterior

CRONOLOGÍA DE LA POLÍTICA EXTERIOR ESPAÑOLA	###
Índice analítico	###
LA ACCIÓN EXTERIOR DE LAS COMUNIDADES AUTÓNOMAS EN EL AÑO 2009	###

LA GESTIÓN DE LA INMIGRACIÓN EN ESPAÑA EN 2009	###
Tablas y gráficos	###
I. Evolución global de los residentes extranjeros según continente de origen (2005-2009)	###
II. Residentes extranjeros según origen y comunidad autónoma de residencia (31-12-2008)	###
III. Distribución porcentual en España de residentes extranjeros por comunidad autónoma (2009)	###
IV. Porcentaje de residentes extranjeros respecto a la población total de cada comunidad autónoma (2009)	###
V. Evolución y distribución porcentual de los 10 principales colectivos de extranjeros extracomunitarios en España (2005-2009)	###
VI. Concesiones de nacionalidad española por residencia, según nacionalidad anterior	###
VII. Solicitudes de asilo presentadas en España según los diez principales países de origen (2008)	###
VIII. Inmigrantes interceptados al intentar acceder irregularmente a territorio español por medio de embarcaciones (2005-2009)	###
IX. Comparativa de repatriaciones (2008-2009)	###

Relaciones económicas exteriores

INVERSIONES EXTERIORES

I. Inversión extranjera directa en España por áreas	##
II. Inversión extranjera directa en España por países	##
III. Ranking de países de origen inmediato de la inversión bruta	##
IV. Inversiones españolas directas en el exterior por áreas	##
V. Inversiones españolas directas en el exterior por países	##
VI. Ranking de países de destino de la inversión bruta	##

COMERCIO EXTERIOR DE ESPAÑA

I. Por áreas	##
II. Por países	##
III. Clasificación de principales países proveedores/clientes y porcentajes de cuota comercial	##

Cooperación internacional

BALANCE DE LA COOPERACIÓN AL DESARROLLO EN 2008	###
Tablas	###
I. Seguimiento AOD 2007. Comparación PACI 2007	##
II. Aportación a los organismos financieros	##
III. Aportación de los organismos internacionales no financieros	##
IV. AOD por modalidades y agentes financieros	##
V. Distribución por áreas geográficas de la AOD	##
VI. Distribución de la AOD bilateral por países y tipos	##
VII. AOD de las comunidades autónomas	##
VIII. Distribución de la AOD neta española por actores	##
IX. Distribución por instrumentos de la AOD según los sectores del CAD	##
X. Los 25 primeros países receptores de AOD bilateral neta española en 2007	##



FEDERACIÓN RUSA, PERFIL DE PAÍS ###

Artículos

LA PRESIDENCIA DE MEDVÉDEV: EL PERFIL CAMBIANTE DE LA
FEDERACIÓN RUSA
Andrei Makarychev ###

LAS RELACIONES ENTRE LA FEDERACIÓN RUSA Y ESPAÑA
Alexander Gusev ###

LAS RELACIONES ENTRE ESPAÑA Y LA FEDERACIÓN RUSA
Manuel de la Cámara ###

Anexos

MAPA DEL PAÍS #####

LA ESTRUCTURA POLÍTICA DE LA FEDERACIÓN RUSA ###

BIOGRAFÍAS DE LOS LÍDERES POLÍTICOS DE LA ADMINISTRACIÓN
MEDVÉDEV #####

CRONOLOGÍA HISTÓRICA DE LA FEDERACIÓN RUSA #####

LA POLÍTICA EXTERIOR DE LA FEDERACIÓN RUSA #####

LA POLÍTICA DE DEFENSA DE LA FEDERACIÓN RUSA #####

INDICADORES ECONÓMICOS Y SOCIALES LA FEDERACIÓN RUSA #####

LAS MIGRACIONES EN LA FEDERACIÓN RUSA #####

Relación de siglas y acrónimos ###

Un mundo en transición: 1989-2009

Michael Cox,
Catedrático de Relaciones Internacionales
y codirector de IDEAS en la London School
of Economics

Si tuviéramos que elaborar una breve lista de sucesos ocurridos en 2009, ésta incluiría seguramente cosas como las siguientes: los gobiernos norcoreano e iraní prosiguen con sus gravemente desestabilizadores programas nucleares; temores de fallida estatal en Pakistán; aumenta la violencia en Afganistán y Estados Unidos anuncia el envío de más tropas allí. Presumiblemente, también tendría que incluir cosas como: los piratas recorren el océano Índico secuestrando barcos; el ciclo de la violencia en Israel y Palestina no muestra signos de remitir; China sigue creciendo; Putin y Medvédev intentan definir el papel de la Rusia post-comunista en el sistema internacional; y –de un modo diferente pero igualmente difícil– Europa busca un nuevo papel en el mundo. Finalmente, por supuesto, esta lista de sucesos del 2009 tendría que incluir necesariamente lo que muchos considerarían probablemente como los dos hechos más decisivos de todos: el primer año de Barack Obama en el cargo de presidente de Estados Unidos, y el fenómeno completamente nuevo de un montón de dirigentes en todo el mundo viéndose obligados a asumir el casi colapso del sistema financiero internacional del año anterior. Efectivamente, estos dos hechos por sí solos sugerirían que el año 2009 fue un año como ningún otro, un año al que escritores y expertos dirigirán la mirada dentro de veinte años para decir que fue un año de transición y de una importancia decisiva en la larga historia del siglo XXI.

Pero posiblemente el acontecimiento más importante del 2009 fue uno que de hecho no tuvo lugar ese año, sino veinte años antes, cuando el comunismo se derrumbó en la Europa del Este y con él cayó el Muro de Berlín. En

otras palabras, el final de la Guerra Fría. Naturalmente, para la mayoría de jóvenes estudiantes de hoy este hecho debe parecerles tan distante como el gobierno británico de la India y tan remoto como la Primera Guerra Mundial. Desde luego, a los nacidos después de 1989 en un mundo muy diferente, la Guerra Fría, con su peculiar lógica ideológica y sus extraños imperativos estratégicos, tiene que parecerles algo realmente extraño. Sin embargo, como argumentaremos en este largo estudio de las dos últimas décadas comprendidas entre el 1989 y el 2009, es casi imposible entender el mundo en el que vivimos actualmente sin tener en cuenta la Guerra Fría y la forma en que terminó. De hecho, la tesis central de este ensayo es que el mundo que hemos conocido desde 1989, y los acontecimientos que tuvieron lugar el año 2009 –en Afganistán y en Oriente Medio tanto como en la Federación Rusa, Estados Unidos o Europa– son directa e indirectamente consecuencia de un conflicto que concluyó pacíficamente y de un modo bastante inesperado hace veinte años.

Este estudio presenta, pues, una visión muy general de las dos décadas posteriores al final de la Guerra Fría en 1989. Lo hemos dividido en tres partes. La primera de ellas empieza con el imprevisto final de la propia Guerra Fría. La segunda parte discute algunas –no todas, ni mucho menos– de las tendencias de los años noventa, poniendo un énfasis especial en Estados Unidos, Europa, la Federación Rusa y Asia del Este. La tercera parte se centrará en la denominada “guerra contra el terror” (incluyendo los motivos de la guerra en Irak) y terminará con una discusión de las implicaciones geopolíticas a largo plazo de la crisis económica mundial.

En este capítulo presentaremos tres grandes tesis. La primera es que, incluso si nos referimos al mundo posterior al año 1989 como “Posguerra Fría”, no debemos subestimar nunca en qué medida este mundo ha sido configurado –y sigue estando influido– por la forma en que terminó la Guerra Fría y por los muchos problemas y oportunidades que dejó tras de sí. Efectivamente, como veremos, amenazas como la que presenta el terrorismo de inspiración religiosa –que no dio precisamente muestras de decaimiento en 2009– deben mucho a la forma en que concluyó la Guerra Fría hace dos décadas.

La segunda tesis hace referencia a la primacía norteamericana y sostiene que, si bien uno de los rasgos estructurales más evidentes del sistema internacional posterior a la Guerra Fría ha sido una renovada hegemonía norteamericana –algunos han hablado incluso de un nuevo imperio americano–, esta nueva posición de fuerza no se ha podido traducir fácilmente en una política exterior coherente. Esto era válido para la Administración Clinton durante los noventa y aún más válido para la de George W. Bush después del 2000. Y seguía siendo válido para Obama cuando finalmente llegó al poder en 2009. Efectivamente, como destacaron casi todos los comentaristas cuando Obama asumió formalmente la presidencia en enero de aquel año, probablemente se encontró con más problemas en su agenda que ningún otro presidente durante los últimos cincuenta años.

La tercera tesis es que no parece muy probable que los nuevos retos al status quo —y hay varios, desde el terrorismo hasta la proliferación de armas nucleares, pasando por una inestabilidad cada vez mayor en Oriente Medio— vayan a destruir los pilares básicos sobre los que se asienta la globalización. Sin embargo, hay una cosa que sí podría destruirlos: la crisis económica que desgarró el sistema financiero internacional el año 2008 dejando una serie de problemas graves a su paso. Las consecuencias a largo plazo de la primera gran crisis del capitalismo desde la de los años treinta todavía están por ver. Pero incluso los analistas más optimistas tuvieron que reconocer en 2009 que, debido a la crisis, el mundo había girado una importante esquina geopolítica y que, con toda probabilidad, durante los diez años siguientes, iba a ser un lugar mucho más problemático de lo que lo había sido durante los diez años anteriores. Se hizo evidente que el futuro inmediato nos iba a deparar situaciones interesantes y potencialmente muy peligrosas.

El final de la Guerra Fría

Cuando las grandes guerras terminan, plantean invariablemente problemas enormes a quienes tienen que gestionar la paz que las sigue. Esto fue lo que sucedió en 1919, después de la Primera Guerra Mundial. Y también, y de un modo todavía más obvio, en 1945, al concluir la Segunda Guerra Mundial. Y fue una vez más lo que pasó cuando la última de las grandes “guerras” del siglo XX —la Guerra Fría— llegó a su final en 1989. Pero ¿qué fue la Guerra Fría y de qué modo afectó su final al sistema internacional?

La Guerra Fría fue la consecuencia de la Segunda Guerra Mundial, que dejó el orden internacional dividido entre dos superpotencias, ambas con un potencial formidable —mayor, sin embargo, en el caso de Estados Unidos que en el de la URSS— y representantes de dos sistemas sociales rivales: socialista uno, capitalista el otro. Esta rivalidad empezó en Europa cuando la URSS se negó a retirarse de aquellos países a los que había originalmente liberado del nazismo. Sin embargo, pronto asumió un carácter global, extendiéndose por Asia y por el Tercer Mundo en general. Aquí, los costes reales de esta rivalidad se dejaron sentir de un modo mucho más agudo por lo que respecta a la pérdida de vidas humanas (casi veinticinco millones de personas), al fracaso de estrategias para el desarrollo y a la situación comprometida en que se encontraron las aspiraciones democráticas. En otras partes, los resultados fueron completamente diferentes. De hecho, entre las grandes potencias capitalistas, la Guerra Fría creó un grado de unidad y

cohesión que el mundo no había conocido durante al menos dos generaciones. Por este motivo, muchos llegaron a considerar el sistema bipolar creado después de 1947 no meramente como la expresión de una realidad internacional dada, sino como algo que también podía valorarse como deseable. Ciertamente, realistas como Kenneth Waltz llegaron a considerar que aquel nuevo sistema internacional en el que había dos bloques coherentes bajo la tutela de un solo gran poder, y dos superpotencias cada una de las cuales equilibrando las aspiraciones imperiales de la otra, tenía más probabilidades de producir estabilidad y orden que ninguna de las posibles alternativas teóricas.

La Guerra Fría, por consiguiente, ha de considerarse menos como una guerra en el sentido convencional de la palabra —de modo significativo, la URSS y EEUU nunca iniciaron directamente hostilidades armadas— y más como una rivalidad controlada. Así es como llegaron a ver la relación en general los decisores políticos; de hecho, muchos de ellos aceptaban en privado (aunque no pudieran decirlo en público) que cada rival tenía motivos legítimos para preocuparse por su seguridad que el otro no podía dejar de reconocer. Esto, a su vez, contribuye a explicar por qué la Guerra Fría siguió siendo “fría”. También ayuda a explicar por qué las superpotencias actuaron con tanta cautela durante la mayor parte de la era de la Guerra Fría.

De hecho, y dado lo real que era el temor de que se produjera una guerra nuclear, el objetivo compartido de cada una de las superpotencias no era tanto destruir a la otra —aunque en ambos bandos había quien ocasiona-

lmente hablaba en estos términos—, cuanto mantener la paz conteniendo las ambiciones del rival.

Todos los sistemas tienen unas normas de funcionamiento y la Guerra Fría no fue una excepción. Es fácil, por tanto, imaginar cómo sería la enorme onda expansiva producida por el colapso de dicho sistema en 1989. Muy pocos habían previsto lo que iba a suceder. Y aún eran menos los que creían que podía suceder de un modo pacífico. Ni tampoco eran muchos los decisores políticos que habían planeado lo que había que hacer. De hecho, uno de los logros más notables de los decisores políticos durante los dos años cruciales del período 1989-1991 fue la rapidez con la que consiguieron ponerse al día de unos acontecimientos que no habían previsto ni esperado. Al final, sin embargo, uno de estos decisores políticos desempeñó un papel fundamental al garantizar la transición pacífica de un orden relativamente estable a otro: Mikhail Gorbachov. Qué duda cabe que habrá quien opine que otros como Reagan, Bush, Mitterrand y Kohl también jugaron un papel especialmente importante en esta fase. Pero abriendo primero la puerta al cambio y negándose luego a cerrarla por la fuerza —como sus predecesores— Gorbachov contribuyó a transformar el mundo.

“Durante la década de 1990 Estados Unidos fue una superpotencia sin una misión”

Estados Unidos: ¿potencia hegemónica en un mundo sin equilibrio?

Si el período de la Guerra Fría se caracterizó por la existencia de una clara y nítida divisoria entre dos sistemas socioeconómicos enfrentados, el orden posterior a la Guerra Fría podría igualmente caracterizarse como un orden en el que los estados se vieron obligados a seguir un mismo conjunto de reglas dentro del marco de una economía mundial cada vez más integrada. El término más frecuentemente utilizado para describir este nuevo orden es el de globalización, una noción que apenas se utilizaba antes de 1989, pero que ahora empezó a emplearse más regularmente para definir un sistema aparentemente nuevo de relaciones internacionales en el que, según una interpretación, los mercados llegarían a ser más importantes que los estados (una tesis obviamente exagerada) y en el que las fronteras se volverían cada vez más porosas —casi insignificantes— debido al volumen de actividad transfronteriza.

Pero la globalización no fue la única consecuencia obvia del colapso del comunismo y de la apertura de unas economías planificadas que hasta entonces habían estado cerradas. Por lo que respecta a la distribución del poder, la consecuencia más importante fue lo que algunos definieron como el triunfo de Estados Unidos sobre su principal rival y la emergencia de lo que sería definido como un nuevo sistema mundial “unipolar”. Esto no era algo que al principio pareciese muy probable. Sin embargo, a medida que se fueron desarrollando los acontecimientos —y especialmente después de la apabullante victoria militar de Estados Unidos en Irak y del colapso de la URSS en 1991— pronto resultó obvio que el nuevo orden mundial que se estaba configurando era un orden en el que Estados Unidos iban a ocupar una posición especialmente privilegiada. Ciertamente, a medida que el mundo iba adentrándose en los noventa, todos los indicadores de poder —duros y blandos— apuntaban a una misma conclusión: la de que ahora solamente quedaba un actor global importante en la escena internacional. Efectivamente, con el cambio del siglo XX al XXI, el punto de vista más popular era el de que EEUU había dejado de ser una mera superpotencia (el nombre con el que había sido designado hasta el 1989) para pasar a ser lo que el ministro de Asuntos Exteriores francés Hubert Vedrine calificó en 1998 de “hiperpotencia”.

Esta nueva coyuntura global suscitó una serie de importantes cuestiones. Y la principal de ellas era la de hasta cuándo podía durar realmente esta posición hegemónica. No tenía una respuesta fácil. La mayor parte de comentaristas realistas, de un modo nada sorprendente, dieron por hecho que con el tiempo surgirían otras grandes potencias que equilibrarían el poder de Estados Unidos. Otros creían en cambio que debido a las ventajas de que disfrutaba en casi todos los campos, la nueva hegemonía norteamericana duraría hasta bien entrado el siglo XXI. Esto a su vez llevó a un nuevo debate relativo a la forma en que ejercía EEUU el poder en unas condiciones de uni-

polaridad. Los liberales americanos tendieron a aconsejar contención y el incrustamiento del poder norteamericano en las instituciones internacionales como la forma más eficaz y aceptable de ejercer su hegemonía global. Otros, de un talante más nacionalista, no estaban de acuerdo en lo de la contención. Estados Unidos, insistían, tenía el poder. Siempre lo había utilizado sabiamente en el pasado. Y no había motivos para pensar que no fuese a utilizarlo igual de sabiamente en el futuro.

Durante un tiempo, sin embargo, la inclinación de la mayor parte de los responsables de definir la política exterior norteamericana (especialmente durante los años de Clinton) fue la de favorecer la contención. De hecho, y pese a la diferencia de poder, durante los años noventa no hubo indicios claros de que Estados Unidos estuviese especialmente entusiasmado en proyectar su poder con un objetivo claro; efectivamente, según algunos comentaristas, era difícil saber qué otro propósito podía tener como no fuera el de extender más la democracia y promover la globalización. Es posible que Estados Unidos tuviese un potencial realmente enorme, y que muchos escritores americanos se dejasen llevar por el entusiasmo patriótico acerca de esa nueva “Roma del Potomac”. Pero en aquel escenario de la Posguerra Fría no parecía que hubiese muchos deseos de echar a perder sangre y hacienda americanas en aventuras en el extranjero. Después de la Guerra Fría, pues, Estados Unidos se convirtió en un curioso hegemón. Por un lado, su poder parecía no tener rival; por otro, no parecía tener las ideas muy claras acerca de cómo utilizar este poder o de si realmente tenía que utilizarlo. Era evidente que el final de la Guerra Fría y la desaparición de la amenaza soviética habían aumentado el poder de EEUU. Pero también lo habían convertido en un guerrero más reticente. En un sentido muy importante, durante la década de 1990 —y obviamente, antes del 11 de septiembre de 2001— Estados Unidos fue una superpotencia sin una misión.

Europa: una obra en construcción

Si después de la Guerra Fría el mayor de los problemas para Estados Unidos fue el de cómo desarrollar una política global coherente en un mundo en el que no había ni una sola gran amenaza a sus intereses, para los europeos el problema principal era el de cómo gestionar el nuevo espacio ampliado que se había creado como consecuencia de los acontecimientos que habían tenido lugar en 1989. De hecho, mientras los norteamericanos más triunfalistas seguían proclamando que habían sido ellos quienes habían realmente ganado la Guerra Fría en Europa, eran los europeos los verdaderos beneficiarios de lo acaecido a finales de los años ochenta. Y había buenos motivos para pensar de ese modo.

Primero, un continente que había estado dividido volvía a estar unido. La reunificación de Alemania se había llevado a cabo pacíficamente. Los estados de la Europa del Este habían conseguido uno de los más importantes

derechos internacionales: el derecho a la autodeterminación. Finalmente, la amenaza de una gran guerra en Europa de consecuencias potencialmente devastadoras había sido eliminada. Naturalmente, la transición de un orden a otro no iba a producirse sin tener que cargar con algunos costes, y muy especialmente por parte de aquellos que ahora tenían que vivir en el contexto de un capitalismo competitivo. Tampoco el colapso del comunismo en algunos países fue un asunto totalmente incruento, como demostraron trágicamente los acontecimientos en la antigua Yugoslavia (1990-1999). Dicho esto, a Europa —una Europa ampliada— le esperaban todavía muchas cosas.

Pero, ¿qué clase de Europa iba a ser ésta? Para esta pregunta había más de una respuesta: algunos, concretamente los franceses, creían que ahora Europa tenía que desarrollar unos acuerdos de seguridad específicamente europeos (un optimismo que se fue pronto a pique en los campos de la muerte de Bosnia); y otros que Europa tenía que permanecer estrechamente unida a Estados Unidos —un punto de vista enérgicamente expresado por las nuevas élites de la propia Europa Central—. Y los europeos tampoco lograban ponerse de acuerdo acerca de qué clase de Europa preferían. Había genuinos federalistas que buscaban una Unión aún más profunda capaz de realizar el sueño europeo y de equilibrar al mismo tiempo el potencial económico de Estados Unidos y Japón. Y estaban quienes temían estos desarrollos y que, esgrimiendo la tradicional pancarta de la soberanía, consiguieron jugar la carta euroescéptica con cierto éxito entre algunos europeos de a pie que parecían ser más críticos con el proyecto europeo que las propias élites de Bruselas. Finalmente, los europeos adoptaron posturas diversas en el tema de la economía, con una clara separación entre *dirigistas*, que defendían una mayor implicación estatal en la gestión de un modelo social específicamente europeo, y *free marketeers* (partidarios de la economía de mercado) —encabezados por los británicos—, que argumentaban que, en el contexto de una competencia global, un sistema proteccionista simplemente no era sostenible y que era necesario llevar a cabo una profunda reforma económica.

Mientras en la “vieja” Europa muchos debatían el futuro de Europa, los propios decisores políticos estaban afrontando el tema más concreto de cómo hacer que el Este se incorporase de nuevo a Occidente, un proceso que se llevó a cabo bajo el encabezamiento genérico de “la ampliación”. Desde el punto de vista de las consecuencias políticas, la estrategia adoptada arrojó buenos resultados. Efectivamente, el año 2009 la Unión Europea había crecido hasta los 27 miembros (y la OTAN hasta los 26). En este proceso, los dos organismos perdieron en buena medida su carácter de “club exclusivo selecto”, para consustanciación de algunos de los miembros más antiguos, que consideraban a los nuevos socios más como un problema

que como un activo. De hecho, según sus críticos, la ampliación se ha producido con tanta rapidez que el sentido esencial de ambas organizaciones se ha perdido. La UE en particular, sostienen ahora algunos, se ha mostrado tan ansiosa por crecer que se ha olvidado de integrar. De todos modos, era difícil no sentir asombro ante la capacidad de unas instituciones que habían contribuido a configurar Europa durante la Guerra Fría y que ahora adoptaban nuevos roles para ayudar a gestionar la transición relativamente exitosa (aunque nunca fácil) desde el viejo al nuevo orden europeo. Para aquellos realistas que anteriormente habían menospreciado el papel que podían jugar las instituciones para impedir la anarquía en Europa, el importante papel jugado por la UE y la OTAN parecía demostrar que las instituciones eran esenciales.

Pero las instituciones por sí solas no proporcionaban una respuesta a cuál tenía que ser o no ser el papel de Europa en un sistema mundial. También en este caso había más de un punto de vista europeo. De ahí que diversos analistas siguieran convencidos de que Europa estaba destinada a seguir siendo principalmente un “poder civil” que propagase sus propios valores y que sirviera de ejemplo, pero sin convertirse en un actor militar importante. Otros adoptaron un punto de vista más enérgico. Consideraban que el peso cada vez mayor que tenía Europa en la economía mundial, su incapacidad para actuar como una organización unida en la antigua Yugoslavia, por no mencionar el enorme abismo que se estaba abriendo entre las capacidades de Europa y las de Estados Unidos, obligaban a Europa a pensar más seriamente en la necesidad

“La UE en particular, sostienen ahora algunos, se ha mostrado tan ansiosa por crecer que se ha olvidado de integrar”

de un poder *hard*. El resultado de ello fue el nacimiento de la Política Europea de Seguridad y Defensa en 1998, seguido por una serie de iniciativas que culminaron en la publicación de la *Estrategia Europea de Seguridad (EES)* el año 2003 (EC 2003). Desde una perspectiva que abordaba el tema de la seguridad en un sentido ampliamente globalista, en el que las fronteras abiertas y los conflictos que se produjeran en lugares remotos —especialmente en los más pobres— acabarían inevitablemente llegando a las orillas de Europa, ésta, se argumentaba, estaba obligada, por la lógica de la interdependencia, a comprometerse de un modo más serio en los asuntos internacionales.

La definición de un nuevo rol internacional para la UE, sin embargo, no creaba por sí sola los instrumentos o las capacidades necesarias para desempeñar este rol. Es posible que los europeos anhelasen una Europa más fuerte, aunque no todos ellos, ni mucho menos, pensaban del mismo modo. Sin embargo, hubo una gran reluctancia por parte de la mayoría de estados a ceder poder a Bruselas en serio en lo relativo a la seguridad. Incluso la parte final del Tratado de Lisboa, a finales del 2009, que defendía (entre otras cosas) la creación de nuevos cargos que diesen a la UE más voz en la escena internacional, sólo fue aprobada después de muchas polémicas; e incluso en-

tonces no quedó claro si las nuevas posturas en política exterior se traducirían en un papel más fuerte para Europa en los asuntos mundiales. Europa ha recorrido sin duda un largo camino desde el final de la Guerra Fría en 1989. Como destacan muchos de sus partidarios, ¿cómo era posible calificar a un proyecto de fracaso, o decir que estaba en crisis, cuando al final de la primera década del siglo XXI, tenía más miembros que nunca, su moneda propia ya estaba funcionando, y tenía una presencia internacional mayor que nunca? De todos modos, quedaban aún muchos obstáculos por superar para que Europa finalmente se diera cuenta (si es que realmente llegaba a hacerlo) de todo su potencial global. Europa seguía siendo, como lo había sido desde el final de la Guerra Fría, “una obra en construcción”.

Federación Rusa: desde Yeltsin a Putin y Medvédev

Uno de los muchos problemas a los que tuvo que hacer frente la nueva Europa posterior a la Guerra Fría fue el de cómo definir su relación con la Rusia post-comunista, un país que se vio sometido a tensiones de diferente intensidad después de 1991 mientras iniciaba el viaje que algún día tendría que llevarle (era de esperar) desde lo que había sido —una superpotencia con una economía planificada y una ideología formalmente marxista— a lo que podía llegar a ser —una sociedad democrática, liberal y de mercado—. Como reconocían incluso los europeos más optimistas, nada de esto iba a ser fácil para un estado que había tenido el mismo sistema durante casi tres cuartos de siglo. Y así se demostró durante los años noventa, una década especialmente dolorosa durante la cual la Federación Rusa pasó de ser lo que un día había sido —una superpotencia capaz de desafiar efectivamente a Estados Unidos— a ser una potencia en declive y con unos activos económicos e ideológicos en situación cada vez más precaria.

Tampoco tuvo Moscú muchas compensaciones en el plano económico. Al contrario: a consecuencia de la rápida adopción de una privatización de tipo occidental, la Federación Rusa experimentó algo muy parecido a una depresión como la de los años treinta, con una caída en picado de la producción industrial, un marcado descenso en el nivel de vida, y con regiones enteras que durante la Guerra Fría se habían dedicado a la producción militar en caída libre. Mientras, la política exterior que practicaba el presidente Boris Yeltsin no conseguía precisamente tranquilizar a muchos rusos. Efectivamente, su decisión de aproximarse a los antiguos enemigos capitalistas de la Federación Rusa producía claramente la impresión de que estaba vendiendo el país a Occidente. Es posible que esto sea lo que le convirtió en un héroe fuera de Rusia. Sin embargo, a muchos rusos de a pie les parecía que (igual que había hecho su predecesor Gorbachov) estaba haciendo muchas concesiones y obteniendo muy pocas cosas a cambio. Los nacionalistas y los viejos comunistas, de los

que había un número todavía considerable, fueron especialmente feroces en sus críticas. Yeltsin y su equipo, sostenían, no solamente habían entregado los activos rusos a precio de saldo a una nueva clase de oligarcas, sino que también estaban tratando de convertir a la Federación Rusa en una especie de dependencia occidental. En dos palabras: no estaban defendiendo convenientemente los intereses nacionales de la Federación Rusa.

El hecho de si su sucesor Vladímir Putin tenía o no una visión más clara de la Federación Rusa cuando asumió la presidencia es menos importante que el hecho de que, una vez que subió al poder, empezó a adoptar posturas muy diferentes. Entre éstas estaban un mayor nacionalismo en el plano doméstico, un reconocimiento mucho más claro de que los intereses de la Federación Rusa y los de Occidente no tenían por qué ser siempre coincidentes, y lo que resultó ser una especie de persistente obsesión para garantizar que la economía rusa —y los enormes recursos naturales del país— sirviesen a los propósitos del Estado y no tan sólo a los de los llamados oligarcas. Tampoco se ganó Putin (ni su sucesor Medvédev) muchos amigos en Occidente con su brutal política practicada en Chechenia y con el evidente desprecio por los derechos humanos del que hizo gala en este caso. En conjunto, ninguna de estas cosas llevó realmente a lo que algunos insistían entonces en calificar —de modo muy superficial— de “nueva Guerra Fría”. Lo que sí sucedió, en cambio, fue que desde ese momento Occidente ya no pudo considerar más a la Federación Rusa como lo que había confiado que podía llegar a ser: un “socio estratégico” comprometido en una simple transición hacia una democracia liberal “normal”. Ciertamente, Occidente ya no podía dar por sentado que Rusia seguiría estando para siempre en un estado de casi irreversible decadencia. Con unas reservas casi ilimitadas de gas y petróleo en sus manos, y con unos dirigentes que parecían decididos a defender los intereses de la Federación Rusa, ésta, aparentemente al menos, había dejado de ser el “enfermo” de Europa.

De todos modos, Occidente tenía ahora mucho menos que temer de lo que lo había hecho durante la Guerra Fría propiamente dicha. Al fin y al cabo, la Federación Rusa no era la URSS. La reforma económica la había vuelto dependiente de los mercados occidentales, e ideológicamente, la nueva Federación Rusa difícilmente podía considerarse como un rival global de verdad. En este sentido, Occidente tenía realmente muchos menos motivos de preocupación. De hecho, según muchos rusos, no era Occidente quien tenía que temer a la Federación Rusa, sino más bien la Federación Rusa la que tenía que preocuparse de las subversivas maquinaciones de Occidente en general, y de Estados Unidos en particular, pues ambos trataban de fortalecer sus lazos económicos y estratégicos con los que en otro tiempo habían sido los fieles aliados de Rusia en lo que esta seguía considerando como su propio “patio de atrás”. Después de perder las tres repúblicas Bálticas a manos de Occidente, Rusia estaba totalmente decidida a no dejar escapar a Ucrania y a Georgia. En eso no había compromiso que valiera. Si la Federación Rusa

quería seguir teniendo derecho a considerarse como una potencia importante en la política internacional no podía permitir lo que para ella era una clara injerencia de occidente en su esfera de influencia. El escenario estaba, pues, a punto para que estallase el conflicto. En el caso de Ucrania éste tomó la forma de una creciente presión económica. En el de Georgia, la política fue más agresiva, pues Georgia estaba flirteando abiertamente con la OTAN. En el año 2006 las relaciones eran muy tirantes. En 2007 eran pésimas. Y en el 2008 atroces, hasta el punto de que, en agosto, culminaron en un trágico punto muerto cuando la Federación Rusa y Georgia entraron en guerra. Dada la apabullante superioridad militar de Moscú, el resultado del conflicto estaba cantado. Igualmente predecible era el impacto negativo que la guerra iba a tener en la opinión pública occidental y americana. Efectivamente, y especialmente en Estados Unidos, la guerra fue vista por muchos como un hito decisivo que marcaba el inicio de un interminable enfrentamiento entre el Occidente democrático y la Rusia autoritaria.

Así, a comienzos del 2009 el panorama internacional era más bien desalentador. Es cierto que, al tomar posesión de su cargo, el presidente Obama prometió “apretar el botón de *reset*” en las relaciones de la Federación Rusa-EEUU. Había también áreas importantes en las que Estados Unidos y la Unión Europea podían encontrar objetivos comunes. Sin embargo, ni la más sofisticada diplomacia ni las más tranquilizadoras palabras podían restablecer completamente la confianza perdida. El futuro que se avecinaba se presentaba, pues, problemático; la “mano muerta” del pasado seguía influyendo al parecer en lo que parecía condenado a seguir siendo una relación sumamente compleja entre la Federación Rusa y Occidente.

Asia del Este: ¿preparada para las rivalidades?

Si la historia siguió jugando un papel decisivo en la configuración de la imagen que se hacía Occidente de la Rusia post-soviética —y la que se hacía Rusia de Occidente—, también el pasado ha jugado un papel igualmente importante a la hora de definir las relaciones internacionales del Asia del Este; y ha sido un pasado esencialmente sangriento, puntuado desde la Segunda Guerra Mundial por varias guerras devastadoras, un montón de insurgencias revolucionarias, gobiernos autoritarios (casi en todas partes) y extremismos revolucionarios (de un modo muy trágico en Camboya). El contraste con la experiencia europea de la posguerra no puede ser más pronunciado. De hecho, a los expertos en relaciones in-

ternacionales les gusta mucho hacer esta comparación y destacar que, mientras que Europa consiguió constituir una nueva comunidad liberal que garantizaba la seguridad durante la Guerra Fría hasta más allá del 1989, Asia del Este no lo hizo. Esto fue en parte el resultado de la formación de la UE y de la creación de la OTAN (organizaciones que no tenían equivalente en Asia). Pero fue también porque Alemania consiguió reconciliarse con sus vecinos, mientras que Japón (por razones básicamente internas) no lo hizo.

Tampoco contribuyó mucho el final de la Guerra Fría a aportar una rápida solución a estas cuestiones. De hecho, si el final de la Guerra Fría en Europa transformó el continente de una manera espectacular, no puede decirse lo mismo de Asia del Este, donde —en China, Corea del Norte y Vietnam— siguieron gobernando unos partidos comunistas poderosos, y donde al menos dos destacadas disputas territoriales (una menos importante entre Japón y la Federación Rusa, y una potencialmente más peligrosa entre China y Taiwán) continuaron representando una amenaza para la seguridad de la región.

Por todas estas razones, durante los primeros años de la década de los noventa se dio por hecho que lejos de estar preparada para la paz, Asia del Este seguía estando madura para el estallido de nuevas rivalidades. Pero no todos los comentaristas estaban de acuerdo con este punto de vista. De hecho, a medida que se desarrollaban los acontecimientos, este punto de vista inflexiblemente “realista” empezó a recibir cada vez más críticas. Lo cual no significaba que no fueran posibles nuevos conflictos: ¿cómo pensar de otro modo existiendo la división entre las dos Coreas, el programa nuclear de Corea del Norte y la reivindicación de Taiwán por parte de China? Pero sí significaba que la región no era ni mucho menos el polvorín que, al final de la Guerra Fría, decían que era algunos alarmistas. Y los motivos eran varios.

El primero y más importante de ellos era el gran éxito económico experimentado por la propia región. Los orígenes del mismo fueron muy debatidos: algunos sugerían que los motivos subyacentes eran básicamente culturales (los valores asiáticos); otros sostenían que eran directamente económicos (mano de obra barata y abundancia de capitales); y unos cuantos decían que era una consecuencia de la aplicación de un modelo de desarrollo no liberal que utilizaba la fuerza del Estado para impulsar desde arriba un rápido desarrollo económico. También hubo quien sostenía que Estados Unidos jugó un papel decisivo al abrir su mercado a los productos asiáticos y al proporcionar seguridad a la región a bajo precio. Fuera cual fuese la causa —o la combinación de causas—, el hecho es que en 2009 Asia del Este se había convertido en el tercer centro neurálgico y motor de la economía global, con casi el 25% del PIB mundial.

“La guerra Federación Rusa-Georgia de 2008, especialmente en Estados Unidos, fue vista por muchos como el inicio de un interminable enfrentamiento entre el Occidente democrático y la Rusia autoritaria”

Un segundo motivo era que, si bien muchos estados de Asia del Este conservaban muy vivo el recuerdo de pasados conflictos, este recuerdo empezó a desvanecerse durante los años noventa gracias a la intensificación de las inversiones y del comercio en la región. En efecto, aunque Asia del Este arrastraba una pesada carga histórica (parte de la cual era deliberadamente explotada por las élites políticas en busca de legitimidad), las presiones económicas y el interés material propio parecían unir más que separar a los países de la región. El proceso de integración económica de Asia del Este se desarrolló ciertamente con mucha lentitud (la Asociación de Naciones del Sudeste Asiático –ASEAN– no se constituyó hasta 1967). Y esta integración no fue acompañada de la formación de algo parecido a la Unión Europea. Sin embargo, una vez que el regionalismo empezó a despegar durante la década de los noventa, ya no mostró signos de que fuera a detenerse.

Un tercer motivo para el optimismo era Japón. Allí, y pese a su aparente incapacidad para pedir perdón sin ambigüedades por las fechorías y atrocidades cometidas en el pasado –una incapacidad que le costó cara en términos de influencia y poder blando en la región–, su política difícilmente podía calificarse de perturbadora. Al contrario: después de adoptar su famosa “Constitución de la Paz” en los años cincuenta y de renunciar para siempre a la posibilidad de adquirir armas nucleares (Japón fue uno de los más acérrimos defensores del primer Tratado de No Proliferación), Japón demostró no tener el más mínimo interés en inquietar a sus suspicaces vecinos y actuó siempre de una forma benévola y pacífica. Además, desplegando su nada desdeñable generosidad en forma de ayudas y de inversiones a gran escala, hizo mucho para mejorar el estado de las relaciones internacionales en la región. Incluso su antiguo rival, China, fue uno de los principales beneficiarios de esta actitud, y en 2009 había varios miles de empresas japonesas operando en territorio chino.

Esto nos lleva a la propia China. Mucho se ha escrito acerca del “despertar de China”, especialmente por parte de algunos pesimistas que sostienen –al modo clásico– que siempre que surge un nuevo Estado poderoso en la escena internacional la paz se ve comprometida. Es posible que China se muestre actualmente benévola, pero las cosas no se verán igual dentro de unos años, cuando se haya despertado del todo. Una vez más, sin embargo, hay motivos para expresar un optimismo cauteloso, en gran parte debido a que la propia China ha adoptado unas políticas (tanto económicas como militares) cuyo propósito es claramente el de tranquilizar a sus vecinos acerca de que es posible prosperar de un modo pacífico, y desmintiendo de este modo las predicciones de los pesimistas. También ha traducido estas tranquilizadoras palabras en forma de políticas concretas, dando su apoyo a la integración regional, exportando sus nada desdeñables capitales a otros países de Asia del Este, y trabajando como un país responsable y no como un agitador en el marco de las instituciones multilaterales regionales. Ciertamente, estas políticas están empezando a dar frutos, hasta el punto de que sus –en otro tiempo– más escépticos vecinos, incluido

posiblemente Japón, ven cada vez más a China no como una amenaza sino como un útil y beneficioso instrumento para el desarrollo.

En última instancia, sin embargo, todos los caminos en China (y en Asia del Este en su conjunto) llevan a un estado cuya presencia en la región sigue siendo decisiva: Estados Unidos de América. Aunque teóricamente se oponen a un mundo unipolar con un solo actor global importante, los nuevos dirigentes chinos han llevado a cabo una política muy cautelosa en sus relaciones con EEUU. No cabe duda de que muchos americanos seguirán mostrándose precavidos ante un Estado dirigido por el Partido Comunista y cuyo récord en el campo de los derechos humanos no puede calificarse precisamente de ejemplar. De todos modos, y en la medida en que China se siga mostrando tan dispuesta a cooperar –a subirse al carro en vez de hacer de contrapeso– hay muchas posibilidades de que la relación entre ambos países siga prosperando. Esto es seguramente lo que pensaba Obama cuando, durante el primer año de su mandato, se desvivió para convencer a China de que las intenciones de Estados Unidos eran pacíficas.

Pero, a la larga, ningún resultado está garantizado. Con unos índices de crecimiento de aproximadamente un diez por ciento anual, con su aparentemente insaciable demanda de materias primas al exterior, y con unas enormes reservas de dólares a su disposición, China ha cambiado ya los términos del debate acerca del futuro de la política internacional. Es muy posible que durante algún tiempo siga siendo lo que un observador ha calificado como “un gigante con los pies de barro”, excesivamente dependiente de la inversión extranjera y militarmente todavía a años luz por detrás de Estados Unidos. Pero incluso este gigante con pies de barro plantea una serie de retos que simplemente no existían en los días mucho menos complejos de la Guerra Fría. Efectivamente, una de las grandes cuestiones a las que tendrá que hacer frente Occidente durante la segunda década del siglo XXI será la de concebir políticas que permitan acomodar a China sin faltar a sus propios valores fundamentales. De una cosa podemos estar seguros: la China de poder capitalista ascendente, que hoy juega siguiendo las reglas del mercado, puede llegar a convertirse en un reto mayor para Occidente que la otrora China poder comunista que denunciaba a los imperialistas del otro lado del océano y llamaba a los asiáticos a expulsar a los *yankees* de la región.

La guerra contra el terror: desde el 11-S a Irak

Si el final de la Guerra Fría fue uno de los momentos decisivos de finales del siglo XX, el 11 de septiembre fue un recordatorio de que el nuevo orden internacional que había nacido como consecuencia de ella no había sido bien recibido en todas partes. Bin Laden no estaba solamente motivado, sin duda, por la aversión que le producía la globalización y la primacía norteamericana. Como mu-

chos aspirantes a analista han señalado, su punto de vista apunta más a una supuesta edad de oro del islam del pasado que a una imagen moderna del futuro. Dicho esto, el método elegido para atacar a Estados Unidos utilizando cuatro aviones; su uso del vídeo para comunicarse con sus seguidores; su empleo del sistema financiero global para financiar sus operaciones, y su objetivo fundamental de expulsar a Estados Unidos de Oriente Medio (cuyo control por Occidente era esencial para el mantenimiento de la economía internacional moderna) difícilmente pueden describirse como medievales. Ciertamente, los decisores políticos norteamericanos no le consideraron como un extraño vestigio de tiempos pretéritos; el hecho de que amenazase con utilizar las armas más modernas y poderosas –a saber, las armas de destrucción masiva– para conseguir sus objetivos, le convirtieron en una amenaza moderna, pero una amenaza que no podía abordarse con los medios tradicionales desarrollados durante la Guerra Fría. Como repitió constantemente la Administración Bush, esta nueva amenaza significaba que los viejos métodos, como la contención y la disuasión, ya no servían. Si esto era el comienzo de una “nueva” Guerra Fría, como sostuvieron algunos en su momento, no era una guerra que pudiera ganarse utilizando las políticas y los métodos aprendidos entre 1947 y 1989.

El peculiar carácter de esta nueva amenaza no estatal encabezada por un hombre cuyas diversas declaraciones debían más a los textos sagrados que a ninguna otra cosa, hizo difícil que muchos en Occidente entendieran cuál era el verdadero carácter del terrorismo islámico radical. Unos cuantos creyeron de hecho que la amenaza era más existencial que grave, más funcionalmente útil a Estados Unidos en su búsqueda de preeminencia global que realmente genuina. Además, y a medida que la polémica guerra contra el terror se iba concretando –primero en Afganistán y después en otras partes del mundo–, unos cuantos críticos de carácter más radical empezaron a preguntarse dónde se encontraba de verdad el peligro. Efectivamente, a medida que Estados Unidos empezó a hacer ostentación de su nada desdeñable poder militar y a extender la guerra contra el terror para incluir en ella a Irak, a Corea del Norte y a Irán, hubo quien empezó a apartar su atención crítica de la amenaza original que representaba el islamismo radical y a dirigirla hacia los propios Estados Unidos. De esta forma, el blanco original de los ataques del 11-S perdió su temprano estatus de víctima para convertirse en la fuente imperial de la mayor parte de los problemas que se daban en el mundo.

Las diversas controversias con que fueron acogidas las respuestas de la Administración Bush al terrorismo internacional no deben, sin embargo, oscurecer un simple hecho: el impacto que el 11-S iba a tener tanto en Estados Unidos como, de un modo más general, en su política

exterior. De un modo aún más obvio, la nueva amenaza proporcionó a Estados Unidos un punto de referencia fijo en torno al cual organizar sus asuntos internacionales; y qué duda cabe que los organizó, sobre todo estrechando mucho sus relaciones con aquellos estados –Federación Rusa, India y China fueron probablemente los más importantes– que ya estaban preparados para participar en la guerra global contra el terror. El 11-S también obligó a Estados Unidos a actuar de una forma mucho más enérgica en el exterior. De hecho, algunos de los partidarios más conservadores de Bush creían que una de las principales razones del ataque sufrido por EEUU era que en la década de los noventa no se había mostrado suficientemente enérgico. Finalmente, en lo que algunos consideraron como una casi revolución en la política exterior norteamericana, el equipo de Bush pareció abandonar la defensa del status quo en Oriente Medio. El 11-S, sostenían, hacía inviable la fórmula original en virtud de la cual Estados Unidos hacía la vista gorda ante los regímenes autocráticos de la región a cambio de petróleo barato y de estabilidad. Esto ya no era suficiente, especialmente porque implicaba que EEUU hiciese tratos con estados como Arabia Saudí que producían las peligrosas ideologías que habían inspirado a aquellos que habían lanzado los aviones del 11-S, o que directa o indirectamente habían dado (y seguían dando) refugio y apoyo a los terroristas en todo el mundo.

De esta forma se preparó intelectualmente el terreno para declarar la guerra a Irak en 2003. Dicha guerra, sin embargo, sigue siendo una especie de acertijo. Después de todo, Irak no había participado en los ataques del 11-S, tenía un régimen secular y compartía al menos uno de los objetivos de Estados Unidos: el de la necesidad de contener las ambiciones geopolíticas del Irán islámico. Por todos estos motivos, diferentes analistas han identificado diversos factores para explicar la guerra, que van desde la influencia ideológica ejercida por los “neocons” sobre el presidente Bush, hasta la estrecha relación que mantiene Estados Unidos con Israel, o el deseo americano de controlar el petróleo iraquí. Sin duda todas estas cosas desempeñaron un papel en la decisión final. Sin embargo, quedan todavía en pie muchas más preguntas que respuestas, y posiblemente la más verosímil de las respuestas sea la menos conspirativa de todas: que Estados Unidos fue a la guerra en parte porque pensó que era fácil de ganar, en parte porque sus servicios de inteligencia cometieron muchos errores, y en parte porque pensó –no muy sensatamente– que erigir un nuevo régimen en Irak sería tan fácil como librarse del que había.

Fueran cuales fuesen los cálculos originales hechos por quienes habían planeado esa guerra, la más polémica de las guerras modernas, ahora está muy claro que esta “guerra optativa” fue un garrafal error estratégico que ni sirvió para instalar una democracia estable en Irak, ni

“Incluso los más escépticos vecinos de China la ven cada vez más no como una amenaza, sino como un útil y beneficioso instrumento para el desarrollo”

para inspirar a otros países de la región a emprender una reforma política seria. También tuvo la consecuencia doblemente peligrosa de agitar aún más las aguas en Oriente Medio y de hacer posible que Irán ejerciese una influencia aún mayor en la región. Finalmente, y como resultado de su acción en Irak, Estados Unidos y sus aliados han proporcionado a los islamistas radicales de todo el mundo un punto de concentración que al parecer han sabido aprovechar con habilidad. Los atentados en Londres y en Madrid fueron sin duda el resultado de muchos factores; sin embargo, pocos creen hoy que no tuvieran ninguna conexión con lo que estaba sucediendo en Oriente Medio desde el 2003.

Con o sin Irak, sin embargo, Occidente siguió teniendo que hacer frente al reto que representa el islam radical violento, un reto que no sólo ha alimentado ciertos errores y políticas de Occidente, sino que saca fuerzas de un conjunto de valores culturales y de agravios históricos que hacen que sea muy difícil darle una respuesta eficaz sin comprometer lo que significa ser parte de Occidente. Pero ahí es donde está otro aspecto del problema: el de cómo definir este conflicto. No fue ciertamente muy acertado para algunos caracterizarlo como un conflicto entre dos diferentes “civilizaciones” (una expresión originalmente popularizada por el escritor norteamericano Samuel Huntington en 1993). No obstante, era en cierto modo indiscutible la existencia de un conflicto entre quienes, por un lado, apoyaban la democracia, el pluralismo, el individualismo y la separación entre la Iglesia y el Estado, y quienes, por otro lado, predicaban la intolerancia y apoyaban la teocracia, al tiempo que llamaban al conflicto armado y a la *yihad* contra los infieles, los sionistas y sus aliados en Occidente. Y tampoco parecía haber un final a la vista para este conflicto en particular. Movidos por un sentimiento de injusticia hecho a los musulmanes de todo el mundo —y de modo especialmente visible a los palestinos— y espoleados por una visión del paraíso en la que siempre habrá un lugar sagrado para quienes hayan muerto en nombre de su fe, nunca dejará de haber mártires en el mundo dispuestos a seguir la lucha contra el enemigo, desde Pakistán a las calles de Bradford, y desde Yakarta hasta los cielos de Detroit.

La crisis económica mundial

En medio de esta “guerra” en curso contra el terror global sucedieron dos cosas que parecieron cambiar la política mundial para siempre: una de ellas sucedió en Estados Unidos y comportó una transición decisiva, la que iba de un presidente que había sido definido por el 11-S a un nuevo líder que se proponía cambiar los términos del debate acerca del papel que tenía que jugar Estados Unidos en el mundo; y la otra estaba muy directamente relacionada con otro gran acontecimiento de la política mundial: el casi colapso del sistema financiero mundial en 2008. Estos dos hechos, aparentemente no relaciona-

dos entre sí, estaban de hecho estrechamente conectados. Así, cuando América empezó a estar harta de librar en el extranjero una guerra éticamente problemática y económicamente muy costosa contra un enemigo con cabeza de hidra, volvió la mirada hacia uno de los pocos políticos americanos que se había hecho oír claramente en su oposición a la forma en que se había llevado aquella “guerra” (Barack Obama había votado contra la guerra y llevaba mucho tiempo pidiendo que Estados Unidos abandonase algunos de los métodos más dudosos que había estado empleando para combatir el terrorismo). Después, al verse confrontados en otoño de 2008 con lo que parecía un desastre económico, la mayoría de norteamericanos dejaron de apoyar a un partido (los republicanos) que hasta entonces había considerado el “gobierno” como el problema, y pasaron a apoyar a otro (los demócratas) que aceptaba que si Estados Unidos quería evitar otra gran depresión tendría que adoptar una serie de medidas políticas radicales y perder el temor ideológico en utilizar el Estado para salvar al mercado de sí mismo. Barack Obama tal vez no era un radical, pero prometió un nuevo comienzo a una nación que se estaba enfrentando a una crisis muy real y mensurable. De hecho, cuando los norteamericanos votaron al primer presidente negro a finales de 2008 —y lo hicieron de una manera concluyente— lo hicieron no tanto por confianza como por temor, y con la esperanza de que el nuevo presidente fuese capaz de restablecer el prestigio de Estados Unidos en el exterior y de recuperar una sensación de normalidad económica en el interior.

Barack Obama consiguió cumplir en gran parte la más temprana e inmediata de sus promesas. Así, a un año de su elección en 2009, el prestigio de Estados Unidos no había sido nunca tan grande (especialmente en Europa). Mientras, en el frente doméstico el sistema financiero empezó por fin a adquirir un cierto grado de estabilidad (aunque sólo después de la adopción de una serie de medidas económicas no muy ortodoxas). De todos modos, no era posible ocultar el mal que ya se había hecho. Ni tampoco había al parecer una “solución-panacea Obama” para todos los problemas a los que todavía se veía confrontada la primera potencia mundial. En realidad, en un área en particular —el Oriente Medio— las cosas parecían estar empeorando, pese a los esfuerzos hechos por Obama a comienzos de 2009 para implicar a Irán, hablar con los palestinos y los israelíes conjuntamente, retirarse de Irak y tender puentes para reconciliarse con la opinión pública musulmana. El año 2009 daba la impresión de que era mucho más fácil hablar de cambios y prometerlos que hacerlos efectivos.

Efectivamente, uno de los grandes problemas a los que tuvo que hacer frente Obama durante su primer año en el cargo fue que muchas de las promesas que había hecho en el campo de la política exterior estuvieron muy cerca de zozobrar —sin llegar a irse definitivamente a pique— cuando chocaron con los escollos de la dura realidad. Obama era sin duda un líder con más talento y decisión para las relaciones internacionales que su predecesor. Pero incluso un líder tan hábil y capaz de expresarse tan bien como

Obama no pudo lograr que se concretase un nuevo acuerdo global sobre el cambio climático (destaquemos aquí el fracaso de Copenhague en diciembre de 2009), ni obligar a los rusos a adoptar una postura más sensata respecto a la posición occidental, o inducir a sus aliados de la OTAN a comprometerse de un modo mucho más activo sobre el terreno con sus propias tropas en la escalada de la guerra de Afganistán (que Obama calificó de guerra “por necesidad” y no de guerra “optativa” como la de Irak). Las promesas electorales son una cosa; hacer del mundo un lugar mejor y más seguro es harina de otro costal.

La indudable habilidad retórica de Obama tampoco pudo ocultar algo que se estaba haciendo rápidamente evidente para todos los observadores en 2009: que la propia crisis económica había producido una profunda fisura en el orden internacional. Veinte años antes, en 1989, el comunismo se había hundido y el capitalismo liberal a la americana había triunfado creando las condiciones para un nuevo orden mundial. Esto no hizo que la década de los noventa fuese perfectamente pacífica. Ni había conseguido eliminar todos los peligros. Pero había dado la respuesta más sorprendente posible a la pregunta acerca de quién iba a marcar el futuro –a saber, Occidente y el tipo de sistema económico que durante tanto tiempo había defendido Estados Unidos y con el que se había asociado al país–. Pero ahora, con el desarrollo de una crisis que llevaba el evidente marchamo del *made in America* por un sistema como el norteamericano, que siempre había celebrado la “mano oculta” del mercado por encima de la regulación y la intervención gubernamental, se había cruzado un umbral que debilitaba tanto el atractivo global del modelo económico americano, como su capacidad para gestionar y resolver por sí solo problemas globales. Es posible que esto creara el impulso necesario para la elección de un presidente-esperanza como Barack Obama. Pero por otro lado no pudo impedir que el mundo se convirtiera en un lugar menos estable ni que la posición de América sea ahora menos segura.

En conclusión, casi veinte años después del final de una Guerra Fría que había generado tantas expectativas –algunas de ellas ilusorias–, el año 2009 el mundo parecía abocado a un futuro muy incierto. No hay que exagerar, por supuesto. En Europa reinaba la paz. Ninguna gran guerra estaba a punto de destruir la estructura del sistema internacional. El número total de víctimas en las guerras que aún se libraban en el mundo estaba disminuyendo. El número de personas beneficiadas por la globalización seguía siendo mayor que el de las perjudicadas por ella. Y sin embargo, pese a la evidencia de estos rasgos positivos, el futuro contenía muchas incertidumbres, especialmente para Estados Unidos, un hegemon evidente, pero que a todas luces estaba perdiendo rápidamente tanto su capacidad de dirigir a otros como la de resolver los muchos retos a los que se veía confrontado. Es posible que sea demasiado pronto para hablar –como ya están haciendo algunos– del final de la era americana, o (más dramáticamente) del colapso de lo que algunos habían estado calificando de un

“nuevo” imperio americano. Sería ciertamente prematuro predecir el surgimiento de un nuevo imperio que vaya a reemplazar a Estados Unidos. Pero tan sólo unos años después del colapso de su principal rival ideológico –la URSS–, América ya no parecía tan segura de sí misma ni despertaba la misma confianza que cuando parecía avanzar decidida hacia el futuro en los días gloriosos de la década de los noventa. Muchos expertos han predicho antes la decadencia de Estados Unidos, y la realidad ha desmentido sus pronósticos. Pero esta vez hay quien cree que pueden tener razón. ¿Empezó a asomar la cabeza un nuevo orden mundial el año 2009?

Lecturas adicionales

BISLEY, N. *Rethinking Globalization*. Basingstoke: Palgrave, 2006.

BOOTH, K.; DUNNE, T. (eds.). *Worlds in Collision*. Basingstoke: Palgrave, 2002.

COX, M.; BOOTH, K.; DUNNE, T. (eds.). *The Interregnum: Controversies in World Politics, 1989–1999*. Cambridge: Cambridge University Press, 1999.

COX, M.; IKENBERRY, G. J.; INOBUCHI, T. (eds.). *American Democracy Promotion: Impulses, Strategies, and Impacts*. Oxford: Oxford University Press, 2000.

COX, M.; PARMAR, I. (eds.) *US Foreign Policy and Soft Power*. London: Routledge, 2010.

SIFRY, M. L.; CERF, C. (eds.). *The Iraq Reader*. New York: Touchstone Books, 2003.

ZAKARIA, F. *The post-American World*. New York: W.W. Norton, 2008.



COYUNTURA INTERNACIONAL

Pasando revista al 2009: el año en que murieron las ilusiones

Renato G. Flôres,
Profesor en la Escola de Pós-Graduação
em Econonia, Fundação Getulio Vargas/FGV,
Rio de Janeiro*

El primer impulso a la hora de escribir un resumen de los acontecimientos político-económicos del 2009 es anunciar el fracaso definitivo del capitalismo, estableciendo una conexión con el año 1989 en el sentido en que, si la historia, al decir de Fukuyama (1989), llegó a su final aquel año, el capitalismo desenfrenado, que entonces se quedó como el sistema reinante, se ha venido abajo veinte años después.

Pero ni la historia terminó con la caída del Muro de Berlín –cosa con la que el propio Hegel hubiera estado de acuerdo– ni el capitalismo ha desaparecido por culpa del efecto “bola de nieve” provocado por la crisis de las *subprime* en Estados Unidos. Las explicaciones son múltiples, pero ni siquiera así acabaremos nunca de entender totalmente el sutil entramado de la realidad presente y las complejas interacciones que produce. No tiene nada de extraño que los historiadores tengan que recurrir cada vez más a las teorías científicas de la complejidad para explicar el actual contexto mundial y sus probables desarrollos (Ferguson, 2010).

Trataré de resumir tendencias y acontecimientos en tres grandes bloques. Primero me ocuparé del sector financiero desde una perspectiva en la que es más perceptible la continuidad que la ruptura. Discutiré luego los intentos de gobernanza desde un punto de vista algo más amplio que el meramente económico, y veremos si 2009 constituye un punto de mutación por lo que respecta a las formas de abordar esta cuestión en sus diferentes ámbitos. Esto me permitirá hacer un esbozo del estado de varias regiones

del mundo en las que las fuerzas económicas, si bien en ocasiones veladas por la geopolítica, son motores clave de cambio. En una quinta sección concluiré con una serie de afirmaciones de carácter más general y unas cuantas proyecciones sobre el futuro cercano.

Recurriendo también a una analogía matemática, el hilo conductor de mis razonamientos es la afirmación de que hemos entrado en un mundo altamente no lineal; los resultados lineales y predecibles tan caros a los estrategas de la Guerra Fría o a los del capitalismo hegemónico norteamericano ya no existen; las nuevas reglas del juego que parecen prevalecer ahora son los agentes múltiples y los cambios abruptos, tanto de intensidad como de dirección. Mi objetivo en los párrafos que siguen será tratar de hacer esta afirmación general menos superficial de lo que parece.

El ingobernable mundo financiero

No hay necesidad alguna de reproducir los diversos pasos que llevaron a la crisis claramente evidente y generalizada del 2009. Los primeros indicios de la misma pueden remontarse al menos a 2007¹, mientras que el uso y el desarrollo sin restricciones de los derivados estaban creciendo exponencialmente. Como se sabe, los productos financieros derivados pueden crearse casi a partir de nada –desde los movimientos esperados del precio de una acción a una probable precipitación– y producen una cascada de deudas potenciales cuya fuente de origen pronto se vuelve insondable. Cuando estos productos están vinculados a préstamos o a créditos hipotecarios, se vuelven el doble de explosivos. Unos de los más notables de estos productos son los CDS –*Credit Default Swaps* o Transferencia de Riesgo de Crédito–, que transfieren a terceras o cuartas partes una deuda inicial concreta, habitualmente cantidades importantes y no infrecuentemente relacionadas con operaciones con apoyo gubernamental.

Si los derivados distribuyen el riesgo –lo que en sí mismo no tiene nada de malo–, también lo extienden por unos mercados que de otro modo serían seguros. Bancos, *boutiques* financieras, empresas privadas, gobiernos locales, casi todas las entidades conectadas de un modo u otro con el sistema financiero global se dedicaron alegremente a utilizar productos derivados, muchos de ellos vinculados a préstamos hipotecarios *subprime*, debido a la extensión y a la omnipresencia de las finanzas norteamericanas. Bancos estatales alemanes, por ejemplo, compraron grandes cantidades de productos respaldados por hipotecas comercializados por bancos norteamericanos.

Cuando los préstamos de riesgo originales empezaron a venirse abajo, los derivados con ellos vinculados entraron en mora y, cual si de un castillo de naipes se tratara, lo mismo hicieron aquellos agentes que los gestionaban en proporciones exageradas. El resto es bien conocido: problemas para los bancos, las economías y los gobiernos, desde el Reino Unido y Estados Unidos hasta recién llegados como Dubái.



La primera reacción, y la más general, fue echarle la culpa a la ausencia de control, en las economías avanzadas, sobre una buena parte de las operaciones financieras —entre las que estaban naturalmente incluidas las que gestionaban derivados— y amenazar a los culpables con negarles el rescate y la simpatía. Esta fue la retórica dominante durante el primer semestre del año y, efectivamente, aquellos países con unas regulaciones bancarias más estrictas, como Brasil y Canadá, consiguieron capear bastante bien el temporal. El FMI, que ya estaba preparado para hibernar por falta de posibles prestatarios, resurgió con todo su esplendor como un actor importante gracias a la necesidad de restaurar el orden financiero internacional.

Pero a medida que el año se aproximaba a su final y viendo que, de todos modos, la crisis empezaba a ser contenida, los numerosos grupos de trabajo y comités especiales que se habían formado empezaron a emitir comunicados menos cáusticos y a proponer menos ideas salvajes o conservadoras para reparar el sistema. Y así quedaron más o menos las cosas.

En esta secuencia de acontecimientos hay dos cosas que es importante retener. La primera es que el sistema financiero, por sus mismas características, es el más difícil

de controlar de todos los sectores de la economía. En su moderna

Gestalt, necesita de una innovación continua, de la creación constante de nuevos productos y estrategias que puedan dejar sitio para el arbitraje, la característica esencial que permite generar rápidamente unos beneficios importantes. A medida que un producto

nuevo va siendo ampliamente conocido y que el mercado con él

relacionado va funcionando de una forma cada vez más ordenada, puede convertirse en una opción para quienes tratan de evitar riesgos, pero ya no cuenta como el activo de primera categoría capaz de hacer que las fortunas cambien de manos.

Lo dicho más arriba implica que la regulación está predestinada a aplicarse a un círculo muy definido del sector, mientras que los agentes bien informados que actúan *al margen del perímetro de la regulación*, estarán muy ocupados creando nuevos productos y actuando de acuerdo con una disciplina de mercado bastante flexible. Antes de la crisis, los bancos comerciales ocupaban el centro mismo del círculo regulado, mientras que los bancos de inversiones, los fondos de alto riesgo (*hedge funds*), las compañías de seguros y toda clase de gestores de activos constituían un enorme ejército de agentes bien informados. Como demostró de forma muy didáctica el 2009, la escasa disciplina del mercado entre estos últimos se desbordó, extendiéndose hacia el círculo regulado, aparentemente más seguro, obligando a los gobiernos a desempeñar un papel inusitadamente activo para evitar una catástrofe.

El área del círculo puede ampliarse, y muy probablemente lo hará; pueden también aplicarse algunos controles indirectos a lo que queda fuera del círculo; pero revertir este patrón parece imposible. Por supuesto, todo el sector puede verse asfixiado y reducido a una versión moderna y mejorada del viejo sistema bancario, en el que ni siquiera las transferencias automáticas o *sweeps* estén permitidas³. Aunque teóricamente viable, resulta difícil creer que esto vaya a suceder, y la razón es muy sencilla: nadie quiere que suceda, o por lo menos quienes tienen el poder para hacerlo no quieren que suceda.

Los motivos que explican esta resistencia interior a un cambio drástico son diversos, pero uno de los más importantes es que el sistema financiero, irónicamente, es el oxígeno de la economía. Además de producir lucrativas ganancias para el grupo de los “bien informados”, proporciona capital para las principales necesidades de la economía global. Si se controlara en exceso, esta fuente de suministro se secaría y volveríamos a encontrarnos en un entorno más autárquico, con menos proyectos de envergadura mundial y un flujo mucho más reducido de bienes, servicios, personas y... fondos.

El debate sobre una nueva arquitectura para el sistema financiero es algo que va más allá del simple relato financiero y que en última instancia tiene que abarcar el funcionamiento integral de la actual economía mundial, su sistema de producción y las dimensiones relativas a los intercambios comerciales y a las inversiones. El cambio cíclico en el tono de los comunicados y de las resoluciones que se produjeron a medida que avanzaba el 2009 constituye una buena prueba de que, esencialmente, es muy poco probable que se resuelva este asunto en un futuro próximo.

Además, y después de las audaces decisiones tomadas por británicos y norteamericanos respecto a los primeros bancos con problemas —y la más audaz de todas fue probablemente la que se produjo después del colapso de Lehman Brothers en septiembre de 2008—, entraron llamativamente en escena las ayudas salidas directamente del bolsillo del contribuyente para rescatar de un modo más o menos sofisticado a otros agentes en apuros. Como una prueba adicional del principal argumento formulado más arriba, las unidades financieras resultaron ser demasiado grandes y estar demasiado engranadas en la economía global para subsumirlas *así no más*. Su caída precipitaría la de fábricas, oficinas y pequeñas empresas; en otras palabras, la pérdida de puestos de trabajo y de votos. No tiene, pues, nada de extraño que una de las nuevas propuestas reguladoras que están en discusión abogue por la fragmentación de los grandes bancos, de modo que en un sistema hecho de unidades menores, las malas conductas puedan ser más fácilmente castigadas con la quiebra.

De hecho, la preocupación por los grandes bancos o agentes similares llevó a la acuñación del acrónimo SIFI —por las siglas en inglés de Instituciones Financieras Sistémicamente Importantes—, pero el verdadero foco de la preocupación debería situarse en los “SIFS” —Subsectores Financieros Sistémicamente Importantes— dada la forma

"El G-20 es un club con unos criterios de afiliación muy discutibles y unos objetivos artificialmente formulados"

en que las interconexiones del apalancamiento financiero (*leverage*) de un subsector determinado puede extender el daño a numerosas entidades, independientemente de su tamaño.

Se harán pequeños arreglos. Se reforzarán determinadas regulaciones relativas a la comercialización de derivados para tratar de controlar mejor a un buen número de los mismos; se habla incluso de abolir o de crear una nueva serie de condiciones para los CDS (*Credit Default Swaps*) que los haría prácticamente inviables, y de hacer lo mismo en todo el complejo bancario, especialmente en el mundo anglosajón. Pero el patrón básico del sistema que hemos esbozado aquí permanecería inalterado y sus características clave no se verían afectadas en la práctica. Las nuevas limitaciones no harán más que estimular de nuevo la innovación y la creatividad en la gestión, y el sector financiero seguirá desarrollándose.

El año en que se hizo evidente el vacío de gobernanza

La crisis financiera, juntamente con el asunto del clima, puso de manifiesto otro resultado relevante en 2009. Ya en 2008, y especialmente en su reunión de marzo de 2009 en Londres, el G-20 había conseguido visibilidad y había tratado de reafirmarse como el *locus* donde discutir la racionalización y dinamización del complejo financiero. El grupo, igual que su “medio hermano” el G8, del que intentaba ser una ampliación en un espíritu más democrático y realista, adolece, sin embargo, de una falta total de institucionalización y, en consecuencia, de capacidad de influencia. Mientras que el G8 tenía cierta lógica en cuanto proporcionaba un punto de encuentro informal y regular para que los (así considerados) gobernantes del mundo pudieran conversar entre sí y evaluar el estado general de la situación, el G-20 es un club con unos criterios de afiliación muy discutibles y unos objetivos artificialmente formulados³. A medida que iba transcurriendo el año, y siguiendo los sutiles cambios que se producían en la retórica relativa a las medidas a tomar para evitar otra crisis, el G-20 fue atenuando progresivamente tanto sus declaraciones como el alcance de éstas. Independientemente del trabajo entusiasta de algunos de sus miembros, especialmente de Brasil, y de la ambiciosa (aunque irreal) agenda establecida en la reunión de Pittsburgh, se hizo evidente que, si bien una buena idea combinada con un puñado de buenas intenciones puede llegar a hacerse realidad en próximas reuniones, de momento no cabe esperar nada demasiado sustancial de ello.

Durante las últimas fechas del mes de diciembre, Copenhague ofreció otro ejemplo revelador de la falta de una auténtica forma de gobernanza. La Conferencia sobre el Clima terminó con una nota triste: ningún esfuerzo combinado para abordar el tema del calentamiento global será posible en un futuro próximo. Debido a que la reunión de Copenhague se ocupaba de un problema más

concreto, su fracaso contribuye a poner de relieve un punto clave subyacente en esa clase de pseudointentos, desde el de arreglar el sistema financiero mundial al cambio climático, pasando por todos los “Gs” que se quiera. En la mayoría de ellos, la falta de gobernanza ha de entenderse como una falta de compromiso. Es muy fácil identificar cuáles serían las principales economías que tendrían un impacto sustancial si se comprometieran seriamente a reducir sus emisiones de carbono. Del mismo modo que las que tienen el peso suficiente para cambiar radicalmente las reglas financieras no están dispuestas a hacerlo, estas grandes economías simplemente no quieren aceptar que se establezca un tope a sus potenciales emisiones. Las razones que aducen son diversas y no pretendo discutir aquí su relativa sinceridad; a efectos de mi argumentación basta constatar que no quieren hacerlo.

Los viejos dinosaurios de Bretton Woods, como el Banco Mundial y el FMI, gesticulaban por la puerta medio entornada a causa del vacío de gobernanza, el primero de un modo más modesto, y el segundo tratando de impresionar a una audiencia ya confusa con la exhibición de sus singulares virtudes, más que suficientes para convertirlo en el prestamista internacional de emergencia (*internacional lender of last resort*). Nuevos protagonistas, como los países BRIC, también ensayaron unos cuantos pasos conjuntos, en una reunión más positiva de lo esperado que tuvo lugar en Ekaterinburg, Federación Rusa, seguida por una segunda reunión en Brasilia, Brasil, prevista para abril del 2010. El presidente Obama, en una no exactamente exitosa visita que hizo el mes de noviembre a China, con una agenda muy amplia, trató de arrastrar a este país a una alianza G2 para el “gobierno mundial”, pero el dragón retrocedió cautelosa y elegantemente.

Todos estos intentos certifican una verdad evidente: la de la falta de gobernanza y de los medios y formas para implementarla. Recurrir a instituciones como el FMI, por ejemplo, requiere que previamente el propio FMI sea reformado desde la definición del poder relativo de sus miembros —incluidas las representaciones desproporcionadas, como la de la Unión Europea o la de los países de la zona euro— hasta el establecimiento de unos procedimientos de contabilidad más modernos, es mucho el trabajo que hay que hacer antes de confiarle un nuevo e importante papel al Fondo. Un G2 no es un sustituto para un líder hegemónico que ha entrado en un declive a veces imperceptible, ni para un G8 menos persuasivo o para los pirandellianos personajes de un G-20 en busca de un autor.

Con sus numerosas manifestaciones de un atenuado pero profundo desorden, 2009 puede ser considerado como un año en el que las ilusiones de una gobernanza armoniosa de los principales asuntos internacionales fueron enterradas sin excesiva alarma. Entre el resplandor y los oropeles de los jefes de Estado reuniéndose para proporcionarnos *la* solución dolorosamente esperada, y las caras dudosamente risueñas de las fotografías de grupo, poco es lo que se ha ofrecido.

Otros dos puntos añaden gravedad al problema. El primero tiene que ver con la Organización Mundial del Comercio (OMC). En el momento de su creación, una vez finalizada la Ronda Uruguay, la OMC fue saludada como la nueva forma de gobernanza para los asuntos económicos internacionales. Una organización multilateral, basada en reglas, con unos poderes supranacionales y la capacidad de cambiar legislaciones nacionales, parecía marcar la pauta para el establecimiento de un nuevo orden. Pero a pesar de su carácter democrático (un miembro/un voto), el trabajo de la OMC se hace a través de sus estados miembros, que a menudo reflejan la voluntad de sus empresas y *lobbies* de producción más poderosos (transnacionales). El resultado de ello, junto con una serie de logros indiscutiblemente positivos e importantes, es que se ha llegado a una especie de callejón sin salida. Por un lado, las presiones ejercidas por diferentes instituciones civiles, no alineadas bajo ningún gobierno, han puesto en jaque a este invasivo poder supranacional, considerándolo más como un freno a las políticas de desarrollo individuales que como un garante de la justa competencia. Por otro lado, el plan de concesiones mutuas a través del cual avanza la liberalización,

"Se necesitarán catástrofes aún mayores para crear la voluntad de construir unas estructuras de gobernanza mundial efectivas"

mostró sus límites, establecidos por las cuotas de mercado adquiridas por los actores reales de las negociaciones; actualmente las concesiones sólo son posibles en los márgenes. La irrelevancia de los intentos de la OMC para reactivar a la paralizada Ronda Doha, durante todo el año, no puede atribuirse solamente a la atención requerida por la crisis financiera; indica que incluso este modo de gobernanza, en su momento considerada ideal, se ha vuelto probablemente inadecuada para nuestros *tempi sconvolgenti*.

El segundo punto debería proporcionar una respuesta al anteriormente citado, pero de hecho constituye un desafortunado complemento al mismo. El año también se caracterizó por el continuo relegamiento de las Naciones Unidas, probablemente la institución mejor cualificada entre todas las existentes para asumir muchos de los roles de gobernanza que sería necesario desempeñar. La acción estuvo básicamente concentrada en esa versión reducida y parcial de la Asamblea General que es el Consejo de Seguridad, donde unas cuantas potencias insisten en ejercer su voluntad imponiendo su visión del mundo. Las reuniones y resoluciones del Consejo atrajeron la energía de los principales actores, convirtiendo a una entidad subsidiaria en el foco de lo que supuestamente tendría que haber sido la acción concertada de 192 naciones.

La crisis financiera y el *imbroglio* climático mostraron de este modo que "la competencia, la desconfianza y la gloria" —para utilizar las palabras con las que, en

su famoso *Leviatán*, Hobbes describe las tres principales motivaciones de la caótica conducta en el estado de naturaleza— siguen estando vivas y coleando y que se necesitarán catástrofes aún mayores para crear la voluntad de construir unas estructuras de gobernanza realmente efectivas: una nada desdeñable lección impartida por el pasado año.

Regiones: secas y húmedas

La recesión y la crisis financiera llevaron la voz cantante. Las economías menos afectadas por las grandes grietas surgidas en los edificios financieros sufrieron las consecuencias de la contracción en la actividad comercial, en las inversiones y en el flujo de remesas. La pobreza fue en cierto modo olvidada y aunque no han sido todavía adecuadamente calculadas, probablemente no sea erróneo decir que, pese a la súbita desaparición de algunas fortunas, las desigualdades —dentro de cada economía— no han disminuido. El comercio siguió viéndose profundamente afectado durante la primera mitad del año, pero la creciente fragmentación de la producción mundial⁴ y un cierto repunte en los precios de las materias primas contribuyeron a provocar una recuperación moderada durante el segundo semestre.

Las masivas cantidades de dinero que los estados tuvieron que volcar en el sector financiero plantearon una vez más la vieja cuestión de cuál debe ser el grado de intervención pública en la economía y, juntamente con ella, el debate acerca de las virtudes de un mayor control y regulación. También puso de nuevo en primer plano ideas supuestamente keynesianas para estimular el gasto y el crecimiento económico, muchas veces no demasiado afines a las concepciones originales de lord Keynes. El G-20 ha sido fértil haciendo propuestas que van desde la reducción en las primas a los altos ejecutivos hasta el aumento de las cargas impositivas sobre las transacciones de riesgo.

Nadie niega que la mayoría de las cuestiones en juego no son sencillas —en el caso de los impuestos ¿dónde aplicar los ingresos?—. Ya he expresado mi punto de vista respecto al sector financiero. En una síntesis algo roma, considerados desde una perspectiva histórica, estos conflictos no son exactamente nuevos y, en un movimiento cíclico, guardan relación con los tiempos actuales.

Lo que puede además decirse es que la crisis, aunque mitigada, no llegó a su final en 2009, y los enormes gastos en los que se incurrió a lo largo del año se cobrarán un cuantioso peaje en todas las economías afectadas. La inflación, por desgracia, acosará previsiblemente no sólo a las naciones occidentales desarrolladas sino también a las economías emergentes.

Sin pretender ofrecer un relato completo, repasaré a continuación unos cuantos desarrollos tomados de diferentes regiones del mundo. Mi elección, inevitablemente personal, trata de decir unas cuantas cosas acerca de

quienes fueron los principales actores del 2009. El Sudeste Asiático, por ejemplo, es una región clave, pero los acontecimientos que tuvieron lugar allí, aunque relevantes, estuvieron vinculados al motor regional, China, y por ello son menos prominentes en una visión sintética mundial. Sin embargo, voy a introducir a una entidad en el debate regional que habitualmente se olvida, que empezó a recibir algo más de atención en el 2009 y que será cada vez más importante en la próxima década. Me estoy refiriendo a los océanos.

Las dos superpotencias occidentales: EEUU y la UE

Para EEUU 2009 fue seguramente un año difícil, estando como estaba en medio de una recesión que, más allá de las enormes sumas finalmente transferidas para cubrir las principales grietas financieras, obligó a orquestar rescates de gigantes como el de la General Motors para evitar efectos aún más perturbadores en el tejido socioeconómico del país. El PIB cayó 2,4 puntos⁵, siendo la contribución negativa más fuerte la procedente de la inversión. Sin embargo, si bien la demanda de bienes y servicios extranjeros sufrió una fuerte caída, las exportaciones experimentaron un descenso menos pronunciado.

Un nuevo presidente llegó al cargo rodeado de grandes esperanzas y montado en una ola de optimismo positivo. Pese a su talante franco, abierto y básicamente constructivo, en un año no ha habido tiempo suficiente para averiguar si será capaz de imponer los cambios que el país necesita y que el mundo espera. Una serie de importantes asuntos en el frente doméstico, junto con las discutibles condiciones en Afganistán e Irak, más la compleja situación en Oriente Medio –a lo que cabría añadir unas relaciones cada vez más complejas con China–, parecen haber absorbido por completo las energías del nuevo presidente.

El consumo privado cayó un 0,6% y los consumidores están tratando de aprender a vivir con los recursos de que disponen; una gran incógnita, dada la cultura del gasto excesivo que impera en EEUU. Esto, juntamente con una serie de temas graves relativos a la sostenibilidad fiscal y a cómo va a terminar la ola de cancelaciones de deuda son algunos de los problemas que se han dejado en herencia para 2010.

La UE se vio fuertemente afectada por la crisis financiera, que amplió la línea divisoria Este/Oeste existente entre sus miembros. La caída del PIB fue de un 4,1% para el conjunto de la UE, y Francia, Italia, España, incluso Alemania y especialmente el Reino Unido fueron duramente golpeados por la crisis. Con la excepción de Polonia, los miembros del sector oriental de la Unión sufrieron de lleno el impacto de la crisis, y los Países Bálticos experimentaron una caída del PIB ¡de un 20%! Reino Unido, Chipre, Grecia, Italia, Portugal y España acabaron el año en una situación muy delicada. El euro,

que ya se encontraba en apuros debido a problemas en la balanza de pagos provocados por los miembros del Este, se ha visto sometido a una fuerte presión. Las persistentes asimetrías entre los miembros principales, los altos niveles de desempleo y la divergente evolución de los diferenciales de rendimiento (*yields spreads*) gubernamentales han traído consigo una incertidumbre monetaria cada vez mayor, que no presenta signos de disminuir.

Consumida por la gestión de la crisis, la gobernanza interior de un mercado común de 27 miembros, y las tensiones internas para conseguir la plena aprobación del Tratado de Lisboa –algo que, con gran alivio de todos, llegó finalmente a buen puerto poco antes de comienzos de diciembre–, la Comisión no hizo nada de particular en todo el año. Asuntos muy importantes de la agenda global de la UE, como la cuestión medioambiental, en la que trata de establecer un paradigma, apenas experimentaron progresos.

La extraña pareja norteamericana: Canadá y México

A Canadá, gracias a su conservadora legislación bancaria y a sus flujos comerciales basados en gran parte en materias primas energéticas, las cosas le han ido moderadamente bien. El país, sin dejar de respetar escrupulosamente ni de sacar partido de sus compromisos en el NAFTA, está tratando de ampliar lentamente su cartera de socios comerciales, algo que siempre ha tenido total libertad para hacer. Sin embargo, los vínculos viscerales que tiene con EEUU hacen prever que, incluso antes que las decisiones económicas, Ottawa tendrá que tomar una decisión de tipo psicológico. Para sus potenciales socios sudamericanos, por ejemplo, la concreción de esta postura será con toda seguridad bienvenida.

En el caso de México las perspectivas no son tan halagüeñas, con su peculiar posición como país de origen español metido en un contexto económicamente desarrollado y mayoritariamente anglosajón. Ya antes del 2009 había sufrido la dura competencia de los productos chinos en sus mercados del NAFTA y la recesión consiguiente; ambas no hicieron más que aumentar el año pasado. El problema de la droga, un problema estrechamente imbricado en la vida política y social del país, ha llevado a una discutible guerra abierta contra las bandas de traficantes que está desgarrando al país. México es un país cuya suerte habrá que seguir muy de cerca.

Los BRIC

Con la excepción de la Federación Rusa, los otros tres miembros del BRIC navegaron por unas aguas no excesivamente tempestuosas durante el 2009. Si bien Brasil experimentó prácticamente un crecimiento cero (-0,2%),



India y China consiguieron alcanzar unos índices de crecimiento del 6,1% y el 8,7% respectivamente. Brasil, tal vez por primera vez en su historia, se vio atrapado en una crisis internacional en unas condiciones macroeconómicas muy favorables y, tras unos cuantos episodios relacionados con el comercio de los derivados, la onda expansiva afectó realmente al comercio y a los flujos inversores. El gasto público creció considerablemente y el déficit de la hacienda pública es actualmente un motivo de preocupación.

A modo de interesante contraste, China consiguió equilibrar un mayor gasto público y un mayor consumo doméstico —esto último casi una reivindicación internacional— con un descenso (real o supuesto) en el ahorro privado. A finales de año, el país estaba muy cerca de ser el ávido consumidor de materias primas y bienes que suele ser en los mercados internacionales. Por su parte, India siguió avanzando en una senda de crecimiento fuertemente basada en la exportación de servicios e incorporando, aunque lentamente, un sector manufacturero creciente y cada vez más competitivo. El carácter proteccionista de su economía, especialmente en el sector agrícola, también contribuyó a que el país acabase el año prácticamente ileso.

La Federación Rusa empezó mal el año para acabarlo con una nota más positiva. La expansión y las mejoras en su sector energético, de una importancia clave, dependen fuertemente de las configuraciones geopolíticas y hacen que la economía sea rehén del escenario externo. Más tarde la crisis golpeó al país con toda

la fuerza y produjo una masiva caída en las exportaciones. Los desarrollos en el frente doméstico también fueron adversos —incluso con la explosión de una verdadera burbuja estatal— y la economía arrojó uno de los peores índices de crecimiento del mundo en 2009: un -7,9%. El gobierno, de todos modos, ha sabido encajar el daño de una forma bastante pragmática y se ha esforzado en aumentar la transparencia, tanto en el frente exterior como en el interior. La atención prestada a la corrupción y al exceso de prácticas burocráticas parece haberse incrementado durante el 2009. La producción industrial y el comercio al por menor se están recuperando poco a poco.

África

No es justo incluir la enorme diversidad de este continente bajo un solo encabezamiento, pero, siendo probablemente la región del mundo con menos vínculos con el sistema financiero internacional, los resultados no fue-

ron demasiado malos de promedio, aunque la escasez de remesas afectó a varios países. Por lo que respecta a la inversión, la cada vez mayor presencia china en el continente —un fenómeno que merece un estudio más por menorizado— contribuyó a mitigar el empeoramiento general de la situación. Tal vez el mayor impacto económico será en forma de olvido: preocupadas por su propia suerte, la mayor parte de economías en otros continentes se olvidaron de África y de sus problemas globales. Esto se hizo patente durante el 2009 y tiene visos de continuar, pues la recuperación avanza muy lentamente en el Norte.

Los países sudamericanos de habla española

De un modo más o menos parecido a Brasil, estas naciones se vieron generalmente atrapadas por la crisis en un momento favorable del ciclo macroeconómico. Esto no significa que no sufrieran sus consecuencias en forma de un descenso de la actividad comercial y, particularmente en las economías más pequeñas como Bolivia y Ecuador, en forma de una fuerte caída en las remesas de dinero. El comercio intracontinental —Brasil incluido— también sufrió, pero contribuyó a amortiguar un *shock* que de otro modo habría sido más severo. De hecho, igual que África, la región se encuentra algo alejada del moderno sistema financiero apalancado y ello ha mitigado el impacto. El país más problemático de este grupo fue Argentina, cuyas condiciones económicas continuaron deteriorándose a lo largo del 2009, mientras que Perú conseguía alcanzar un índice de crecimiento de un 0,9%.

Irán, Pakistán y Turquía

Estos tres países, vecinos de dos en dos, han atraído una considerable atención. No muy grandes como economías —Turquía es la mayor de las tres y Pakistán la más pequeña— pueden considerarse, sin embargo, actores clave no sólo en Oriente Medio sino también en el mundo en general. Durante el 2009, su relevancia política y económica parece haber quedado establecida para bien. Esta última, especialmente en el caso de Irán y Turquía, está estrechamente relacionada con su papel como exportadores de energía y como ubicaciones estratégicas para permitir a otros países el suministro de estas mismas mercancías.

Pakistán está estableciendo lazos cada vez más estrechos con China —que formalmente empezaron al menos en octubre de 2008—, mientras Irán hacía lo propio con India pese a ser también un importante proveedor de petróleo para China. Turquía, harta de la ambigua actitud de la UE respecto a su entrada en la Unión, adoptó una actitud más firme durante el 2009 con el objetivo de

"Los enormes gastos en los que se incurrió a lo largo de 2009 se cobrarán un cuantioso peaje en todas las economías afectadas"

afirmarse en el liderazgo regional político-económico que podía ejercer. En una visita a Teherán realizada en marzo, los lazos con Irán se reforzaron abiertamente; en julio, junto con Austria, Bulgaria, Hungría y Rumania, firmó la construcción del gasoducto Nabucco, que llevará gas a la Europa del Este desde Azerbaiján, reduciendo de este modo su dependencia de la Federación Rusa.

Los océanos⁶

Varios pensadores –Kaplan (2009a, 2009b) es un buen ejemplo de ello– llamaron la atención durante el 2009 sobre las complejidades inherentes al cuidado de esta “tierra de nadie” (“mar de nadie”, en realidad). Mediante un acuerdo tan informal como eficiente que data de finales de la Segunda Guerra Mundial, la marina norteamericana se hizo cargo de supervisar y patrullar este bien público internacional. Durante décadas, y para la mayoría de naciones, esto estuvo muy cerca de un óptimo de Pareto: la U.S. Navy cumplía, a un coste material, una serie de objetivos estratégicos clave para su país, con una libertad total, mientras que todos los demás países disponían, sin coste adicional alguno, de unas aguas seguras para sus buques. Pero las cosas han empezado a cambiar últimamente, y no sólo los costes de mantenimiento de esta tutela universal están aumentando –especialmente debido a otros compromisos de la gran potencia, más allá de los acuciantes problemas a los que tiene que hacer frente en el plano doméstico–, sino que también la libertad de movimientos de la Navy está empezando a ser cuestionada. Este cuestionamiento puede deberse o bien a la desconfianza, a medida que otras potencias medias o aspirantes a potencias se vuelven más conscientes de la necesidad de cuidarse de sus propias y valiosas costas, o bien a una actitud más afirmativa por parte de las naciones más importantes. Al mismo tiempo, la piratería, alimentada por estados fallidos, organizaciones terroristas o simplemente grupos rebeldes independientes, ha ido aumentando. Los alrededores del Cuerno de África, especialmente frente a las costas somalíes, fueron escenario de numerosos y graves ataques a importantes buques durante el 2009.

¿Qué tiene esto que ver con un sondeo económico del año pasado? La primera respuesta a esta pregunta es que la mayor parte del comercio internacional, y prácticamente todo el relacionado con la energía, se realiza por vía marítima. Las alteraciones en las principales rutas comerciales afectarán a todos los países del globo. El Océano Índico, que contiene los importantes estrechos de Ormuz, Bab-el-Mandeb y Malacca –los tres rutas comerciales clave, con diferentes características geográficas y políticas– se considera como uno de los principales ejemplos de un área en la que, con una probabilidad muy alta, podría producirse una alteración explosiva durante los próximos cinco o diez años. En 2009, China e India

continuaron ampliando y poniendo al día sus respectivas armadas, señalando con ello claramente que piensan asumir una mayor porción de responsabilidad en el Índico, dado que la presencia extranjera allí tendrá obviamente una utilidad bajo un escrutinio estricto. Otras áreas, como el Mediterráneo o determinados puntos del Atlántico, incluidas las largas y ricas en petróleo costas de Brasil y de la parte oriental del Canadá, pueden acabar siendo la fuente de delicados incidentes.

En el *Macbeth* de Shakespeare, Acto II, Escena III, Macduff, tras descubrir que el rey ha sido asesinado, exclama: “¡La confusión ha hecho su obra maestra!”. El crítico año 2009 no ofreció un solo acontecimiento importante que incrementase notablemente la confusión ya existente en el orden mundial. Pese a que sí se produjo una gradual secuencia de hechos que contribuyeron al caos, ningún gran rey fue asesinado. Por lo tanto, prefiero sintetizarlo como un año en el que continuó su movimiento ascendente la confusión simbólicamente desencadenada por la caída del Muro de Berlín.

Estamos viviendo la transición a un nuevo paradigma, y durante este proceso, será inevitable pasar por un período de mala gobernanza, de caos hobbesiano. Desde un punto de vista pesimista, el 2009 podría considerarse como un año en el que este caos, con ayuda de la crisis, se volvió dominante; y desde un punto de vista no tan pesimista, fue ciertamente un año durante el cual simplemente murieron muchas ilusiones.

El avance por el camino de rosas que lleva a la felicidad capitalista todavía no se ha reanudado; de hecho, nunca se ha producido. Ya va siendo hora de empezar a pensar y a proponer nuevas ideas, o formas realmente innovadoras de utilizar las viejas ideas e instituciones. En este esfuerzo, una mayor dosis de realismo puede constituir un buen comienzo para sentar las bases de una nueva época más pacífica y equitativa.

Notas

1. A comienzos del 2009, Richard Posner (2009) ya hablaba claramente de “la crisis del 2008” (y el título de su libro era “*Un fracaso del capitalismo*”...).

2. Mediante el mecanismo de las transferencias automáticas o *sweeps*, los inversionistas pueden transferir su dinero desde una cuenta corriente a un fondo de inversión, retirando cada vez solamente la cantidad necesaria para el pago de una deuda entrante específica. Este mecanismo tan simple, hoy muy generalizado, es fundamental para que los fondos de inversión puedan establecer las escalas necesarias para realizar diferentes operaciones.

3. Para ser justos con el G-20, hay que decir que fue creado en 1999 con la incorporación de las once mayores economías del mundo al grupo formado por los países del G-8 (la Unión Europea es el miembro número veinte) y con el objetivo de ser un foro de discusión de los asuntos financieros globales. Tiene una presidencia rotatoria, ocupada en 2010 por Corea del Sur y se reúne dos veces al año.

4. Y también de los servicios *offshore* concurrentes (véase, por ejemplo, Gereffi y Fernández-Stark, 2010).

5. Todas las cifras relativas al crecimiento se dan en porcentajes.

6. He discutido este tema con Carlos Iván Simonsen Leal. Este breve fragmento –de mi exclusiva responsabilidad– es uno de los resultados de estas discusiones.

* El autor es el único responsable de las opiniones expresadas aquí, y no deben atribuirse en absoluto a ninguna de las instituciones de las que es miembro. Renato Flôres es también presidente del Management Committee, Programme PEO (Poverty and Economic Policy), Canadá y miembro del Scientific Board, CEPESE (Centre for the Study of Population, Society and the Economy), Portugal.

Referencias bibliográficas

FERGUSON, N. “Complexity and collapse: Empires at the edge of chaos”. *Foreign Affairs*, marzo/abril de 2010.

FUKUYAMA, F. “The end of History?”. *The National Interest*, verano de 1989.

GEREFFI, G.; FERNANDEZ-STARK, K.. *The Offshore Services Value Chain: Developing Countries and the Crisis*. Policy Research Workshop Paper 5262; Development Research Group. Washington D. C.: The World Bank, 2010.

KAPLAN, R. O. “Rivalry in the Indian Ocean”. *Foreign Affairs*, marzo-abril de 2009.

KAPLAN, R. O. “The revenge of Geography”. *Foreign Policy*, mayo-junio de 2009.

POSNER, R. A. *A Failure of Capitalism: The Crisis of '08 and the Descent into Depression*. Cambridge, U.S.: Harvard University Press, 2009.

● ANEXOS

Cronología de la coyuntura internacional

ENERO

01.01.09

1. Cuba

El presidente Raúl Castro preside los actos conmemorativos del 50 aniversario de la revolución cubana de 1959, que puso fin a la dictadura de Fulgencio Batista y supuso la ascensión al poder de Fidel Castro. Un día más tarde Raúl Castro renueva la oferta de diálogo al nuevo presidente de Estados Unidos, Barack Obama.

2. Eslovaquia / Zona Euro

Eslovaquia se convierte en el 16º país en adoptar el euro como su divisa. El cambio es de 30,1260 coronas por 1 euro. Eslovaquia se integró en la Unión Europea en mayo de 2004.

3. Federación Rusa / Ucrania / Seguridad energética

La empresa Gazprom suspende el suministro de gas a Ucrania destinado al consumo doméstico. La compañía rusa alega un impago por parte de Kiev de 2.100 millones de dólares por el suministro de gas en noviembre y diciembre de 2008. Las conversaciones entre ambas partes se interrumpen un día antes al reclamar la Federación Rusa 250 dólares por cada 1.000 m³ de gas, mientras que Ucrania ofrece no pagar más de 201. El precio en 2008 fue de 180 dólares. La Unión Europea compra el 25% del gas que consume a la Federación Rusa y el 80% de este gas llega a través de los gasoductos ucranianos.

4. Irak

Las autoridades irakíes toman el control de la Zona Verde, situada en el centro de Bagdad y símbolo de la ocupación de Estados Unidos en los últimos cinco años. La transferencia del poder se produce pocas horas después de que expirase el mandato de la ONU sobre los soldados de la coalición en el país.

5. República Checa / Unión Europea

La República Checa toma el relevo de Francia al frente del Consejo de la Unión Europea. El primer ministro checo, Mirek Topolánek, anuncia que las prioridades de su presidencia son la economía, la energía y la presencia de la UE en el mundo, bajo el eslogan de "una Europa sin barreras".

02.01.09

6. India / Economía

El gobierno indio anuncia un segundo paquete de medidas económicas de urgencia destinadas a hacer frente a la crisis económica internacional. Se anuncia una bajada del tipo de interés del 6,5% al 5,5%, entre otras disposiciones e interés del 6,5% al 5,5%, entre otras disposiciones.

7. Irak

Un suicida se inmola en una reunión de líderes tribales árabes suníes qaraghul en Yusufiya, localidad situada a 20 km al sur de Bagdad, dejando un balance de 30 muertos.

8. Somalia / Etiopía

Etiopía empieza a retirar sus tropas de Mogadiscio, siguiendo el anuncio del ministro de Asuntos Exteriores etíope de noviembre de 2008. Las tropas etíopes llegaron a Somalia en diciembre de 2006 para apartar del poder al grupo radical Unión de las Cortes Islámicas.

9. Sri Lanka

Tras meses de duros enfrentamientos el Ejército de Sri Lanka (SLA) toma posesión del principal feudo de la organización Tigres para la Liberación de Tamil Eelam (LTTE), la capital administrativa de facto Kilinochchi, en la región norteña de Wanni. En este contexto, se produce un atentado suicida a las puertas del cuartel general de las Fuerzas Aéreas de Sri Lanka (SLAF), en Colombo, dejando un balance de 3 muertos.

03.01.09

10. Israel / Autoridad Nacional Palestina

Israel inicia una ofensiva terrestre sobre la Franja de Gaza, dentro de la operación *plomo fundido*, dirigida a poner fin a los continuos lanzamientos de cohetes desde la Franja. La ofensiva se inició con un ataque aéreo el pasado 27 de diciembre y divide la Franja en dos zonas separando a la población de la ciudad de Gaza de la zona sur de la Franja. Un día más tarde la Comisión Europea condena el ataque de Israel y denuncia el bloqueo del acceso a la Franja, que impide atender a la población herida. Por su parte Estados Unidos bloquea una declaración del Consejo de Seguridad de la ONU dirigida a promover un alto el fuego en la zona.

04.01.09

11. Federación Rusa

El ejército ruso aprueba un plan para establecer de forma permanente navíos militares rusos en puertos de países aliados. Días más tarde oficiales rusos anuncian que el plan podría incluir bases navales en Libia, Siria y Yemen. A finales de mes la agencia de noticias rusa ITAR-TASS informa de la construcción de una nueva base militar para la flota del mar Negro en un puerto en la República de Abjazia, que la Federación Rusa reconoce como independiente de Georgia desde agosto de 2008; dicha construcción empezaría en 2010. La flota rusa del mar Negro se encuentra en la ciudad ucraniana de Sebastopol, con un contrato que expira en 2017.

12. Irak

Un suicida se inmola en Bagdad dejando un balance de al menos 40 muertos, la mayoría peregrinos procedentes de Irán de visita al santuario chií del imán Mousa al-Kazim.

05.01.09**13. Brasil**

El ministro de Defensa brasileño Nelson Jobim anuncia una partida presupuestaria de más de 500 millones de dólares durante 9 años para incrementar la presencia militar en las zonas fronterizas de la Amazonia, pasando de 17.000 a 30.000 las tropas desplegadas en ese área. En este contexto, la Comisión Nacional de Energía Nuclear Brasileña emite una licencia de un año a la empresa pública de energía nuclear Industrias Nucleares do Brasil (INB) para enriquecer uranio a escala industrial.

14. Chile / Economía

La presidenta Michelle Bachelet anuncia un paquete de estímulo económico de 4.000 millones de dólares, equivalente al 2,8% de la Renta Nacional Bruta (RNB) chilena, como medida para hacer frente a la crisis económica internacional. La medida tiene como objetivo crear 100.000 nuevos puestos de trabajo.

15. Chipre

El presidente de Chipre, Dhimitrios Khristofias y el presidente de la autodeclarada República Turca del Norte de Chipre (TRNC), Mehmet Ali Talat, anuncian que han alcanzado un entendimiento mutuo respecto a la armonización de las relaciones de los dos estados, proponiendo un gobierno federal.

16. India / Pakistán

Las autoridades gubernamentales indias entregan al alto comisionado de Pakistán en Nueva Delhi un expediente informativo sobre los ataques terroristas en varios hoteles de Bombay en noviembre de 2008, que causaron la muerte de 163 personas. Según el informe existen vínculos directos entre los 10 autores materiales de los ataques y militantes pakistaníes.

17. Unión Europea / Seguridad energética

La Unión Europea inicia negociaciones para llegar a un acuerdo entre la Federación Rusa y Ucrania sobre el suministro de gas ruso a Kiev y, en consecuencia, a Europa. Dos días más tarde la Federación Rusa interrumpe completamente sus exportaciones de gas dirigidas a Europa vía Ucrania. El día 8 Bruselas acoge dirigentes de Gazprom y Naftohaz (empresa estatal gasística ucraniana) para llegar a un acuerdo definitivo.

06.01.09**18. Israel / Autoridad Nacional Palestina**

Un ataque israelí con mortero sobre la Franja de Gaza causa la muerte de 40 palestinos cerca de un colegio de la ONU en el campamento de refugiados de Jabaliya. Israel argumenta haber recibido un ataque desde el complejo de la escuela. En este contexto, el presidente de Francia Nicolas Sarkozy inicia un viaje a Oriente Próximo dirigido a buscar consensos en pro de un alto el fuego. El líder francés se reúne con el presidente de Siria, Bashar al-Assad y propone el establecimiento de una fuerza de interposición internacional en la frontera entre Egipto y Gaza.

19. Myanmar

Se inicia una nueva ofensiva conjunta del ejército de Myanmar y del Ejército Budista Democrático Karen (DKBA) contra el grupo independentista Unión Nacional Karen (KNU) en el estado sureño de Karen, cerca de la frontera con Tailandia.

07.01.09**20. México / Economía**

El presidente mexicano Felipe Calderón anuncia un paquete de estímulo económico de 4.500 millones de dólares, equivalente a un empuje de un 1% en la RNB mexicana, para hacer frente a la crisis financiera internacional.

08.01.09**21. Israel / Autoridad Nacional Palestina / ONU**

El Consejo de Seguridad de la ONU adopta la Resolución 1.860 (2009), que hace un llamamiento para un alto el fuego inmediato en Gaza y pide la retirada inmediata de las tropas israelíes. El texto recibe 14 votos a favor y la abstención de Estados Unidos. La Agencia de Naciones Unidas para los Refugiados de Palestina en Oriente Medio (UNRWA) suspende los envíos de ayuda humanitaria en Gaza después de que uno de sus conductores muriera en un ataque israelí. Oficiales israelíes y egipcios se reúnen en El Cairo para discutir el plan franco-egipcio de alto el fuego en la zona. En este contexto Israel recibe un ataque de dos misiles *Katyusha* desde Líbano; las autoridades libanesas responsabilizan a los palestinos del ataque.

22. Reino Unido / Economía

El Banco de Inglaterra baja medio punto el tipo de interés del 2% establecido en diciembre de 2008 hasta llegar al 1,5%, el porcentaje más bajo desde la fundación del banco en 1964. La medida se toma para incrementar el crédito.

09.01.09**23. Georgia / Estados Unidos**

El ministro de asuntos exteriores georgiano, Grigol Vashadze, y la secretaria de Estado norteamericana, Condoleezza Rice, firman un acuerdo bilateral de relaciones estratégicas con el objetivo de aumentar la cooperación en defensa, comercio, energía y otras áreas.

10.01.09**24. Guinea / CEDEAO**

Los jefes de Estado de los países miembros de la Comunidad Económica de los Estados del África Occidental (CEDEAO) mantienen una cumbre de emergencia en Abuja (Nigeria) donde acuerdan suspender a Guinea de su membresía debido al golpe de Estado en el país africano producido el 23 de diciembre de 2008.

12.01.09**25. Bielarús / FMI**

El FMI aprueba un crédito de 15 meses para Bielarús que significará la aportación de 2.500 millones de dólares. Las condiciones establecidas por el FMI conforman un programa de reformas estructurales diseñadas para reducir la vulnerabilidad de Bielarús a los *shocks* económicos exteriores. Entre

las medidas del paquete se incluye la devaluación del rublo bielorruso.

26. Filipinas

El ejército filipino reivindica haber causado la muerte de 32 miembros del Frente Moro de Liberación Islámica (FILM) tras múltiples enfrentamientos en varias localidades al sudoeste de Mindanao, mientras que militantes del FILM afirman haber matado a 6 soldados. Dos días más tarde el ejército filipino reivindica haber matado 5 miembros del FILM en la provincia de Maguindanao.

27. Irak

Una serie de atentados con bomba en Bagdad y en sus alrededores dejan un balance de al menos 8 muertos. Los ataques se producen horas antes de la visita del vicepresidente de Estados Unidos, Joe Biden, a la zona.

13.01.09

28. Alemania / Economía

La canciller Angela Merkel anuncia un plan de dos años de estímulos fiscales por un importe total de 49.250 millones de euros. El objetivo del plan es poner fin a la recesión económica más grave sufrida por Alemania desde el nacimiento de la República Federal en 1949.

29. Colombia

Seis personas mueren en la ciudad de Roberto Payana como resultado de varios ataques con mortero de las Fuerzas Armadas Revolucionarias de Colombia (FARC). Dos semanas más tarde otros dos civiles mueren al explotar una bomba en Bogotá; las autoridades responsabilizan a las FARC del ataque.

14.01.09

30. Irán / China / Seguridad energética

La agencia de noticias IRNA informa de la firma por parte de Irán y China de un acuerdo por el valor de 1.760 millones de dólares para el inicio del desarrollo de un campo petrolífero del norte de Azadegan.

31. Sri Lanka

El Ejército de Sri Lanka (SLA) anuncia el total control sobre la península de Jaffna, principal feudo de la organización Tigres para la Liberación de Tamil Eelam (LTTE). Una semana antes Lasantha Wickrematunga editor del *The Sunday Leader*, uno de los pocos diarios independientes crítico con las estrategias del gobierno respecto a la guerra, es asesinado por hombre armados no identificados.

32. Unión Europea / Israel

La comisaria europea de relaciones exteriores, Benita Ferrero-Waldner, congela la iniciativa dirigida a ampliar los lazos entre Jerusalén y Bruselas para una asociación política, diplomática y comercial especial. La decisión se toma en el contexto de la ofensiva israelí sobre Gaza.

15.01.09

33. Israel / Autoridad Nacional Palestina / ONU

Los ataques de las fuerzas israelíes sobre Gaza alcanzan el cuartel general de la UNRWA en la Franja, hiriendo al menos a tres personas. El secretario general de la ONU, Ban Ki-moon, comunica que el ministro de Defensa israelí Ehud Barak admite que el ataque al complejo ha sido un gran error. Los ataques israelíes sobre Gaza causan la muerte de Sa'íd Siyam, ministro del Interior y Seguridad Nacional de Hamas, que se convierte en el oficial de más alto rango muerto durante la operación *plomo fundido*.

34. Jamaica / Banco Mundial

El Banco Mundial aprueba un préstamo de 100 millones de dólares a Jamaica para ayudar al gobierno a reducir su deuda fiscal y permitir el potencial crecimiento económico del país caribeño.

35. Unión Europea / Economía

El Banco Central Europeo reduce los tipos de interés de referencia para la Zona Euro un 0,5% hasta llegar al 2%. Éstos se habían fijado en un 2,5% en diciembre de 2008.

36. Venezuela / Brasil

El presidente venezolano Hugo Chávez y su homólogo brasileño Luiz Inácio Lula da Silva firman en el estado venezolano de Zulia un total de 12 acuerdos bilaterales dirigidos a fortalecer la cooperación en los sectores de la agricultura, energía e industria.

16.01.09

37. Estados Unidos / Myanmar

La Administración del presidente George W. Bush impone un nuevo conjunto de sanciones a Myanmar, congelando los activos de varios empresarios por su vinculación al régimen militar del Consejo para la Paz y el Desarrollo (SPDC).

38. El Salvador / FMI

El FMI aprueba un acuerdo en *stand by* por valor de 800 millones de dólares para El Salvador, con el objetivo de apoyar la estrategia económica del país ante la crisis económica internacional.

39. Perú / Estados Unidos

El presidente de Estados Unidos George W. Bush firma un Acuerdo de Libre Comercio con el Perú. Con este acuerdo Perú puede acceder a los mercados estadounidenses sin impuestos y es obligado a eliminar el 80% de los impuestos de los productos de consumo y industriales que procedan de Estados Unidos.

40. Serbia / FMI

La Junta Ejecutiva del FMI aprueba un acuerdo por valor de 402,5 millones de dólares destinados a Serbia para apoyar el programa de las autoridades serbias de mantener la estabilidad macroeconómica y financiera del país balcánico.

17.01.09

41. Israel / Autoridad Nacional Palestina

Israel declara un alto al fuego unilateral y anuncia que la ope-

ración *plomo fundido* sobre la Franja de Gaza ha sido un éxito y que se han alcanzado los objetivos esperados. El primer ministro israelí Ehud Olmert declara que las tropas israelíes permanecerán en Gaza por el momento, pero se retirarán si Hamas cesa los ataques. Doce horas después de la comparecencia de Olmert, Hamas y otros grupos armados palestinos declaran un alto el fuego de una semana pidiendo la retirada de las tropas israelíes de Gaza en 7 días. La operación *plomo fundido* acaba con un balance de más de 1.300 palestinos y una veintena de israelíes muertos.

18.01.09

42. Oriente Próximo

Los líderes de Francia, Alemania, Italia, España, Turquía, Reino Unido se reúnen en el balneario de Sharm el-Sheikh con el presidente egipcio Hosni Mubarak para tratar la situación en Gaza y el alto el fuego vigente 24 horas antes. Los líderes piden la apertura de las fronteras de la Franja, ofrecen ayuda para reconstruir la zona y a Egipto en sus esfuerzos de impedir el suministro de armamento dentro de Gaza. Dos días más tarde el secretario general de la ONU, Ban Ki-moon, visita la Franja. El máximo dirigente de la ONU se encuentra de gira en la zona para buscar la implementación de la reciente Resolución 1.860 del Consejo de Seguridad.

43. Turquía / Unión Europea

El primer ministro turco Recep Tayyip Erdogan visita Bruselas por primera vez desde 2004 para impulsar las negociaciones de adhesión. Acompaña a Ergogan Egemen Bagis, recientemente nombrado negociador turco ante Bruselas. Hasta la fecha, 10 de los 35 capítulos del acervo comunitario han sido abiertos. Por su parte la UE mantiene suspendida la apertura de otros 8 capítulos por la negativa turca de reconocer a Chipre. Un día más tarde el primer ministro turco amenaza con la retirada del proyecto Nabucco si el capítulo sobre energía se mantiene bloqueado.

19.01.09

44. Federación Rusa / Ucrania / Seguridad energética

Gazprom y Naftohaz (empresa estatal gasística ucraniana) llegan a un acuerdo sobre el suministro de gas natural ruso a Ucrania, y en consecuencia a Europa. El acuerdo, de 10 años de vigencia, lo establecen los presidentes Putin y Tymoshenko en Moscú y contempla por un lado el suministro de gas a Kiev y por el otro su tránsito hacia Europa. Bajo el acuerdo en 2009 Ucrania pagará el gas ruso un 20% menos respecto al precio europeo, mientras que a partir de 2010 Gazprom venderá el gas a Ucrania al precio establecido para los consumidores europeos.

20.01.09

45. Dinamarca / Economía

El gobierno danés anuncia una oferta de 100.000 millones de coronas danesas en préstamos para recapitalizar los bancos del país durante la recesión económica mundial.

46. Estados Unidos

Barack Obama se convierte en el 44 presidente de Estados

Unidos de América y en el primer ciudadano afroamericano en llegar a la Casa Blanca. Durante los primeros días de mandato Obama anuncia un Plan de Reactivación Económica de 775.000 millones de dólares para un período de dos años. Respecto a la situación en Oriente Próximo, Obama telefona al presidente de Israel, Ehud Olmert y a su homólogo de la Autoridad Nacional Palestina (ANP) Mamad Abbas, a quienes ofrece su compromiso para buscar la paz definitiva en la zona. El mismo día Obama nombra a George Mitchell como su enviado especial en Oriente Próximo.

47. OMC / China

La Organización Mundial del Comercio (OMC) acuerda establecer un panel de discusión para regular una queja de China contra medidas *antidumping* y antisubsidios impuesta por Estados Unidos contra las importaciones de China de neumáticos entre otras manufacturas.

21.01.09

48. Argentina / Cuba

La presidenta de Argentina Cristina Fernández de Kirchner visita La Habana, donde se reúne brevemente con el ex presidente cubano Fidel Castro. Kirchner firma un total de 11 acuerdos bilaterales con el presidente cubano, Raúl Castro, dirigidos a fortalecer la cooperación en los sectores de la sanidad, la tecnología y la energía.

49. Kosovo

Las fuerzas armadas de Kosovo toman el mando de la seguridad en el país, menos de un año después de que el territorio declarara su independencia. Serbia anuncia que las nuevas fuerzas de seguridad son inaceptables.

50. Portugal / Economía

El gobierno confirma que el país ha entrado en recesión económica, tras dos trimestres sucesivos de no crecimiento. El ministro de Economía presenta ante la Asamblea de la República un presupuesto adicional para 2009 de 2.000 millones de euros para fomentar la inversión y la creación de empleo.

22.01.09

51. Argentina / Venezuela

La presidenta de Argentina Cristina Fernández de Kirchner visita Caracas, donde se reúne con el presidente Hugo Chávez y firma un total de 21 acuerdos sobre cooperación en materia de energía, agricultura y industria.

52. Federación Rusa / Economía

El Banco Central Ruso permite una importante devaluación del rublo, al ampliar alrededor del 10% la canasta euro-dólar en la que la divisa rusa puede fluctuar. El límite superior del diferencial técnico pasa de 37,22 rublos a 41. La medida se toma ante el riesgo de un empeoramiento de la coyuntura del comercio exterior para la Federación Rusa.

53. Malí

El gobierno malí declara haber matado 31 rebeldes tuaregs en Kidal, al noreste del país. Los rebeldes forman parte del grupo

Alianza Tuareg para el Cambio, única organización no involucrada en las conversaciones de paz con el gobierno.

23.01.09

54. Etiopía / FMI

La Junta Ejecutiva del FMI aprueba un préstamo de 50 millones de dólares a Etiopía bajo el programa Servicio para *Shocks* Exógenos (ESF). El objetivo del préstamo es mitigar el impacto de la subida de los precios de los combustibles y los alimentos y su influencia en la balanza de pagos.

55. India / Kazajstán

En su visita a India, el presidente kazajo Nursultán Nazarbáyev firma un conjunto de acuerdos sobre energía nuclear, industria espacial, petróleo, gas y en materia legislativa. Un Memorando de Entendimiento entre KazAtomProm (agencia nuclear kazaja) y la Corporación de Energía Nuclear de India establece el suministro futuro de uranio de Kazajstán hacia Nueva Delhi.

56. Pakistán

Dos ataques con misiles transfronterizos lanzados por dos aviones no tripulados de Estados Unidos, que operan desde Afganistán, sobre objetivos localizados en las Áreas Tribales Administradas Federalmente (FATA) dejan un balance de entre 14 y 17 personas muertas.

57. Turquía / Irak / Estados Unidos

El ministro irakí de Asuntos Exteriores, anuncia que Turquía, Irak y Estados Unidos alcanzan un acuerdo para crear un comando de inteligencia conjunto con base en el norte de Irak para prevenir ataques sobre Turquía a través de la frontera por parte del Partido de los Trabajadores del Kurdistan (PKK).

24.01.09

58. Filipinas

El FILM reivindica haber causado numerosas víctimas mortales al ejército filipino tras duros enfrentamientos en Sultan Kudarat, en la provincia de Mindanao.

25.01.09

59. Bolivia

El pueblo boliviano aprueba por referéndum una nueva Constitución con un 61% de los votos a favor y 38% en contra. El nivel de participación llega al 90% del electorado.

26.01.09

60. Energías renovables

Se celebra en Bonn la conferencia inaugural de la Agencia Internacional de Energías Renovables (IRENA), con el objetivo de promover la investigación en tecnología de todo tipo de energías renovables, y reducir la dependencia de los combustibles fósiles. Un total de 76 países firman el acuerdo; entre los que no lo suscriben se encuentran China, India, Japón, la Federación Rusa, el Reino Unido y Estados Unidos.

61. Madagascar

Miles de seguidores Andry Rajoelinas alcalde de Antananarivo, la capital de Madagascar, salen a la calle pidiendo la dimisión

del presidente Marc Ravalomanana y su gabinete. El incidente se produce después de que el gobierno central cerrase la cadena de televisión municipal, que Rajoelina había utilizado para expresar sus críticas al gobierno central.

62. Noruega / Economía

El gobierno noruego anuncia un paquete de estímulo económico de unos 20.000 millones de coronas para estimular el crecimiento económico y la creación de empleo.

63. República Democrática del Congo / Derecho internacional

Se inicia el juicio por crímenes de guerra del líder militar congolés Thomas Lubanga en el Tribunal Internacional de La Haya. Este es el primer juicio iniciado por el Tribunal desde que se instauró en julio de 2002.

64. Unión Europea / Irán

La Unión Europea retira a la organización iraníana opositora Mujahedeen-i-Khalq (MKO), con base en Irak, de la lista de organizaciones proscritas, en la que había sido incluida en 2002.

65. Unión Europea / Zimbabue

La Unión Europea amplía el alcance de las sanciones aplicadas a determinadas personas físicas y jurídicas de Zimbabue. Bruselas retiró el visado al presidente Robert Mugabe y otros 19 oficiales en febrero de 2002 a causa del trato recibido por observadores electorales de la UE.

27.01.09

66. Canadá / Economía

El ministro de Economía canadiense James Flaherty presenta el presupuesto federal para 2009, que contiene un paquete de estímulo económico por un total de 40.000 millones de dólares canadienses para dos años.

67. Estados Unidos / Irán

El nuevo presidente de Estados Unidos, Barack Obama, tiende la mano a Irán y ofrece diálogo con Teherán en su primera entrevista televisada como presidente de EEUU.

68. PIF / Fiji

Se celebra en Port Moresby, capital de Papúa Nueva Guinea, el Foro de la Islas del Pacífico (PIF) en el cual se hace un llamamiento al gobierno de Fiji para que antes del 1 de mayo anuncie la intención de celebrar nuevas elecciones legislativas antes de finales de año. En caso contrario, se procedería con la suspensión de la membresía del PIF, compuesto por 15 países.

28.01.09

69. FMI / Economía

El FMI hace pública una revisión de las previsiones económicas para 2009, que reduce la previsión del crecimiento mundial de un 3% a un 0,5%.

70. Pakistán

Las autoridades pakistaníes anuncian un control casi absoluto del valle de Swat, en la Provincia Fronteriza Noroeste de Pa-

kistán (NWFP), controlada hasta el momento por militantes talibanes. Unas 12.000 tropas gubernamentales se mantienen desplegadas en la zona.

29.01.09

71. Afganistán

La Comisión Electoral Independiente (IEC) anuncia la suspensión de las elecciones presidenciales hasta el próximo 20 de agosto por motivos de seguridad y dificultades logísticas.

72. Burundi / FMI / BM

El FMI y el Banco Mundial anuncian que Burundi ha progresado lo suficiente para alcanzar su punto de culminación en el marco de la iniciativa de alivio de la deuda para Países Pobres Altamente Endeudados (HIPC). Con esta nueva situación Burundi recibe un alivio de la deuda de 833 millones de dólares.

73. Madagascar

Se producen violentas protestas antigubernamentales en Antananarivo contra el gobierno del presidente Marc Ravalomanana. Los manifestantes son seguidores del alcalde de la capital, Andry Rajoelina. Según distintas fuentes más de cien personas mueren como consecuencia de las protestas.

74. Zimbabwe

El ministro de Asuntos Legales de Justicia y Parlamentarios, Patrick Chinamasa, legaliza el uso de algunas divisas extranjeras (incluyendo el dólar estadounidense y la libra británica). Dicha legalización empuja al país hacia una completa "dolarización" de su economía.

30.01.09

75. Federación Rusa / Cuba

El presidente ruso Dmitry Medvédev y su homólogo cubano Raúl Castro firman en Moscú un acuerdo estratégico y varios bilaterales, entre los cuales el envío de ayuda alimentaria rusa a Cuba, así como un préstamo de 20 millones de dólares para que Cuba pueda comprar materiales rusos de construcción, energía y equipamiento agrícola.

76. Somalia

Shaikh Sharif Ahmed, de la coalición Alianza de la Liberación y Reconstrucción de Somalia (ALRS) es elegido nuevo presidente del país reemplazando a Afdullahi Yusuf, que dejó el cargo en diciembre de 2008.

77. Zimbabwe

Tras meses de continuas discrepancias el Movimiento por el Cambio Democrático (MDC) liderado por Morgan Tsvangirai acepta unirse a la presidencia de Robert Mugabe, de la Unión Nacional Africana de Zimbabwe-Frente Patriótico (ZANU-PF) en un gobierno de coalición. El MDC recibe 11 de las 31 carteras ministeriales.

31.01.09

78. Irak

Se celebran elecciones para escoger a 14 de los 18 consejos provinciales del país. Las elecciones suponen un test

para comprobar la autoridad del gobierno de Nouri al-Maliki. La convocatoria electoral no se celebra en las tres provincias del Kurdistán irakí: Suleimaniya, Irbil y Dohuk, ni tampoco en la provincia de Kirkuk.

FEBRERO

01.02.09

79. Autoridad Nacional Palestina / Israel

El alto al fuego en la Franja de Gaza se ve amenazado por el lanzamiento de 3 misiles y 13 morteros que alcanzan Israel por parte de militantes palestinos ubicados en Gaza. El fuego cruzado se repite dos días más tarde cuando desde la parte palestina se lanzan misiles a la ciudad israelí de Ashkelon. Israel responde lanzando ataques aéreos a objetivos en la zona de Gaza.

80. China / Reino Unido

El presidente chino Wen Jiabao concluye su viaje a Europa visitando el Reino Unido, donde se reúne con el *premier* británico Gordon Brown.

81. Economía

Se celebra en Davos la 39 edición del Foro Económico Mundial, con la participación de 41 jefes de gobierno, bajo el lema "Modelando el mundo post-crisis". Los presidentes de la Federación Rusa y de China culpan a las políticas económicas occidentales de la actual crisis económica mundial.

82. Myanmar / ONU

El enviado especial de la ONU a Myanmar, Ibrahim Gambari, realiza su séptima visita al país asiático en un intento de mediar un retorno a la democracia que incluya la participación de la oposición política. Gambari se reúne con la líder de la oposición de la Liga Nacional por la Democracia, Aung San Suu Kyi, así como con el primer ministro, el general Thein Sein, pero no con el general Than Shwe, jefe de gabinete del gobierno militar, el Consejo para la Paz y el Desarrollo (SPDC).

02.02.09

83. Afganistán

Un suicida talibán se inmola en una comisaría de Tirin Kot, en la provincia sureña de Uruzgan, dejando un balance de más de 25 muertos.

84. India / OIEA

El embajador de India en Austria se reúne en Viena con el director general de la Agencia Internacional de Energía Atómica, Mohamed El Baradei. Como resultado del encuentro se firma un acuerdo por el cual se permite a la agencia que inspeccione 14 de los reactores nucleares indios antes de 2014. Este acuerdo se concibe como parte del proceso iniciado en agosto de 2008 con el acuerdo entre India y Estados Unidos para la cooperación en energía nuclear con finalidad civil. Por otro lado, un ataque de rebeldes maoístas naxalites sobre una patrulla de policía en Maharashtra deja un balance de 15 agentes muertos. Una semana más

tarde otros 10 paramilitares mueren tras un ataque de la guerrilla del Partido Comunista de la India (CPI) en el estado de Bihar.

85. Zimbabwe / Economía

El Banco Central de Zimbabwe decide reevaluar el dólar zimbabwés una vez más y eliminar 12 ceros del importe de su moneda, con el objeto de poner fin a la hiperinflación que asola al país.

03.02.09

86. Irán

Irán celebra el 30 aniversario de la Revolución Islámica de 1979 anunciando la puesta en órbita por primera vez de un satélite propio propulsado con un cohete de construcción iraní, el Safir-2.

87. Suecia / Economía

El gobierno sueco anuncia que facilita 50.000 millones de coronas al sector bancario para que se pueda mantener el crédito de las instituciones financieras y hacer frente así a la crisis económica internacional.

04.02.09

88. Comunidad Económica Euroasiática

Los presidentes de la Federación Rusa, Armenia, Bielarrús, Kirguizistán, Kazajistán y Tayikistán se reúnen en Moscú en la cumbre de la Comunidad Económica Euroasiática. En el encuentro se establece un fondo de estabilización económica conjunto por un valor total de 10.000 millones de dólares, el 75% del cual será aportado por la Federación Rusa.

89. Federación Rusa / Bielarrús

Se celebra una reunión del Consejo de Estado Supremo del Estado Unido de la Federación Rusa y Bielarrús en la cual el presidente bielorruso Alyaksandr Lukashenka firma una serie de acuerdos sobre defensa y promete reconocer como estados soberanos a Abjazia y Osetia del Sur.

90. Kazajistán

Las autoridades de Astaná anuncian una devaluación del 18% de la moneda nacional, el Tenge. El Banco Nacional de Kazajistán (NBK) establece un nuevo cambio de 150 tenges por 1 dólar, permitiendo una fluctuación alrededor del 3%.

91. Organización del Tratado de Seguridad Colectiva (ODKB)

La organización euroasiática celebra en Moscú una reunión en la cual la Federación Rusa, Armenia, Bielarrús, Kirguizistán, Kazajistán, Tayikistán y Uzbekistán acuerdan establecer una Fuerza Conjunta de Reacción Rápida (KSOR) compuesta de 8.000 tropas rusas y 4.000 kazajas. Se acuerda que la KSOR tendrá un comando central.

92. República Democrática del Congo

El Congreso Nacional para la Defensa del Pueblo (CNDP), grupo rebelde alzado en armas contra el gobierno desde 2006, anuncia su conversión a fuerza política. El nuevo líder del gru-

po es Desiré Kamanzi, en sustitución de Laurent Nkunda, bajo arresto en Rwanda.

05.02.09

93. Pakistán

Al menos 30 personas pierden la vida como consecuencia de un ataque con bomba en las afueras de una mezquita chií de la población de Dera Ghazi Khan, en el sur del Punjab.

94. Reino Unido / Economía

El Banco de Inglaterra anuncia una rebaja de medio punto en el tipo de interés de la libra esterlina, que pasa del 1,5% al récord histórico del 1%. La medida se toma para hacer frente a la crisis económica internacional.

06.02.09

95. Colombia

Un total de 8 ciudadanos indígenas mueren en el departamento de Narino como consecuencia de un ataque de las Fuerzas Armadas Revolucionarias de Colombia (FARC) en respuesta al supuesto apoyo de la comunidad indígena awa al ejército colombiano en su lucha contra el grupo. En este contexto la Organización Nacional de Indígenas de Colombia denuncia la muerte dos días antes de 17 indígenas también miembros de la comunidad awa a manos de un grupo armado; las autoridades sospechan de las FARC.

96. Pakistán

Oficiales del ejército pakistani declaran haber abatido a 52 militantes talibanes tras un ataque aéreo en la Khyber, cerca de la frontera con Afganistán.

07.02.09

97. Estados Unidos / Federación Rusa

El vicepresidente estadounidense, Joe Biden, participa en la 45 Conferencia de Seguridad de Munich, en la que anuncia una nueva etapa en la política exterior norteamericana, caracterizada por la cooperación, el multilateralismo, el asociacionismo y la diplomacia. Respecto a las relaciones con la Federación Rusa, Biden anuncia que es el momento de empezar de nuevo poniendo fin a recientes divergencias. Paralelamente el ministro de Asuntos Exteriores ruso, Sergei Lavrov, confirma el libre tránsito por territorio ruso de equipamiento americano no letal destinado a Afganistán.

98. Madagascar

Las fuerzas de seguridad abren fuego en las afueras del palacio presidencial sobre seguidores del alcalde de Antananarivo, Andry Rajoelina, dejando un balance de más de 25 personas muertas.

08.02.09

99. China / América Latina

El vicepresidente chino, Xi Jinping, inicia en Jamaica una gira por América Latina que le lleva además a México, Colombia, Venezuela y Brasil. La ofensiva diplomática china se complementa con la visita del viceprimer ministro, Hui Liangyu, a Argentina, Ecuador, Barbados y Bahamas. Durante la visita



de las autoridades chinas se firman varios acuerdos bilaterales, hecho que aumenta la creciente influencia de China en la región.

100. Kuwait / Economía

El gobernador del Banco Central presenta un plan de estímulo económico para el país valorado en 5.000 millones de dólares para hacer frente a la crisis económica y favorecer las inversiones exteriores en el emirato.

101. Suiza / Unión Europea

Suiza aprueba mediante referéndum el libre desplazamiento de trabajadores con la UE, manteniendo el acceso no restringido a los miembros más recientes de la Unión, Rumania y Bulgaria. El referéndum obtiene un 59,6% de los votos a favor.

09.02.09

102. Belice / Estados Unidos

El ministro de Defensa nacional de Belice, Carlos Perdomo y Jack Diffily, enviado de Estados Unidos a Belice, firman una carta de acuerdo para implementar la Iniciativa Mérida, un programa regional de varios años diseñado para combatir el crimen organizado, las bandas criminales y el tráfico de narcóticos y las armas de fuego en Centroamérica. El gobierno estadounidense se compromete a proveer a Belice con fondos de 1 millón de dólares durante el primer año para implementar el programa.

103. Irak / Estados Unidos

Cuatro soldados estadounidenses mueren en un atentado suicida en la ciudad de Mosul. Es el peor atentado contra las fuerzas norteamericanas en los últimos 9 meses. Dos días más tarde la explosión de un coche bomba en un mercado de Bagdad causa 9 muertos, la mayoría chiíes.

104. Sri Lanka

Una mujer tamil se inmola en un *checkpoint* en Vishwamadu, causando la muerte de 19 miembros de las fuerzas de seguridad y 10 civiles. El ataque se produce en el contexto de la petición de alto el fuego por parte de la Unión Europea, Estados Unidos, Japón y Noruega.

11.02.09

105. Irlanda / Economía

El gobierno anuncia un plan de rescate bancario bajo el cual inyectará en los dos principales bancos del país, el Banco Aliado Irlandés y el Banco de Irlanda, un total de 8.000 millones de euros.

106. Nueva Zelanda / Pueblos indígenas

El gobierno de Wellington firma un acuerdo de compensación con tres grupos maoríes, representantes de ocho tribus iwi y 12.000 personas, para reparar el embargo de tierras y otras violaciones contempladas en el Tratado de Waitangi de 1840, firmado por la Corona Británica y los líderes maoríes de la época. Bajo el nuevo acuerdo los grupos aborígenes recibirán 170 millones de dólares neozelandeses.

107. Zimbabwe

Tras meses de intensas negociaciones se forma un gobierno de unidad presidido por Robert Mudage, líder de la Unión Nacional Africana de Zimbabwe-Frente Patriótico (ZANU-PF), y por el líder opositor Morgan Tsvangirai del Movimiento para el Cambio Democrático (MDC) como primer ministro.

12.02.09

108. Argelia

Dos artefactos explosivos colocados en carreteras situadas al este de Argel dejan un balance de 7 muertos.

109. Chile / Cuba

La presidenta de Chile, Michelle Bachelet, visita Cuba, donde se reúne con el presidente Raúl Castro y firman una serie de acuerdos bilaterales para mejorar los lazos comerciales y de cooperación en ciencia y tecnología.

110. China / África

El presidente de China Hu Jintao inicia en Malí una gira por países africanos que le lleva también a Senegal, Tanzania, Mauricio y Arabia Saudí. Durante el viaje se firman varios acuerdos de cooperación con el objetivo de consolidar las relaciones con África en un contexto de grave crisis económica mundial.

111. Colombia

Un mínimo de 3 policías y 4 civiles mueren en la ciudad de Convención, departamento de Santander, como consecuencia de un ataque por parte de un grupo armado. Las autoridades sospechan de las FARC.

112. Irak

Un suicida se inmola en Kerbala causando 8 muertos, la mayoría chiíes. Un día más tarde otro atentado suicida en una concurrida peregrinación chií en Bagdad deja un balance de 30 muertos.

13.02.09

113. Australia / Economía

El tesorero federal de Australia, Wayne Sawn, presenta en el senado un plan de estímulo económico para el país valorado en 42.000 millones de dólares australianos. El plan se aprueba con el objetivo de hacer frente a la crisis económica internacional y contempla el gasto público en infraestructuras y servicios sociales.

114. Georgia / ONU

El Consejo de Seguridad de la ONU adopta la Resolución 1.866 (2009) que extiende el mandato de la Misión de Observación de las Naciones Unidas en Georgia (UNOMIG) hasta el 15 de junio.

115. Somalia

El presidente Shaikh Sharif Ahmed, miembro de la ala moderada de la Alianza para la Liberación y Reconstrucción de Somalia (ALRS) y nuevo jefe de Estado desde el pasado 30 de enero nombra a Umar Abdirashid Ali Shermarke como nuevo primer ministro.

116. Unión Europea / Economía

Eurostat informa que el PIB de los 16 países de la Zona Euro cae un 1,5% durante el cuarto trimestre de 2008, la mayor constricción económica en los últimos cincuenta años; Alemania sufre una caída del 2,1%. Cinco días más tarde la Comisión Europea afirma que Francia, Hungría, Irlanda, Letonia, Malta y España registran un déficit económico por encima del 3% del PIB.

14.02.09**117. G-7**

Los ministros de Finanzas y directores de los bancos centrales del Grupo de los Siete (G-7) se reúnen en Roma. Los ministros mantienen una posición más conciliatoria respecto a China, que había sido fuertemente criticada en pasadas reuniones por su inflexible política de cambio monetario. Se entiende esta posición como un acercamiento de las economías occidentales para lograr cooperación china en el próximo Grupo de los Veinte (G-20).

118. Pakistán

Un ataque con misiles de la fuerza aérea norteamericana sobre una supuesta base talibán en Lahda, en el sur de Waziristán, deja un balance de 25 personas muertas, entre ellas 5 miembros de Al Qaeda. Dos días más tarde otro ataque aéreo sobre la población de Vagan, en Kurram, en la Áreas Tribales Administradas Federalmente (FATA), causa más de 30 muertos.

15.02.09**119. Venezuela**

Se aprueban a través de un referéndum nacional varias modificaciones de la Constitución, entre las cuales la eliminación de los límites impuestos al número de legislaturas que puede ocupar un cargo público. El referéndum es aprobado por el 54,85% de los votos a favor, con un 70,33% de participación del censo electoral.

16.02.09**120. Federación Rusa / Bolivia**

El presidente de Bolivia, Evo Morales, y su homólogo Dmitry Medvédev firman en Moscú un conjunto de acuerdos bilaterales con la intención de estrechar lazos en los ámbitos del sector energético y la lucha contra el tráfico de drogas. Asimismo, firman una declaración reforzando sus posiciones comunes en temas globales, incluyendo su oposición al embargo comercial de Cuba por parte de los Estados Unidos, el proyecto de escudo antimisiles de Estados Unidos en Europa y la posible expansión de la OTAN a la Europa Central y del Este.

121. Filipinas

Se producen violentos enfrentamientos entre el ejército y las guerrillas separatistas del Frente Moro de Liberación Islámica (FILM) en la región sureña de Mindanao. Una semana más tarde el ejército reconoce haber abatido a 11 rebeldes durante un ataque a la base del Nuevo Ejército del Pueblo (NPA).

122. Pakistán

El ministro jefe de la Provincia Fronteriza Noroeste de Pakistán (NWFP), Amir Khan Hoti, y el clérigo pro-talibán del grupo religioso Tehrik-i-Nifaz Shariat-i-Muhammadi (TNSM), Maulana Sufi Mohammed, firman un acuerdo para la implementación de la *sharia* (ley islámica) en la provincia de Malakan.

17.02.09**123. Estados Unidos / Economía**

El presidente de Estados Unidos, Barack Obama, firma la Ley de Recuperación y Reinversión, plan de estímulo económico que destina 787.000 millones de dólares para salir de la crisis. La iniciativa se centrará en la reducción de impuestos, del gasto público en infraestructuras y en una extensión de las pensiones por desempleo.

124. Federación Rusa / Georgia

Se celebra en Ginebra la cuarta ronda de contacto entre Georgia y la Federación Rusa en la cual se acuerdan medidas destinadas a prevenir y resolver incidentes relativos a la seguridad en Abjazia y Osetia del Sur. El acuerdo establece reuniones semanales y un *teléfono rojo* entre las partes.

125. Guinea Ecuatorial

Hombres armados atacan el palacio presidencial en Malabo, estando el presidente Teodoro Obiang en la ciudad de Bata. Según el rotativo inglés *Financial Times* los asaltantes son originarios del Delta del Níger, en Nigeria. Las fuerzas gubernamentales logran repeler el ataque.

126. Sudán

Tras numerosas rondas de negociación apadrinadas por la Unión Africana, la ONU y Qatar, las autoridades sudanesas y el principal grupo rebelde de Darfur, el Movimiento de Justicia e Igualdad (JEM), firman en Doha, Qatar, un acuerdo de buena voluntad y de construcción de confianza mutua.

18.02.09**127. Belice / FMI**

La Junta Ejecutiva del FMI aprueba un crédito de 7 millones de dólares en ayuda de emergencia a Belice, como respuesta a la situación provocada por las tormentas e inundaciones de 2008.

128. Federación Rusa / Japón

El primer ministro japonés Taro Aso y el presidente ruso Dmitry Medvédev se reúnen en Yuzhno-Sakhalinsk, la capital de las islas Sakhalin. Aso se convierte así en el primer líder japonés en visitar las islas después de la Segunda Guerra Mundial. En la reunión se abordan varios temas, entre ellos la situación de la soberanía de varias islas bajo soberanía rusa en el norte de Japón. El encuentro se produce tras la ceremonia de apertura también en Sakhalin de la primera planta rusa de producción de Gas Natural Licuado (LNG), proyecto bajo control de Gazprom y en el que participan varias compañías japonesas. Con esta infraestructura se abre el suministro de gas ruso hacia Asia. Se calcula que cuando la planta esté en pleno rendimiento en 2010 produzca el 5% de la demanda de LNG.



129. Indonesia / Estados Unidos

La secretaria de Estado estadounidense, Hillary Clinton, visita Indonesia, donde se reúne con el presidente Susilo Bambang y con el ministro de Exteriores Hassan Wirayuda. Clinton subraya la importancia de estrechar vínculos y alianzas conjuntas con Yakarta.

130. Israel / Autoridad Nacional Palestina

El gobierno israelí anuncia el mantenimiento del bloqueo económico sobre Gaza y su retirada de una posible tregua mientras no se libere al soldado israelí Gilad Shalit, capturado por fuerzas palestinas en junio de 2005.

131. Malí

Un total de 500 rebeldes tuaregs miembros de la Alianza Democrática para el Cambio (ADC) abandonan las armas en una ceremonia en la región de Kidal, uniéndose al proceso de paz conforme el acuerdo firmado en junio de 2006 para poner fin al conflicto en el noreste del país.

132. República Checa / Unión Europea

La cámara baja de la República Checa aprueba el Tratado de Lisboa por 125 votos a favor y 61 en contra. No obstante el presidente, Vaclav Klaus, reitera que no firmará el tratado hasta que haya sido ratificado por los otros 26 miembros de la UE, incluida Irlanda, único país que todavía no lo ha aprobado en referéndum.

133. Unión Europea / Economía

La Comisión Europea afirma que en 2008 seis miembros de la UE (Francia, Hungría, Irlanda, Letonia, Malta y España) han registrado déficits presupuestarios mayores al 3%, límite establecido por la normativa de la Unión. El comisario para Asuntos monetarios y económicos, Joaquín Almunia, indica que los procedimientos establecidos para situaciones de exceso de déficit quedan de momento postergados debido a las circunstancias económicas excepcionales.

19.02.09

134. Brasil / China

El vicepresidente chino, Xi Jiping y el presidente brasileño Luis Inácio *Lula* da Silva anuncian un acuerdo por el que Brasil proveerá a China con entre 100.000 y 160.000 barriles de crudo al día; a cambio China proveerá a Brasil con préstamos de hasta 10.000 millones de dólares para ayudarle a explotar sus nuevas reservas marítimas de petróleo y gas natural.

135. Corea del Norte

Representantes de Corea del Norte se unen a diplomáticos de China, Japón, la Federación Rusa, Estados Unidos y Corea del Sur en Moscú en una nueva reunión del Grupo de los Seis sobre la desnuclearización de Corea del Norte.

136. Irak

La Alta Comisión Electoral Independiente (IHEC) anuncia los resultados finales de las elecciones en 14 de los 18 consejos provinciales de Irak, celebradas el pasado 31 de enero. Los resultados suponen un éxito para el primer ministro irakí Nouri

al-Maliki, ya que la Coalición Estado de la Ley, dominada por el partido de Maliki, el Da'wa, se convierte en la primera fuerza en 10 de los 14 consejos elegidos.

137. Irán / Energía nuclear

El director general del Organismo Internacional de la Energía Atómica (OIEA), Mohamed El Baradei, presenta un nuevo informe sobre el programa nuclear iraní. El informe establece que la producción iraní de uranio poco enriquecido en la estación de Natanz puede llegar a acumular más de una tonelada de este combustible. En este contexto, cinco días más tarde, la Administración Obama nombra a Dennis Ross como su consejero especial para Irán.

138. Kirguizistán / Estados Unidos

El parlamento de Kirguizistán aprueba una ley por la cual se cerrará la base aérea estadounidense de Manas, cerca de la capital, Bishkek. El país centroasiático da 180 días a los estadounidenses para abandonar la base, la única estadounidense que queda en Asia Central. El presidente Kurmanbek Bakiyev había anunciado el cierre de la base después de un encuentro con el presidente de la Federación Rusa, Dmitry Medvédev, encuentro en el que la Federación Rusa había ofrecido a Kirguizistán un préstamo de 300 millones de dólares a bajo interés, 150 millones de dólares en ayuda, 1.700 millones de inversión directa en proyectos de infraestructura y una cancelación de la deuda por valor de 193 millones como contrapartida a la adquisición del control de la planta de torpedos que abastece la marina rusa. Ambos países insisten en que el paquete de ayudas no está ligado a la decisión de cerrar la base de Manas.

139. OTAN

Los ministros de Defensa de la OTAN se reúnen en Cracovia, Polonia, para tratar sobre la estrategia en Afganistán. En el encuentro el secretario de Defensa de Estados Unidos, Robert Gates, anuncia el próximo envío de 17.000 soldados norteamericanos a la zona y pide más participación de los aliados europeos. El Reino Unido se compromete a enviar 300 tropas más.

140. Polonia / Estados Unidos

El ministro de defensa polaco, Bogdan Klich, y el secretario de Defensa estadounidense, Robert Gates, firman un memorándum de entendimiento para aumentar la cooperación de las fuerzas de operaciones especiales de ambos países. El acuerdo se enmarca en la asociación entre Estados Unidos y Polonia para ayudar a modernizar el ejército polaco.

20.02.09

141. Corea del Sur / Estados Unidos

La secretaria de Estado estadounidense, Hillary Clinton, visita Corea del Sur, donde afirma que las relaciones de Corea del Norte con Estados Unidos no mejorarán si Pyongyang no abandona definitivamente su programa de armas nucleares y reabre el diálogo con Corea del Sur. Clinton anuncia también que Stephen Bosworth será el enviado especial de Washington para Corea del Norte y el negociador en el Grupo de Seis, sucediendo en el cargo a Christopher Hill.

142. Pakistán

Un suicida se inmola en la ciudad de Dera Ismail Khan y mata a 28 personas en lo que aparenta ser un ataque de naturaleza sectaria contra ciudadanos chiíes.

143. Turquía

Un total de 17 militantes del Partido de los Trabajadores del Kurdistán (PKK) mueren en la región de Haftanin, situada en el norte de Irak, a causa de enfrentamientos internos por el control de la organización entre Murat Karayilan, cabeza visible del PKK desde la captura de Ocalan en 1999, y Fehman Huseyin, comandante del ala militar del grupo. A principios de mes el ejército turco reanuda los ataques aéreos sobre posiciones del PKK en Hakurk, en el norte de Irak.

21.02.09**144. Estados Unidos / China**

La secretaria de Estado estadounidense, Hillary Clinton, visita China, donde se reúne con el presidente Hu Jintao y el primer ministro Wen Jiabao para tratar sobre la crisis económica mundial y el cambio climático, entre otros asuntos.

22.02.09**145. Argelia**

Nueve guardias de seguridad de una instalación de gas en la región de la Cabila mueren tras un ataque supuestamente perpetrado por la organización Al Qaeda en el Magreb Islámico.

146. Egipto

Un atentado contra intereses turísticos cerca del zoco de Jan al Jalili, en El Cairo, deja un balance de una ciudadana francesa muerta y otras 16 personas heridas.

147. Somalia

Un total de 11 soldados de Burundi pertenecientes a la Misión de la Unión Africana en Somalia (AMISOM) pierden la vida en Mogadiscio tras un ataque reivindicado por el grupo Shabab Islámico.

148. Unión Europea / Economía

Los líderes de los países europeos que integran el G-20, Alemania, Francia, Reino Unido, Italia, los Países Bajos y España, más los presidentes de turno de la UE y la Comisión Europea se reúnen en Berlín para pactar una posición conjunta en el encuentro del G-20 del próximo 2 de abril en Londres. Los temas que forman parte del acuerdo de siete puntos son: más capacidad de control para el FMI, regulación de los *hedge funds*, sanciones a paraísos fiscales, medidas contracíclicas en la banca, economía social y de mercado sostenible, más competencia y menos proteccionismo, y más recursos para el FMI.

23.02.09**149. Emiratos Árabes Unidos / Dubái / Economía**

Según informa *Financial Times* el banco central de EAU facilita a Dubái 10.000 millones de dólares con el objetivo de ayudar a la frágil economía del emirato.

150. Sri Lanka

El movimiento Tigres para la Liberación de Tamil Eelam (LTTE) hace una llamamiento a un alto el fuego en Sri Lanka en una carta facilitada a la ONU, la Unión Europea, Estados Unidos, Gran Bretaña, Noruega y Japón. En el comunicado el LTTE rechaza las demandas a abandonar las armas antes de iniciar el diálogo. El gobierno de Colombo rechaza la oferta.

151. Unión Europea / Asociación Oriental

Los ministros de Exteriores de los estados miembros de la UE aprueban en Bruselas el programa de la Asociación Oriental con Georgia, Ucrania, Azerbaiján, Moldova, Armenia y Bielorrusia. La iniciativa pretende mejorar las relaciones de la UE con estas ex repúblicas soviéticas.

24.02.09**152. Estados Unidos / Japón**

El presidente de Estados Unidos, Barack Obama, recibe en la Casa Blanca al primer ministro japonés, Taro Aso. Ambos líderes acuerdan trabajar conjuntamente en medidas para hacer frente a la crisis económica internacional. Japón es el segundo inversor mundial en bonos del tesoro estadounidense. Una semana antes la secretaria de Estado de Exteriores, Hillary Clinton, había visitado Japón para reforzar la cooperación en la lucha contra el terrorismo en Afganistán y Pakistán, la antipiratería en las costas de Somalia, el cambio climático y la crisis económica mundial. Clinton también firma en Tokio un acuerdo para el traslado de 8.000 marines de EEUU desde la isla japonesa de Okinawa al territorio norteamericano de Guam.

153. Italia / Francia

Los primeros ministros de Italia y de Francia, Silvio Berlusconi y Nicolas Sarkozy, se reúnen en Roma y firman un acuerdo de cooperación nuclear según el cual se construirán en Italia al menos cuatro reactores nucleares de tercera generación. Italia abandonó el uso de la energía nuclear en 1987.

154. Pakistán

El alto el fuego de diez días declarado el pasado 15 de febrero por parte del grupo talibán de la región de Swat se prolonga indefinidamente tras la declaración de una tregua anunciada por el ejército pakistanés en Bajaur.

155. Tailandia

Más de 10.000 partidarios del ex primer ministro Thaksin Shinawatra, exiliado en el Reino Unido, y agrupados en la Alianza Democrática Contra la Dictadura (DAAD), se manifiestan en el palacio del primer ministro y en el Parlamento de Bangkok; reclaman la dimisión del gobierno dirigido por Abhisit Vejjajiva y la celebración de nuevas elecciones.

25.02.09**156. Autoridad Nacional Palestina**

Miembros de Hamas y Al Fatah se encuentran en El Cairo en una mesa de negociación con el fin de recuperar la unidad política palestina. Ambas partes acuerdan establecer comités conjuntos dirigidos a buscar fórmulas de un nuevo gobierno de unidad y un nuevo proceso electoral.



26.02.09**157. Bangladesh**

Tras 36 horas de motín en Dacca las tropas paramilitares de los Guardias Fronterizos (BDR) abandonan las armas. Unos 900 de los amotinados se rinden tras una insurrección, que acaba con un balance de 50 muertos.

158. Etiopía

Centenares de ciudadanos etíopes abandonan sus hogares en el sur del país tras producirse graves enfrentamientos entre los grupos étnicos rivales borana y gheri. La violencia es especialmente grave en la ciudad de Moyale, con un balance de más de 300 muertos.

159. Ex Yugoslavia / Derecho internacional

El Tribunal Penal Internacional para la ex Yugoslavia (TPIY) dicta su primera sentencia sobre los crímenes de guerra contra la minoría albanesa en Kosovo durante los años noventa. La sentencia absuelve al ex presidente de Serbia Milan Milutinovic, y condena al ex viceprimer ministro yugoslavo Nikola Sainovic, y a otros cuatro altos cargos.

160. Madagascar

Graves disturbios en Antananarivo: miles de ciudadanos toman las calles de la capital del país en apoyo al alcalde Andry Rajoelina, y en rechazo del presidente Marc Ravalomanana. Los disturbios dejan un balance de más de 100 muertos y tanto Rajoelina como Ravalomanana reclaman el control del país.

161. México

El gobierno mexicano decide ampliar el despliegue del ejército en Ciudad Juárez con 5.000 nuevos soldados y policía federal ante la conflictividad de la zona, inmersa en luchas entre bandas de narcotraficantes.

27.02.09**162. ASEAN**

Tailandia acoge la 14ª cumbre anual de la Asociación de Naciones del Sudeste Asiático (ASEAN), en la que el tema principal es el impacto de la crisis en sus economías. En el comunicado final los líderes reunidos expresan la importancia de coordinar políticas de apoyo a las economías exportadoras de los países miembros, así como el rechazo al proteccionismo. Asimismo, la ASEAN firma un acuerdo de libre comercio con Australia y Nueva Zelanda, que se calcula facilitará un comercio por valor de 48.000 millones de dólares en 2020. En paralelo, la ASEAN reitera su intención de convertirse en un mercado único en 2015.

163. Estados Unidos / Irak

El presidente Barak Obama anuncia el final de la presencia norteamericana en Irak. Según los planes de la nueva administración norteamericana, de las 142.000 tropas desplegadas actualmente en Irak, entre 92.000 y 107.000 dejarán el país en agosto de 2010, mientras que una fuerza de transición de 50.000 tropas permanecerá en él hasta final de 2011.

164. Yemen / Federación Rusa

Durante una visita a la Federación Rusa del presidente yemení Abdullah Saleh, autoridades rusas y yemeníes firman un acuerdo para la compra de armas rusas por valor de 1.000 millones de dólares, incluyendo aviones MiG-29, helicópteros, tanques T-80 y T-72, y vehículos blindados.

28.02.09**165. Sudán**

En el contexto de la larga guerra civil entre el norte y el sur del país se producen graves enfrentamientos en Malaka entre el ejército del sur del Sudán y milicianos de la zona dirigidos por Gabriel Tang, apoyado por las autoridades gubernamentales del norte.

MARZO**01.03.09****166. Francia**

La ministra de Economía, Industria y Empleo francesa, Christine Lagarde, identifica la situación de crisis económica que está experimentando Francia como la peor recesión desde la Segunda Guerra Mundial. Lagarde predice que el PIB francés se contraerá un 1,5% en 2009. El déficit presupuestario previsto para 2009 es del 5,6% del PIB, del 5,2% para 2010 y del 4% para 2011, claramente por encima del límite del 3% establecido para la Zona Euro.

167. Autoridad Nacional Palestina

Tony Blair, representante del cuarteto para Oriente Próximo, visita Gaza, donde afirma que el bloqueo económico impuesto por Israel durante 20 meses a un territorio de 1,5 millones de habitantes no funciona. Blair hace un llamamiento al cese de la violencia, incluyendo el lanzamiento de misiles a Israel desde la Franja de Gaza.

02.03.09**168. Autoridad Nacional Palestina**

Se celebra en el balneario de Sharm el-Sheikh, Egipto, una conferencia de donantes para la Autoridad Nacional Palestina. El encuentro consigue compromisos por un total de 4.480 millones de dólares para un período de dos años para ayudar a las autoridades palestinas a reconstruir Gaza. Los donantes condicionan la ayuda a que ésta no llegue a manos de Hamas, que controla la Franja.

169. Corea del Norte / ONU

Oficiales del ejército norteamericano se reúnen en Panmunjom con oficiales del Comando de Naciones Unidas, liderado por los Estados Unidos, por primera vez desde 2002. Las conversaciones tratan sobre aspectos prácticos relacionados con el armisticio con Corea del Sur.

170. Guinea Bissau

El presidente Joao Bernardo Vieira es asesinado por tropas del ejército, supuestamente como venganza por la muerte, un día antes, del general Baptista Tagme Na Wai. El país vive atormentado por fuertes luchas por el poder desde hace meses. El

ejército se desmarca de la acción y confirma su apoyo al nuevo presidente provisional, Raimundo Pereira, ex presidente de la Asamblea Nacional.

03.03.09

171. Siria / Estados Unidos

La secretaria de Estado estadounidense, Hillary Clinton, visita Siria, donde anuncia el próximo envío de dos altos cargos de la Administración norteamericana para iniciar conversaciones con el gobierno del presidente Bashar al-Assad. Consciente de la influencia de Siria en la zona, así como de sus difíciles relaciones con Estados Unidos, Clinton afirma que merece la pena el esfuerzo de empezar conversaciones.

04.03.09

172. México

La BBC informa que el gobierno federal despliega más de 1.500 soldados en Ciudad Juárez, en un intento de recuperar el control de la ciudad, en manos de bandas criminales. A finales de mes los agentes desplegados llegan a 8.000. Al menos 350 personas fueron asesinadas en 2008 en Ciudad Juárez por bandas rivales.

173. Sudán / Derecho internacional

El Tribunal Internacional de La Haya emite una orden de arresto contra el presidente sudanés Omar Hassan Ahmed al-Basir acusado de crímenes de guerra y crímenes contra la humanidad cometidos en la región de Darfur. El gobierno sudanés no reconoce al Tribunal y reacciona acusándole de ser un mecanismo de la política colonial y revoca licencias de por lo menos 13 agencias que operan en el país. Es el primer presidente en ejercicio sobre el que el Tribunal Internacional emite una orden de arresto.

05.03.09

174. Chipre

Continúan las conversaciones sobre la reunificación de la isla mediante varios encuentros durante el mes de marzo entre el presidente de Chipre Khristofias y el presidente de la autoproclamada República Turca del Norte de Chipre, Mehmet Talat. Ambos líderes concluyen negociaciones sobre cuestiones de propiedad y abren el capítulo dedicado a la Unión Europea.

175. Reino Unido / Economía

El Banco de Inglaterra baja el tipo de interés medio punto, del 1% al 0,5%, estableciendo un nuevo récord a la baja. Es la sexta reducción sucesiva del tipo de interés desde octubre de 2008.

176. Unión Europea / Economía

El Banco Central Europeo reduce medio punto el tipo de interés aplicable a los 16 países de la Zona Euro, dejando el préstamo de capital al 1,5%, la cifra más baja desde el nacimiento de la moneda única en 1999.

06.03.09

177. Estados Unidos / Federación Rusa

La secretaria de Estado Hillary Clinton y el ministro de Exteriores ruso Sergéi Lavrov se reúnen por primera vez en Ginebra

para tratar sobre cooperación en varios ámbitos, como Irán y el desarme nuclear, y pactan establecer un nuevo acuerdo de control de armamento antes de final de año.

178. Kenya

Dos activistas a favor de los derechos humanos son asesinados en Nairobi. Se trata de Kamau Kingara y Paul Oulu, director ejecutivo y director de comunicación respectivamente de la Oscar Foundation, ONG local. El suceso ocurre el día siguiente de una jornada de protestas contra los asesinatos extrajudiciales, organizada en parte por dicha fundación.

179. Kirguistán

Siguiendo la decisión de febrero pasado de cerrar la base aérea de Manas a las tropas de Estados Unidos, el Parlamento de Bishkek decide por 80 votos contra 1 negar el uso de la base a otros miembros de la coalición internacional que lucha contra los talibanes en Afganistán.

180. Marruecos / Irán

El ministro de Asuntos Exteriores y Cooperación de Marruecos emite una declaración anunciando que su país rompe relaciones diplomáticas con Irán. La decisión se toma como protesta por las declaraciones de un oficial iraní cuestionando la soberanía sunní sobre Bahrein.

181. Mauritania / Israel

Israel cierra su embajada en Nouakchott, como respuesta a la decisión del gobierno de Mauritania de retirar su embajador, como protesta por la acción militar israelí en la Franja de Gaza.

07.03.09

182. Irlanda del Norte

Extremistas republicanos opuestos al proceso de paz asesinan a tres miembros de las fuerzas de seguridad durante 48 horas. Dos enmascarados armados con rifles de asalto atacan a cuatro soldados desarmados y fuera de servicio. La disidente IRA reclama la autoría del atentado.

10.03.09

183. Medio ambiente / Cambio climático

Se reúnen en Copenhague más de 2.700 científicos y otros expertos procedentes de 80 países para avanzar en un acuerdo que permita sustituir el Protocolo de Kyoto de 1997 sobre reducción de gases de efecto invernadero. La reunión concluye con un severo comunicado urgiendo a los políticos a tomar medidas contra el calentamiento global.

184. Irak

Un atentado suicida en el oeste de Bagdad deja un balance de 33 personas muertas, entre líderes tribales y oficiales del ejército reunidos en una conferencia de reconciliación. Tres días antes un atentado similar causa la muerte de 28 personas también en Bagdad.

185. Malasia / Economía

El gobierno de Kuala Lumpur anuncia un paquete de estímulo económico de 16.200 millones de dólares destinado a pro-



yectos de infraestructuras con previsión de crear 163.000 nuevos puestos de trabajo.

186. Somalia

El nuevo gobierno, constituido en febrero, aprueba la implementación de la *sharia* (ley islámica), en todo el territorio controlado por las autoridades somalíes. Se espera que esta decisión, exigencia clave de los islamistas ortodoxos "Islamist Shabab", contribuya a contener la insurgencia en el país.

11.03.09

187. Estados Unidos / Cuba

El Senado de Estados Unidos aprueba una ley que suaviza las restricciones sobre los viajes de ciudadanos americanos y residentes legales a Cuba. Éstos podrán visitar a sus parientes en el país caribeño una vez al año en vez de cada tres años. La nueva legislación reduce restricciones en la venta de alimentos y medicamentos a Cuba y en la cantidad de dinero que se puede enviar a La Habana.

188. Asia Central / Economía

Los presidentes de 10 países de Asia Central, agrupados en la Organización de Cooperación Económica (OCE), inician en Teherán (Irán) la décima cumbre regional, dedicada exclusivamente a unir esfuerzos para buscar medidas para poner fin a la actual crisis financiera internacional. La OCE es una organización internacional intergubernamental que agrupa a 10 naciones de Asia: Afganistán, Azerbaidzhán, Irán, Kazajistán, Kirguistán, Pakistán, Tayikistán, Turquía, Turkmenistán y Uzbekistán. Fue fundada en 1985 por Irán, Pakistán y Turquía con el fin de promover el desarrollo económico, técnico y de cooperación cultural entre los Estados miembros, con el objetivo común de establecer un mercado único de bienes y servicios similar a la Unión Europea.

12.03.09

189. República Democrática del Congo / FMI

El FMI aprueba un desembolso equivalente a 195 millones de dólares bajo el programa Servicio para *Shocks* Endógenos (ESF), dirigido a ayudar a mitigar el impacto de la crisis financiera global, que supone una severa contracción del comercio y la inversión extranjera, especialmente en el sector minero.

190. Suiza / Economía

Ante la actual recesión económica el Banco Central de Suiza, interviene para devaluar el franco suizo, comprando moneda extranjera. La tasa de cambio franco-euro pasa de 1,48 a 1,53 francos por euro.

14.03.09

191. Brasil / Estados Unidos

El presidente de EEUU Barack Obama recibe en la Casa Blanca al presidente de Brasil, *Lula Da Silva*, en el primer encuentro de un líder latinoamericano con la nueva administración estadounidense. Ambos líderes tratan sobre la crisis económica mundial.

15.03.09

192. Alemania / Estados Unidos

La ministra de Educación alemana, Annette Schavan, y la secretaria del Interior de Estados Unidos, Janet Napolitano, firman en Berlín un acuerdo de cooperación de investigación en materia de seguridad civil, centrado en la lucha contra las amenazas civiles y respuestas ante crisis.

193. Sri Lanka

La ONU y la UE insisten en un llamamiento al alto el fuego entre las fuerzas gubernamentales y los Tigres para la Liberación de Tamil Eelam (LTTE) en la región norte de Wanni, denunciando que unas 200.000 civiles tamiles se encuentran atrapados en el fuego cruzado. Los enfrentamientos entre ambas partes se reproducen durante el mes de marzo, tanto en tierra como en la costa noroeste de Sri Lanka, causando la muerte de decenas de militantes tamiles.

194. Yemen

Un ataque suicida en la ciudad turística de Shibam causa la muerte de cuatro turistas coreanos y uno yemení. El ala de Al Qaeda en Yemen reivindica el atentado y afirma que se ha debido a la venganza por la alianza que mantienen Corea del Sur y Estados Unidos en la guerra contra el terror.

16.03.09

195. Líbano / Siria

Siguiendo el anuncio hecho en agosto de 2008 de establecer relaciones diplomáticas plenas con Siria, Líbano abre embajada en Damasco. Ocho días después Siria hace lo propio abriendo sede diplomática en Beirut.

196. Unión Europea / Bielarrús

La Unión Europea extiende hasta enero de 2010 la prohibición sobre el presidente de Bielarrús, Alyaksandr Lukashenka, y otros oficiales del gobierno bielorruso, para viajar a territorio de la Unión. La sanción fue impuesta en 2006.

17.03.09

197. Afganistán

Un ataque suicida en unos cuarteles policiales de la provincia de Helmand deja un balance de 9 policías y 2 civiles muertos.

198. Ciudad del Vaticano / África

El papa Benedicto XVI inicia un viaje de seis días a África. Es su primer peregrinaje a ese continente como pontífice. En el viaje el papa visita Camerún y Angola.

199. India / Chile

Autoridades de India y Chile firman en Nueva Delhi cuatro acuerdos bilaterales para fomentar la cooperación entre ambos países en materia de energías renovables, educación, espacio y geología. Los acuerdos se firman poco después de una entrevista entre los presidentes de ambos países.

18.03.09

200. Cuba / Costa Rica

El nuevo presidente de Costa Rica, Mauricio Fones, anuncia

la restauración de relaciones diplomáticas con Cuba, suspendidas en 1961. Por otra parte, El Salvador mantiene su no reconocimiento al gobierno de La Habana desde la victoria de Fidel Castro en 1959.

19.03.09

201. FMI

El FMI publica el *World Economic Outlook* que prevé una contracción de la economía mundial en 2009, por primera vez desde la Segunda Guerra Mundial, de entre un 0,5% y un 1%.

202. Perú / Chile

Perú presenta ante la Corte Internacional de Justicia –el más alto tribunal de la ONU– su pleito contra Chile para redefinir la disputada frontera marítima entre ambos estados. Durante el proceso, Perú reivindica que su frontera terrestre con Chile fue definida en un tratado firmado en 1929, pero que este acuerdo fracasó al tratar de definir la frontera marítima.

203. Unión Europea / Economía

Bruselas acoge una segunda cumbre económica de emergencia, la primera celebrada el 1 de marzo, bajo la presidencia de la República Checa. Las reuniones se centran en la crisis financiera y en el empeoramiento de la recesión económica en los estados miembros. Se buscan acuerdos de cara a la próxima reunión del G-20 prevista para el mes de abril en Londres. Las divisiones aparecen en las mesas de diálogo en cómo la UE debería responder a la presión de Estados Unidos para aumentar los estímulos fiscales y atender a los problemas específicos de los nuevos estados miembros del Centro y Este de Europa. En ambas cumbres se aprueba un fondo de rescate económico de 190.000 millones de euros para los países de esas zonas del continente.

23.03.09

204. Irak

Un atentado suicida en Jalula, en la provincia de Diyala, deja un balance de 25 personas muertas. La acción se produce durante un funeral kurdo. Tres días más tarde la explosión de un coche bomba en el distrito de Shaab de Bagdad, de mayoría chií, causa 16 muertos.

205. Turquía / Irak

El presidente de Turquía, Abdullah Gul, visita Bagdad, donde se reúne con el presidente Jalal Talabani para firmar un acuerdo de asociación económica destinado a reforzar los lazos políticos, económicos, de seguridad, comercio y energía. Es la primera visita de un presidente turco a Irak en los últimos treinta años.

24.03.09

206. Myanmar

La fuerte ofensiva del ejército de Myanmar durante los últimos tres años en el estado de Karen fuerza al Ejército de Liberación Nacional Karen, ala militar de la minoría étnica Unión Nacional Karen, a refugiarse en zonas situadas al este del estado, cerca de la frontera con Tailandia. Se informa de cientos de pueblos karen arrasados y miles de ciudadanos

desplazados.

207. Corea del Sur / Economía

El gobierno surcoreano anuncia un presupuesto suplementario de 20.900 millones de dólares con el objetivo de reactivar la economía. Seúl prevé crear medio millón de puestos de trabajo y conseguir una expansión del PIB del 1,5%.

208. India

Cuatro días de enfrentamientos armados entre fuerzas del ejército indio y militantes islamistas en el área de Kupwara, situada en el estado de Jammu y Kashmir, dejan un balance de 17 militantes y 8 soldados muertos.

25.03.09

209. ONU / Afganistán

El secretario general de la ONU, Ban Ki-moon, nombra al estadounidense Peter Galbraith como su representante especial adjunto para Afganistán.

210. Francia

El ministro de Asuntos Exteriores francés, Bernard Kouchner, anuncia una amplia reforma del Ministerio de Exteriores de Francia, con el objetivo de convertirlo en el segundo mayor cuerpo diplomático del mundo, tras el de Estados Unidos. El objetivo de la reforma es crear un ministerio más fuerte y efectivo, creando un nuevo instituto para la promoción de la cultura francesa.

211. Organización Mundial del Comercio

La Organización Mundial del Comercio (OMC) publica un informe según el cual se prevé que el comercio global se contraerá un 9% a causa de la crisis económica y financiera internacional. Se trata de la mayor caída desde la Segunda Guerra Mundial.

212. Pakistán

Un ataque de las fuerzas de Estados Unidos en el sur de Waziristán deja un balance de 7 militantes extranjeros muertos. Diez días antes otro ataque similar en Benu, NWFP, había causado 5 bajas de militantes islamistas.

26.03.09

213. República Democrática del Congo / Francia

El presidente de Francia, Nicolas Sarkozy, visita la República Democrática del Congo, donde se reúne con el presidente Joseph Kabila. Es la primera visita de un presidente francés al país africano en un cuarto de siglo. Sarkozy se dirige a los parlamentarios congoleños y sugiere la utilización de la riqueza minera del Congo para ayudar a conseguir la paz en África Central. Tras la RDC, el presidente visita la República del Congo y Níger.

214. Serbia / FMI

Serbia y el FMI alcanzan un acuerdo por el cual el FMI concede un préstamo de 4.000 millones de dólares por un período de 27 meses para hacer frente a la vulnerabilidad de la economía serbia ante la crisis financiera global.



215. Tailandia

Una nueva ronda de manifestaciones antigubernamentales protagonizada por partidarios del anterior primer ministro, Thaksin Shinawatra empieza en Bangkok y se extiende por 10 provincias del norte y noreste. Las manifestaciones están organizadas por un grupo llamado Frente Unido por la Democracia y contra la Dictadura, también conocido por Alianza Democrática contra la Dictadura.

27.03.09**216. Cote d'Ivoire / FMI**

La Junta Ejecutiva del FMI aprueba una aportación a tres años de 565 millones de dólares bajo el Programa para la Reducción de la Pobreza y Crecimiento (PRGF), con el fin de ayudar a las autoridades de Côte d'Ivoire en su programa de crecimiento sostenible, y para avanzar en la agenda de reformas económicas.

217. Estados Unidos / Afganistán

El presidente norteamericano Barack Obama presenta ante el Congreso una nueva estrategia para el conflicto contra los talibanes y Al Qaeda en Afganistán. La nueva política incorpora a Pakistán al mismo nivel en el teatro de operaciones en la región, definiendo el conflicto como una cuestión regional. La nueva acción está destinada a reforzar los esfuerzos en las Provincias fronterizas al Noroeste de Pakistán (NWFP) y las Áreas Tribales Administradas Federalmente (FATA). Obama también confirma el envío de 4.000 nuevas tropas estadounidenses a Kabul para formar al ejército afgano.

218. Pakistán

Un suicida se inmola en una mezquita de la ciudad de Jarmud, en las FATA, dejando un balance de 50 víctimas mortales. Un día antes otro suicida se inmola en un restaurante de Jandola, en Waziristán del Sur, causando la muerte de 10 milicianos de una facción rival.

30.03.09**219. Liga Árabe**

La Liga Árabe celebra su 21ª cumbre ordinaria en Doha, capital de Qatar. La declaración final del encuentro manifiesta el apoyo a Sudán y rechaza la decisión del Tribunal Internacional de La Haya del pasado día 4 de emitir una orden de arresto contra el presidente sudanés Ahmed al-Basir, acusándolo de crímenes de guerra y contra la humanidad. La declaración final también muestra el apoyo de la Liga a la estabilidad de Darfur.

31.03.09**220. Afganistán**

La Haya acoge una conferencia internacional de la ONU sobre el futuro Afganistán, a la que acuden representantes de más de 90 países. El encuentro muestra el apoyo a las elecciones presidenciales previstas en agosto y al incremento del tamaño del ejército y la policía afganas. Por su parte, la secretaria de Estado de Estados Unidos, Hillary Clinton ofrece la reconciliación a los talibanes y miembros de Al Qaeda que renuncien a la violencia y al extremismo; asimis-

mo, anuncia una aportación de Washington de 40 millones de dólares para impulsar la celebración de unas elecciones libres y limpias. Durante la conferencia, oficiales de Estados Unidos e Irán mantienen conversaciones diplomáticas.

221. Filipinas

Se impone el estado de emergencia en la isla de Jolo después que militantes islámicos del Grupo Abu Sayaf amenazaran con decapitar a uno de los tres trabajadores del Comité Internacional de la Cruz Roja secuestrados en enero.

222. Irak / Reino Unido

Las fuerzas militares del Reino Unido entregan el control del aeropuerto de Basora, su última base en Irak, a las fuerzas de seguridad de Estados Unidos. La ceremonia significa el inicio la retirada del Reino Unido de Irak, prevista para finales de julio.

ABRIL**01.04.09****223. Albania / OTAN**

Albania se convierte en el vigésimo séptimo miembro de la Alianza Atlántica, en la que es la sexta ampliación de la organización.

224. Croacia / OTAN

Croacia se convierte en el vigésimo octavo miembro de la Alianza Atlántica. Esta sexta ampliación es la primera desde 2004.

225. Estados Unidos / Federación Rusa

El presidente de Estados Unidos, Barack Obama, inicia en Londres una gira europea que le lleva a visitar Francia, Alemania, República Checa y Turquía. En Londres Obama se reúne con el *premier* británico, Gordon Brown, y también con el presidente de la Federación Rusa Dmitry Medvédev, en la víspera de la cumbre del G-20 en la capital británica. El principal resultado tangible del encuentro con Medvédev es el compromiso de reducir el arsenal nuclear por parte de ambos países, cuando expire el Tratado de Reducción de Armas Estratégicas en diciembre próximo. Tras la reunión se emiten dos declaraciones, una referida al nuevo acuerdo de desarme y la otra sobre una amplia valoración de todos los aspectos de la relación entre Estados Unidos y la Federación Rusa. Ambos líderes se muestran dispuestos a superar la mentalidad de la Guerra Fría y empezar de nuevo la relación bilateral.

02.04.09**226. G-20 / Economía**

Londres acoge una nueva cumbre de los países miembros del G-20. El encuentro aprueba, por un lado, la aportación de un fondo común de un billón de dólares para estimular el comercio, mientras que por otro lado también se acuerda la persecución del secreto bancario. Sin embargo, no se trata la necesidad de preparar nuevos planes nacionales contra la actual crisis económica.

227. Unión Europea / Economía

El Consejo de Gobierno del Banco Central Europeo rebaja el tipo de interés de referencia aplicable a los dieciséis países de la zona euro un cuarto de punto, estableciéndolo en el 1,25%. El recorte significa un nuevo récord desde el advenimiento de la Zona Euro en 1999.

03.04.09**228. Autoridad Nacional Palestina / ONU**

La ONU nombra al juez sudafricano y antiguo fiscal en crímenes de guerra Richard Goldstone para investigar las presuntas violaciones del derecho internacional en la Franja de Gaza entre diciembre de 2008 y enero de 2009, en el reciente conflicto entre Israel y Palestina.

229. Estados Unidos / Francia

El presidente de Estados Unidos, Barack Obama, realiza una visita oficial a Francia, donde es recibido por el presidente Nicolas Sarkozy. Obama hace un llamamiento para una mayor involucración europea en el conflicto de Afganistán.

230. Grecia / Unión Europea / Economía

Los ministros de Finanzas de la Unión Europea hacen un llamamiento a Grecia para que adopte medidas urgentes para cortar el crecimiento en espiral del déficit, y para proteger a la eurozona de percepciones de indisciplina fiscal por parte de los mercados.

231. OTAN

La OTAN celebra su 60 aniversario en una cumbre en Estrasburgo y Khe. El presidente Obama, que asiste por primera vez a la cumbre, urge a los Estados Miembros europeos a aumentar su contribución a las fuerzas lideradas por la OTAN en Afganistán. Los aliados europeos se comprometen al envío de 5.000 soldados más a la Fuerza Internacional para la Asistencia y la Seguridad en Afganistán (ISAF), ante el nuevo despliegue previsto de 30.000 efectivos por parte de EEUU. La cumbre también oficializa el regreso de Francia a la estructura militar integrada de la organización atlántica.

05.04.09**232. Corea del Norte**

Corea del Norte lanza un misil de largo alcance que sitúa con éxito un satélite de comunicaciones en órbita. El presidente estadounidense Barack Obama declara que el lanzamiento es en realidad un test de misiles balísticos y que viola la Resolución 1.718 (2006) del Consejo de Seguridad de la ONU. Una semana más tarde el Consejo aprueba una declaración que condena el lanzamiento.

233. Unión Europea / Estados Unidos

El presidente de Estados Unidos, Barack Obama, viaja a la República Checa para asistir a una cumbre informal entre la Unión Europea y EEUU. En el encuentro se tratan temas como el cambio climático o la adhesión de Turquía a la Unión.

234. Pakistán

Dos ataques suicidas en las últimas 48 horas en Islamabad

y Chakwal dejan un balance de 38 víctimas mortales. Los talibanes y un grupo llamado Fidayeen al-Islam reivindicaron los atentados.

235. Sri Lanka

Tras duros enfrentamientos con los Tigres para la Liberación de Tamil Eelam (LTTE), el Ejército de Sri Lanka (SLA) se hace con la última ciudad controlada por los tamiles, Puthukkudiyiruppu. El ejército informa de la muerte de más de 400 milicianos tamiles.

06.04.09**236. Turquía / Estados Unidos**

El presidente estadounidense Barack Obama viaja a Turquía en su primera visita como presidente a un país de mayoría musulmana. Obama afirma ante la Gran Asamblea Nacional Turca que Estados Unidos no están en guerra con el Islam. Respecto a Oriente Próximo Obama insiste en su apuesta por la solución del conflicto árabe-israelí con la creación de dos estados.

07.04.09**237. China**

El gobierno revela un plan de inversión de 850.000 millones de yuans para establecer los fundamentos del acceso universal a los servicios esenciales de salud.

238. Francia / Inmigración

El ministro de Inmigración, integración, identidad nacional y desarrollo en solidaridad, Eric Besson, anuncia las cinco prioridades para la política de inmigración francesa: luchar contra la inmigración ilegal, fortalecer la política de asilo, introducir nuevas políticas de integración, promover la identidad nacional francesa e implicar a los países de origen para alcanzar una aproximación global a la migración.

239. Irak / Estados Unidos

Barack Obama efectúa una visita no anunciada a Irak, la primera como presidente de Estados Unidos, y dice a las tropas americanas que Irak necesita tomar la responsabilidad sobre su propio país. Obama manifiesta su compromiso con el calendario de retirada de tropas estadounidenses.

240. Moldova

Diez mil estudiantes anticomunistas asaltan los edificios del Parlamento y de la Presidencia en la capital Chisinau, en protesta por la supuesta conducta fraudulenta en las elecciones legislativas celebradas dos días antes, en las que el Partido Comunista de Moldova, en el gobierno, gana por tercera vez consecutiva. Los manifestantes izan banderas de Rumania y la Unión Europea sobre los edificios y pintan eslóganes a favor de una Gran Rumania. Moldova cuenta con 4,5 millones de habitantes, dos tercios de los cuales son de origen rumano.

241. Somalia

Un grupo de piratas se apodera de cinco embarcaciones frente a las costas de Somalia en las últimas 48 horas. Un día más tarde otro ataque pirata secuestra un barco con bandera de Estados Unidos, el *Maersk Alabama*, con veinte tripulantes



americanos a bordo, a 450 km del puerto de Eyl. El barco es liberado dos días más tarde tras el envío de un destructor americano a la zona.

09.04.09

242. Argelia

Abdelaziz Bouteflika es reelegido presidente de Argelia por tercera vez consecutiva con el 90,2% de los votos y una participación del 74,5% del electorado.

243. Georgia

Sesenta mil opositores se congregan en Tblisi para exigir la dimisión del presidente Mikhail Saakashvili y de su Gobierno. Similares manifestaciones tienen lugar en otras poblaciones y ciudades, en lo que significa el mayor desafío político para Saakashvili desde el conflicto militar con la Federación Rusa en agosto de 2008.

10.04.09

244. Japón / Economía

El primer ministro Taro Aso anuncia un paquete de estímulo económico por un monto total de 160.000 millones de dólares para combatir la peor recesión económica desde la posguerra. El paquete, en forma de presupuesto suplementario, equivale al 3% del PIB del país e incluye medidas para la creación de empleo, para servicios del sector de la salud y la infancia, el desarrollo de la tecnología, el estímulo de un mayor uso de la energía solar e incentivos para el desguace de coches antiguos.

12.04.09

245. Tailandia

El primer ministro declara el estado de emergencia en Bangkok por las masivas manifestaciones contra el gobierno a cargo de 100.000 partidarios del anterior primer ministro, que provocan caos y violencia. Al día siguiente, el gobierno envía tropas a las calles para controlar a los manifestantes.

13.04.09

246. China / Derechos humanos

China anuncia por primera vez en su historia un plan nacional de acción sobre derechos humanos para el período 2009 y 2010. El plan establece una amplia protección de libertades civiles, tribunales justos y el derecho a participar en las decisiones políticas, entre otros.

247. Costa Rica / FMI

La Junta Ejecutiva del Fondo Monetario Internacional aprueba la concesión de un acuerdo *stand by* de 15 meses por un total de 783 millones de dólares a favor de Costa Rica para que ésta haga frente a la coyuntura económica internacional.

248. Estados Unidos / Cuba

El presidente Obama anuncia un relajamiento del embargo contra Cuba, concretamente con el levantamiento de algunas restricciones de viajes y envío de remesas para los cubanos residentes en territorio estadounidense, entre otras medidas. La medida política llega tras varios llamamientos de los líde-

res latinoamericanos para una normalización de las relaciones Cuba-Estados Unidos.

249. India

Las guerrillas del Partido Comunista de la India-Marxista (CPI-M) realizan varios atentados durante la primera fase de los comicios en los estados orientales de Bihar y Jharkhand, atacando a las fuerzas de seguridad y los colegios electorales. Los enfrentamientos con las fuerzas de seguridad producen más de 40 víctimas mortales en Jharkhand, Orissa y Manipur.

250. Pakistán

El presidente Asif Ali Zardari firma un proyecto de ley que incorpora a la legislación el acuerdo de paz que prevé la introducción de un sistema judicial bajo la *sharia* en el valle de Swat.

14.04.09

251. Haití

Se celebra en Washington una conferencia de donantes para Haití con la participación de representantes de más de 20 países y organizaciones internacionales. El encuentro consigue recaudar 324 millones de dólares para la reconstrucción del país tras la temporada de huracanes. Dos días más tarde la secretaria de Estado de Estados Unidos, Hillary Clinton, visita el país caribeño.

252. Polonia / FMI

Polonia solicita una línea de crédito al FMI por un total de 20.500 millones de dólares dirigida a economías sólidas para apoyarlas ante la crisis económica internacional. El crédito se inscribe en el marco de la Línea de Crédito Flexible.

253. Ucrania / FMI

El Gobierno adopta la legislación exigida por el FMI para desbloquear la siguiente fase de un préstamo de 16.400 millones de dólares, congelados desde febrero por la desconfianza en el cumplimiento de las condiciones del préstamo. El primer tramo ayudó a estabilizar económicamente el país. Las medidas adoptadas en abril se proponen lograr el equilibrio de las finanzas del fondo de pensiones y de la compañía pública de gas mediante el incremento de impuestos y de los precios de los suministros.

16.04.09

254. Corea del Norte / OIEA

Las autoridades de Pyongyang expulsan del país a los inspectores del Organismo Internacional de la Energía Atómica, presentes en Corea del Norte para inspeccionar la central nuclear de Yongbyon.

255. Estados Unidos / México

El presidente estadounidense Barack Obama visita México, donde se entrevista con el presidente Felipe Calderón antes de asistir a la quinta cumbre de las Américas, a celebrarse en Trinidad y Tobago. La visita refleja la alta prioridad dada a México por la Administración Obama y el deseo de desarrollar una nueva era de cooperación. La víspera del encuentro,

Obama nombra a Alan Bersin para combatir la inmigración ilegal procedente de México y la violencia relacionada con el tráfico de drogas.

17.04.09

256. América

Tiene lugar en Trinidad y Tobago la quinta Cumbre de las Américas, a la que asisten treinta y cuatro jefes de Estado o de gobierno de todo el continente, excepto Cuba. El tema argumental del encuentro es "Asegurando el futuro de nuestros ciudadanos mediante la promoción de la prosperidad humana, la seguridad energética y la sostenibilidad ambiental". El presidente estadounidense Obama propone una nueva asociación entre Estados Unidos y América Latina.

257. Federación Rusa / Chechenia

La Federación Rusa anuncia el final de sus "operaciones anti-terroristas" en Chechenia, dando fin simbólicamente a la segunda guerra de Chechenia, iniciada en 1999. Esto permite la retirada de 20.000 policías y tropas rusas.

258. México / FMI

El Fondo Monetario Internacional aprueba la concesión de una línea de crédito a un año para México por unos 47.000 millones de dólares en el marco de la Línea de Crédito Flexible, de la que puede disponer durante los próximos 12 meses para enfrentar la crisis económica global.

259. Pakistán / FMI

Se celebra en Tokio una conferencia de donantes con el apoyo del FMI que consigue reunir más de 5.200 millones de dólares en ayuda para Pakistán para un período de 2 años. La conferencia cuenta con la participación de más de veinte países y organizaciones internacionales.

260. Ucrania / Economía

El Gobierno y el Banco Central ucranianos adoptan un plan para hacerse con el control de siete bancos, en un intento de estabilizar el sector. Se incluyen cinco de las más importantes entidades financieras en términos de activos y otros dos de tamaño medio.

261. UE / Bielarus

La UE emite una invitación a Bielarus para participar en la cumbre de la Asociación Oriental, a celebrarse en Praga el próximo mes de mayo. Los otros países invitados al encuentro son Ucrania, Georgia, Armenia, Azerbaidzhan y Moldova.

18.04.09

262. G-8 / Ayuda alimentaria

Los ministros de Agricultura de los 7 países más industrializados más la Federación Rusa (G-8) se reúnen en Treviso (Italia) para tratar sobre una emergencia global alimentaria. Casi 983 millones de personas en todo el mundo sufren hambre o malnutrición según la Organización de las Naciones Unidas para la Agricultura y la Alimentación (FAO). Según un informe preparado para esta ocasión la producción mundial de alimentos necesita doblarse en 2050 para

atender al crecimiento de la población, que alcanzará para entonces los 9.200 millones de habitantes. El encuentro aprueba incrementar la inversión en agricultura sostenible y en la gestión del agua y de los bosques.

263. Guatemala / FMI

La Junta Ejecutiva del Fondo Monetario Internacional aprueba la concesión de un acuerdo *stand by* de 18 meses por un total de 935 millones de dólares a favor de Guatemala. El programa forma parte de una estrategia integral y preventiva para fortalecer las reservas de liquidez del país ante la incertidumbre de la coyuntura mundial, mejorando así la confianza de los inversores y los participantes en el mercado.

20.04.09

264. Kosovo

Arabia Saudí se convierte en el Estado número 59 en reconocer oficialmente la República de Kosovo. Durante el mes de abril otros 5 estados anuncian este reconocimiento: Maldivas, Gambia, Palau, Panamá y los Estados Federados de Micronesia.

21.04.09

265. Pakistán

Varios centenares de insurgentes talibanes de Swat entran en el distrito vecino de Buner, donde extienden su influencia y toman el control de la zona. La rápida expansión de territorios bajo control talibán provoca que la secretaria de Estado de Estados Unidos, Hillary Clinton, acuse al gobierno de Pakistán de abandonar su lucha contra los talibanes y extremistas.

266. Suecia / Economía

El Banco Central reduce su tipo de interés al 0,5% y prevé que la economía sufrirá la peor recesión desde 1940. El Gobierno prevé una contracción del 4,2% en 2009 y una mejora de la ocupación en 2011 del 11,7%.

267. Tadjikistán / FMI

El Fondo Monetario Internacional aprueba la concesión de un crédito a tres años a Tadjikistán bajo el programa para la reducción de la pobreza por valor de 116 millones de dólares. El FMI afirma que el crédito se concede para mitigar los efectos de la actual crisis financiera global en este país, donde las rentas disminuyen debido a la débil demanda de sus principales exportaciones: algodón y aluminio.

22.04.09

268. Sudáfrica

El partido en el gobierno, el Congreso Nacional Africano (ANC), gana las elecciones a la Asamblea Nacional y a las asambleas provinciales. El ANC obtiene casi el 66% de los votos.

269. Unión Europea / Economía

Eurostat informa que el déficit presupuestario agregado en los 16 países de la zona euro llega al 1,9% del PIB en 2008 (en 2007 fue del 0,6%). Por lo que a la deuda pública se refiere, ésta pasa del 66 al 69,3% del PIB.



23.04.09

270. Armenia / Turquía

Los ministros de Asuntos Exteriores de ambos países emiten una declaración en la que acuerdan un marco común para la normalización de sus relaciones.

271. Somalia

Se celebra en Bruselas una conferencia de donantes para Somalia que consigue recaudar más de 250 millones de dólares para reforzar la seguridad en este país africano. Al encuentro asisten numerosos líderes mundiales, además del secretario general de la ONU, Ban Ki-moon.

24.04.09

272. Croacia / Unión Europea

La UE cancela la siguiente ronda de negociaciones sobre el ingreso de Croacia en la UE a causa de la disputa fronteriza entre este país y Eslovenia, miembro de la Unión desde 2004.

273. ONU / Corea del Norte

El Comité de Sanciones del Consejo de Seguridad de la ONU impone nuevas sanciones financieras y comerciales sobre tres compañías norcoreanas con supuestas conexiones con el programa nuclear de Pyongyang.

26.04.09

274. China / Taiwán

Autoridades de China y Taiwán firman varios acuerdos dirigidos a incrementar la inversión en Taiwán por parte de compañías de capital chino.

275. Sri Lanka

El gobierno de Sri Lanka rechaza un alto el fuego por parte de la organización LTTE. Tres días más tarde una delegación de la UE, con el ministro de Exteriores del Reino Unido, David Miliband, y su homólogo francés, Bernard Kouchner, visita la isla para solicitar, sin éxito, un alto el fuego.

27.04.09

276. Bolivia / Paraguay

Los presidentes de Bolivia y Paraguay firman en Buenos Aires un acuerdo sobre la frontera común en la región de Chaco, zona reclamada por los dos estados desde inicios del siglo XX.

277. UE / Myanmar

Los ministros de Exteriores de la UE deciden ampliar por un período de 12 meses las sanciones económicas y políticas a Myanmar. Éstas, impuestas en 1996 y extendidas en octubre de 2007, incluyen la prohibición de visados a miembros del gobierno, embargo de armas, congelación de activos en Europa y prohibición sobre la exportación de algunos productos.

28.04.09

278. Albania / Unión Europea

El primer ministro albanés, Sali Berisha, solicita formalmente el ingreso de Albania en la Unión Europea. Berisha presenta la solicitud al primer ministro de la República Checa, Mirek

Topolánek, que ostenta la Presidencia rotatoria. La Comisión Europea había indicado con anterioridad que Albania necesitaba progresar en el fortalecimiento de la Administración del Estado y en la lucha contra el crimen y la corrupción.

29.04.09

279. Colombia / Reino Unido

El gobierno del Reino Unido pone fin a prácticamente una década de abastecimiento de ayuda militar a Bogotá tras acusar de violaciones de los derechos humanos al ejército colombiano.

280. Federación Rusa / OTAN

La Federación Rusa y la OTAN reanudan contactos formales de embajadores a través del Consejo OTAN-Federación Rusa. Las reuniones se habían suspendido como respuesta a la invasión de Georgia por parte de Moscú en agosto del 2008 y al posterior reconocimiento de las regiones georgianas de Osetia del Sur y Abjazia como estados independientes.

30.04.09

281. Federación Rusa / Osetia del Sur / Abjazia

El presidente ruso Medvédev firma varios acuerdos sobre seguridad con los líderes de Osetia del Sur y Abjazia, que contemplan garantías de seguridad sobre sus fronteras mediante el apoyo de efectivos militares rusos.

282. Irak

Se intensifica la violencia en las calles de Bagdad durante el mes de abril: numerosos atentados dejan un balance de más de 300 víctimas mortales, sobre todo entre la población civil.

283. Turquía

Enfrentamientos durante todo el mes entre las fuerzas de seguridad turcas y miembros del Partido de los Trabajadores del Kurdistán (PKK) en la zona kurda de Turquía dejan un balance de una treintena de víctimas mortales.

MAYO

01.05.09

284. Pakistán

El ejército anuncia la muerte de más de 50 militantes talibanes tras cuatro días de duros enfrentamientos en el distrito de Buner, en la Provincia Fronteriza Noroeste de Pakistán (NWFP).

02.05.09

285. Fiji / PIF

Fiji es expulsado del Foro de las Islas del Pacífico (PIF). Quince días más tarde la Unión Europea anuncia suspenderá los subsidios para 2009 destinados a la industria azucarera del archipiélago.

03.05.09

286. Autoridad Nacional Palestina

El grupo militante palestino Hamas, que controla la Franja de Gaza, reelige a Khaled Meshal presidente de su buró político por cuarta vez desde 1996. La elección tiene lugar en Damasco, capital de Siria.

287. Chad / Sudán

Las autoridades de Chad y Sudán firman en Doha un acuerdo bilateral para normalizar sus relaciones y negar cualquier apoyo a grupos rebeldes en sus respectivos territorios. .

04.05.09**288. Afganistán**

Un ataque aéreo de EEUU sobre supuestas posiciones talibanes en la provincia occidental de Farra causa la muerte por error de 120 civiles afganos.

289. Papúa Nueva Guinea

La empresa pública india importadora de gas natural licuado Petronet LNG se convierte en el primer comprador de gas de Papúa Nueva Guinea, producido por un consorcio liderado por la estadounidense ExxonMobil.

290. Rumania / FMI

La Junta Ejecutiva del FMI otorga a Rumania un crédito de 17.100 millones de dólares a 24 meses. El propósito es apoyar el programa económico diseñado por el Gobierno para amortiguar los efectos de la aguda caída de la inversión extranjera, para ayudar a equilibrar las balanzas fiscal y exterior, y para fortalecer el sector financiero.

05.05.09**291. ONU / Oriente Próximo**

El secretario general de la ONU, Ban Ki-moon, presenta al Consejo de Seguridad un resumen del informe efectuado por un equipo de investigación sobre los incidentes que afectaron a personal de la ONU, sus instalaciones y operaciones, durante el reciente conflicto en la Franja de Gaza y el sur de Israel. Ban subraya la independencia de los investigadores. El informe acusa al ejército israelí de varios grados de negligencia e imprudencia en su conducta. La ONU reclamará la reparación o reembolso sobre las muertes y daños causados a quien resulte responsable, sea Israel, Hamas u otros.

06.05.09**292. EEUU / Afganistán / Pakistán**

El presidente afgano Hamid Karzai es recibido en Washington por el presidente Obama. Al encuentro se une el presidente de Pakistán, Asif Zardari. Los tres líderes tratan sobre la coordinación en la lucha contra los insurgentes talibanes y Al Qaeda, mediante el aumento de la cooperación policial en la frontera afgano-paquistaní, compartir información y potenciar el desarrollo de las áreas tribales.

293. Irak

La explosión de un camión bomba en el sur de Bagdad causa la muerte de 6 personas.

294. OTAN / Federación Rusa

Moscú muestra su malestar por las maniobras militares llevadas a cabo por la OTAN en Georgia hasta finales de mes, ejercicios celebrados en el marco de la Asociación para el Programa de Paz de la Alianza. Las maniobras involucran a más de 1.000 tropas de 9 países miembros.

295. Polonia / FMI

La Junta Ejecutiva del FMI aprueba un crédito de 20.580 millones de dólares para Polonia bajo la Línea de Crédito Flexible (FCL).

296. República Checa / Unión Europea

El Senado checo aprueba la ratificación del Tratado de Lisboa por 54 votos a favor y 20 en contra, después de su aprobación por la Cámara de Diputados. En este punto sólo falta la firma del presidente Vaclav Klaus, del Partido Cívico Democrático (ODS), para aprobar el texto.

297. Unión Europea / Canadá

Praga acoge las primeras negociaciones entre la UE y Canadá para llegar a un acuerdo comercial dirigido a incrementar el comercio entre ambas partes y rebajar de esta manera la dependencia comercial de Canadá respecto a EEUU, que comprende el 75% de las exportaciones canadienses.

07.05.09**298. Unión Europea / Asociación Oriental**

Praga acoge la conferencia inaugural de la Asociación Oriental entre la UE y seis países de la antigua unión Soviética: Armenia, Azerbaidzhan, Bielarús, Georgia, Moldova y Ucrania. Se acuerda que la ayuda de Bruselas para estos países ascienda a 800 millones de euros para el período 2009-2013.

299. Unión Europea / Economía

El Banco Central Europeo (BCE) reduce su tipo de interés de referencia a un 1%, aplicable a los dieciséis miembros de la Zona Euro. El recorte conduce a un nuevo récord del tipo de interés desde la adopción del euro. Asimismo, el BCE anuncia una inyección de 60.000 millones de euros en la economía de la zona.

08.05.09**300. Eritrea / Irán**

Radio France Internationale informa que Irán ha establecido presencia militar en el puerto de Assab, en el mar Rojo. Según se informa Teherán ha construido unidades militares como barcos y equipos durante los últimos meses.

301. Estados Unidos / Siria

El Departamento de Estado de EEUU anuncia la renovación de las sanciones impuestas a Damasco por la Administración Bush en 2004.

302. Pakistán

Un portavoz del ejército paquistaní anuncia una gran ofensiva sobre posiciones talibanes en el valle de Swat, que se salda con la muerte de más de 700 militantes y 30 soldados. Hacia finales de mes se anuncia el control gubernamental de Mingora, la localidad más importante del valle.

303. Ucrania / FMI

La Junta Ejecutiva del FMI aprueba un préstamo de 2.800 millones de dólares para Ucrania, tras dar su visto bueno al desempeño del país europeo en el marco de su acuerdo cre-



diticio conjunto. El crédito forma parte del acuerdo crediticio por valor de 16.500 millones de dólares por dos años firmado por las dos partes en noviembre de 2008.

304. Vaticano / Oriente Próximo

El Papa Benedicto XVI inicia un viaje de ocho días a Tierra Santa, visitando Jordania, Israel y los Territorios Palestinos. Es su primer peregrinaje como pontífice a la región.

09.05.09

305. Indonesia

La Comisión General Electoral anuncia el resultado de las elecciones generales celebradas el pasado 9 de abril. El Partido Democrático del presidente Susilo Bambang Yudhoyono gana 150 escaños con el 20% de los votos. Es el único partido que alcanza el 20% exigido para nombrar un candidato a las elecciones presidenciales

306. Kosovo / FMI

Los miembros del FMI aprueban la entrada de Kosovo al organismo internacional, pese a la oposición de varios países, entre ellos Serbia. De los 185 países que integran el FMI, 96 votan a favor y 10 en contra, mientras que el resto se abstiene. En este contexto, Comores y Bahrein reconocen a la república, con lo que son ya 60 los reconocimientos internacionales de este Estado.

11.05.09

307. Colombia / FMI

El FMI aprueba la concesión de 10.500 millones de dólares a un año a Colombia, bajo su Línea de Crédito Flexible (FCL). Este tipo de crédito está disponible en países, como Colombia, que han demostrado una sólida dinámica de política macroeconómica y de marcos institucionales.

12.05.09

308. Federación Rusa

Moscú aprueba por decreto presidencial una nueva estrategia de seguridad nacional. Se trata de la primera estrategia sobre seguridad desde enero del 2000 y establece las bases de la doctrina rusa de seguridad nacional hasta el año 2020. El documento se centra en la lucha global por los recursos energéticos y en la disparidad entre la Federación Rusa y las capacidades de Occidente en materia de defensa como principales amenazas a la seguridad de la Federación.

309. Japón / Federación Rusa

Autoridades rusas y japonesas firman una serie de acuerdos bilaterales durante la visita del primer ministro ruso Vladímir Putin a Tokio. Los acuerdos versan sobre energía nuclear civil.

14.05.09

310. Taiwán / Derechos humanos

Las autoridades taiwanesas firman la Convención de los Derechos Humanos Civiles y Políticos y la Convención de los Derechos Económicos, Sociales y Culturales, ambos textos adoptados por la Asamblea General de la ONU en 1966.

311. Turquía

Las fuerzas aéreas turcas reemprenden los bombardeos aéreos sobre posiciones del Partido de los Trabajadores del Kurdistan (PKK) en las poblaciones de Avashin y Mazya, en la frontera turco-iraquí. Dos días más tarde 4 activistas del PKK son abatidos tras enfrentamientos con las fuerzas de seguridad en la ciudad de Eruh, en la provincia sureste de Siirt.

16.05.09

312. India

La coalición Alianza Progresiva Unida (UPA) obtiene la victoria en las elecciones al Parlamento, celebradas en cinco etapas, obteniendo un total de 262 escaños. La Alianza Democrática Nacional (NDA) consigue un total de 159 representantes. La participación supera el 58% del electorado. Durante el proceso electoral se producen varios ataques de maoístas naxalites que dejan un balance de casi 40 muertos en varias zonas.

313. Perú

El presidente Alan García decreta el estado de emergencia por 30 días en las regiones centrales de Loreto, Amazonas, Ucayali y Cuzco, mediante un decreto promulgado después de un mes de protestas de grupos indígenas contra la relajación de las restricciones para la exploración y desarrollo de energía. En años recientes el gobierno ha firmado una serie de acuerdos con empresas multinacionales autorizándolas a explorar amplias zonas de la selva amazónica.

18.05.09

314. Sri Lanka

El ejército de Sri Lanka anuncia su victoria total sobre la organización Tigres para la Liberación de Tamil Eelam (LTTE) tras haber rodeado a los últimos miembros del grupo en la zona de Mullaitivu. Se estima que los 26 años del conflicto han producido más de 70.000 muertes. En un comunicado los LTTE reconocen la derrota.

19.05.09

315. EEUU / Federación Rusa

Oficiales de EEUU y la Federación Rusa se reúnen en Moscú para llevar a cabo negociaciones sobre control de armas entre ambos países. Las conversaciones siguen a las iniciadas un mes antes en Roma sobre la renovación del Tratado para la Reducción de Armas Estratégicas (START-I) de 1991.

20.05.09

316. Camerún / Francia

El primer ministro francés, François Fillon, visita Camerún durante dos días. Ambos países firman un nuevo acuerdo de defensa, que sustituye al firmado en 1974. El nuevo acuerdo ya no prevé intervenciones militares francesas en Camerún. La revisión de los pactos de defensa entre Francia y sus antiguas colonias es un asunto clave de la nueva política de Francia en África diseñada por el presidente Nicolas Sarkozy.

317. EEUU / Serbia

El vicepresidente de EEUU, Joe Biden, inicia en Serbia una gira por los Balcanes que le lleva también a Bosnia-Herzegovina y Kosovo. Biden desvincula el apoyo norteamericano al ingreso de Serbia a la UE a la negativa de Belgrado en el reconocimiento de Kosovo.

318. Irán

Las autoridades iraníes anuncian el éxito de un test de lanzamiento de un misil de tecnología avanzada con un alcance de 1.900 km, capaz de llegar a Israel y las bases norteamericanas del Golfo Pérsico.

319. Unión Europea / China

Praga acoge la cumbre entre la UE y China, suspendida desde diciembre de 2008 a causa de las objeciones chinas a las relaciones entre Bruselas y el Dalai Lama. En el encuentro se subraya el buen momento del comercio bilateral, ya que en 2008 China se situó como segundo socio comercial de la UE, tras EEUU.

21.05.09**320. Emiratos Árabes Unidos / CCG**

Emiratos Árabes Unidos deciden retirar sus intenciones de unirse a la unión monetaria del Consejo de Cooperación del Golfo (CCG). La decisión se toma tras el establecimiento del Banco Central en Arabia Saudí.

321. ONU / Derechos humanos

Se celebran elecciones para escoger a 18 de los 47 miembros del Consejo de Derechos Humanos de la ONU, para un período de tres años. Los escogidos son: Arabia Saudí, Bangladesh, Bélgica, Camerún, China, Cuba, Djibouti, Estados Unidos, Federación Rusa, Hungría, Jordania, Kirguistán, Mauricio, México, Nigeria, Noruega, Senegal y Uruguay.

322. Polonia / EEUU

El viceministro de Defensa polaco anuncia la instalación de una batería de misiles norteamericanos *Patriot* con una dotación de 100 soldados en territorio polaco durante 2009.

22.05.09**323. Federación Rusa / Unión Europea**

La ciudad rusa de Khabarovsk acoge la cumbre Federación Rusa-Unión Europea. El encuentro trata principalmente sobre seguridad energética; en este sentido Moscú se niega a firmar el Tratado de la Carta de la Energía de la UE de 1998. Durante la cumbre el presidente ruso Medvédev define como "asociación contra la Federación Rusa" la reciente Asociación Oriental entre la UE y seis ex repúblicas soviéticas lanzada a principios de mes en Praga.

324. Líbano / Estados Unidos

El vicepresidente de EEUU, Joe Biden, visita Beirut. Es el funcionario norteamericano de más alto rango que visita la ciudad en veinticinco años. Condiciona la ayuda de Washington en función de la composición del próximo gobierno libanés y su política.

23.05.09**325. Somalia**

Se producen importantes enfrentamientos entre partidarios gubernamentales e islamistas shabab, vinculados a Al Qaeda. Los insurgentes toman fuerza en el país, especialmente en la capital, Mogadiscio, mientras que los islamistas moderados, como el presidente Shaikh Sharif Shaik Ahmed, pierden terreno. Diez días antes los enfrentamientos en la capital habían dejado un balance de más de 100 civiles muertos.

326. Venezuela / Ecuador

Los presidentes de Venezuela, Hugo Chávez, y de Ecuador, Rafael Correa, renuevan acuerdos bilaterales sobre energía y comercio y anuncian su intención de crear una nueva comisión regional de derechos humanos.

25.05.09**327. Corea del Norte**

Corea del Norte efectúa su segunda prueba nuclear subterránea; el primer test de este tipo fue en 2006. Pyongyang también lanza 12 misiles de corto alcance sobre el mar del Japón, tras el lanzamiento en abril de misiles de largo alcance. En este contexto, dos días más tarde las autoridades norecoreanas se retiran del armisticio de la Guerra de Corea de 1953.

328. Sudán

El ejército sudanés informa de recientes enfrentamientos en Darfur entre tropas gubernamentales y miembros del Movimiento de Justicia e Igualdad (JEM) que dejan un balance de 20 soldados y 43 rebeldes muertos.

28.05.09**329. Irán**

La explosión de una bomba en una mezquita chií de Zahedan, capital de la provincia de Sistan-Baluchistán, causa la muerte de 25 personas.

29.05.09**330. Tanzania / FMI**

La Junta Ejecutiva del FMI aprueba la concesión de 336 millones de dólares para mitigar los efectos de la crisis económica global en el país africano. La ayuda refuerza las reservas exteriores de Tanzania, minadas por la caída del 26% del precio del algodón, principal producto de exportación del país, y por un severo descenso del turismo y del capital extranjero.

30.05.09**331. Sudán**

Enfrentamientos entre las tribus rivales misseriya y rizeigat en la zona sur de Kordofan dejan un balance de cerca de 200 muertos en ambos bandos.

31.05.09**332. Autoridad Nacional Palestina**

Seis palestinos pierden la vida en la Franja de Gaza tras enfrentamientos entre partidarios de Fatah y miembros de Hamas.



JUNIO**02.06.09****333. Botswana / Economía**

El Banco Africano de Desarrollo aprueba la concesión de un crédito de 1.500 millones de dólares a Botswana, descrita por la entidad como una de las economías mejor gestionadas de África. El crédito está diseñado para cubrir parte del déficit público, estimado en el 13,5% del PIB y causado por la caída del precio de las mercancías, especialmente de los diamantes.

334. Irak

La región autónoma kurda de Irak empieza a exportar crudo por primera vez bombeándolo a través de un oleoducto hacia Turquía, con el objetivo de venderlo en los mercados exteriores.

03.06.09**335. China**

Se conmemora el vigésimo aniversario de las manifestaciones estudiantiles en pro de la democracia en la plaza Tienanmen, y la consiguiente respuesta represiva de las fuerzas de seguridad. La efemérides transcurre pacíficamente entre grandes medidas de seguridad.

336. Cuba / OEA

La asamblea general de la Organización de Estados Americanos (OEA) aprueba una resolución que invalida su decisión de 1962 que suspendía la membresía de Cuba al organismo internacional.

04.06.09**337. Estados Unidos / Países árabes**

El presidente norteamericano Barack Obama ofrece un histórico discurso en El Cairo en el que tiende la mano al mundo musulmán de todo el mundo ofreciendo un nuevo inicio entre los EEUU y los musulmanes de todo el mundo. En su discurso Obama confirma su compromiso de retirar las tropas de Irak, su objetivo de impedir una carrera de armamento nuclear en Oriente Próximo y hace una mención sin precedentes a la creación de un Estado palestino. Obama acude a Egipto tras visitar Arabia Saudí, en el que es su primer viaje a Oriente Próximo como presidente.

338. Unión Europea

Se celebran elecciones para escoger a los 736 representantes del Parlamento Europeo. Los resultados muestran la victoria de los partidos de centro-derecha, que obtienen 265 escaños, frente a los 184 del Partido Socialista Europeo. La participación es del 42,9% en el conjunto de los 27 Estados Miembros, un récord de baja participación en elecciones al Parlamento Europeo.

05.06.09**339. El Salvador / Cuba**

El nuevo presidente de El Salvador, Mauricio Funes, empieza su mandato con la restauración de las relaciones diplomáticas y comerciales con Cuba. EEUU es ahora el único país del hemisferio oeste sin relaciones con La Habana.

340. Pakistán

Un militante talibán se inmoló en una mezquita en la ciudad de Haya Gai, causando la muerte de 39 personas. Cuatro días más tarde la explosión de un camión bomba en Peshawar, capital del la Provincia Fronteriza Noroeste de Pakistán (NWFP), causa 18 muertos.

341. Perú / Pueblos indígenas

Por lo menos 60 personas mueren en violentos enfrentamientos entre la policía y manifestantes indígenas en la región norte del Amazonas, a 1.000 km al norte de Lima. Las protestas se dirigen contra leyes sobre la exploración y explotación del bosque húmedo del Amazonas. El presidente Alan García ordena el arresto del líder indígena Alberto Pizango, que huye a Nicaragua donde se le garantiza asilo. Gran parte de la legislación que indigna a los grupos indígenas se origina en las negociaciones con Estados Unidos para el acuerdo de libre comercio entre ambos países.

06.06.09**342. Eritrea / ONU**

The Economist informa que la Unión Africana toma la iniciativa, sin precedentes, de solicitar al Consejo de Seguridad de la ONU la imposición de sanciones a Eritrea por su apoyo a la insurgencia islámica en Somalia.

343. Filipinas

Se intensifican las hostilidades entre las fuerzas armadas de Filipinas y una facción del grupo Frente Moro de Liberación Islámica (FILM), en la isla de Mindanao. El ejército informa de la muerte de 30 rebeldes.

344. Zimbabwe

El primer ministro Morgan Tsvangirai empieza en Países Bajos una gira europea que le lleva a visitar las capitales de Alemania, Suecia, Noruega, Dinamarca, Bélgica, Reino Unido, Francia y EEUU. Es su primer gran viaje al exterior tras la formación de un gobierno con el presidente Robert Mugabe. Tsvangirai consigue unos 150 millones de dólares en ayuda de emergencia para el país africano.

07.06.09**345. Líbano**

Se celebran elecciones a la Asamblea Nacional. Gana el partido pro-occidental y antisirio Alianza 14 de Marzo, dominado por el Movimiento Futuro y dirigido por Saad al-Hariri, que obtiene 71 escaños contra 43 representantes del partido pro-sirio Alianza 8 de Marzo, dominado por los movimientos Shia Hezbollah y Amal. A final de mes Saad Hariri es nombrado nuevo primer ministro.

08.06.09**346. Gabón**

El Presidente Omar Bongo muere en un hospital en España a causa de un cáncer. Rose Francine Rogombe asume la jefatura del Estado a la espera de la convocatoria de nuevas elecciones presidenciales.

347. Nigeria

Royal Dutch Shell accede a pagar 15,5 millones de dólares al pueblo ogoni, del Delta del Níger, para resolver un pleito contra la compañía en Estados Unidos por nueve demandas contra ella.

10.06.09**348. Libia / Italia**

El presidente Libio Muammar al-Gaddafi visita Italia, donde es recibido por el primer ministro Silvio Berlusconi. Es la primera visita a Italia de al-Gaddafi desde que llegó al poder en 1969.

11.06.09**349. Afganistán / OTAN**

Los ministros de Defensa de la OTAN se reúnen en Bruselas, donde tratan sobre los duros combates en la provincia de Helman acaecidos durante este mes entre los insurgentes talibanes y las fuerzas de la coalición internacional. Las cifras oficiales indican que el número de muertos en las fuerzas de la coalición se ha incrementado un 78% y que durante el primer trimestre del año el uso de explosivos por parte de los insurgentes ha aumentado un 87% respecto al mismo período del año anterior.

350. Chipre

Se celebra la 32ª reunión entre el presidente grecochipriota Dhimitrios Khristofias y Mehmet Ali Talat, presidente de la autoproclamada República Turca del Norte de Chipre (TRNC), sobre la reunificación de la isla. Se completan negociaciones sobre cuestiones económicas y se avanza en asuntos territoriales. A finales de mes, en la 34ª reunión, se decide abrir una séptima frontera común en Yesilirmak.

351. Irak / Turquía

El vicepresidente iraquí, Tarik al-Hashemi, en su primera visita a Turquía, urge al Partido de los Trabajadores del Kurdistán, (PKK) a dejar las armas y abandonar sus posiciones en Irak. Al Hashemi declara que Irak está preparando tropas especiales para ayudar en la cooperación transfronteriza con Turquía contra el PKK.

352. OTAN / Kosovo

Los ministros de Defensa de la OTAN acuerdan reducir las tropas de la Fuerza de Paz para Kosovo (KFOR) de 14.000 a 10.000 efectivos.

12.06.09**353. Corea del Norte / ONU**

El Consejo de Seguridad de la ONU adopta por unanimidad la Resolución 1.874 que endurece las sanciones a Corea del Norte por su programa de armamento nuclear y en respuesta a la segunda prueba nuclear llevada a cabo por este país.

354. Irán

Se celebran elecciones presidenciales en Irán. Mahmoud Ahmadinejad gana los comicios con el 62,6% de los votos, frente a Hossein Mousari que consigue el 33,6% de los sufragios.

La participación oficial llega al 85%. Tres días más tarde del anuncio de los resultados se producen masivas manifestaciones en Teherán denunciando fraude electoral, en las que son las mayores manifestaciones populares desde la Revolución de 1979. La policía confirma la detención de 170 personas del movimiento reformista de Mousari.

355. ONU / Ayuda alimentaria

La ONU recorta la ayuda alimentaria a varios países, como Rwanda, Etiopía y Corea del Norte, y en otros la suspende, como en Uganda, por falta de fondos. Los países donantes están reduciendo su aportación por la actual crisis económica.

356. Sudán

Un total de 40 soldados sudaneses mueren tras el ataque de miembros de la tribu jikany nuer a un convoy de la ONU en el río Sobat, al sur del país. Tres días más tarde se informa que se producen enfrentamientos tribales también en el sur del Sudán, con centenares de muertos y más de 100.000 desplazados.

14.06.09**357. India**

Se reproducen los ataques maoístas en varias regiones de India, como Chattisgarh, Orissa y Bihar. En Jharkhand, un ataque de insurgentes maoístas mata a 20 policías. Las fuerzas de seguridad son desplegadas en la zona para repeler la acción.

358. ODKB

Se celebra en Moscú una cumbre de la Organización del Tratado de Seguridad Colectiva (ODKB) con la presencia de autoridades de Armenia, Kazajistán, Kirguistán, Federación Rusa, Tadjikistán y Uzbekistán. Bielarús no asiste al encuentro como respuesta a las recientes restricciones comerciales impuestas por la Federación Rusa. El encuentro aprueba decisiones sobre la expansión y las misiones de acción rápida de la fuerza de la organización.

359. Pakistán

El ejército de Pakistán realiza una fuerte ofensiva contra el grupo Tehrik-e-Talibán (TeT), grupo militante liderado por Baitullah Mehsud, en el sur de Waziristán, cerca de la frontera con Afganistán.

360. República Centroafricana

Radio France Internacional informa que graves enfrentamientos tienen lugar en Nadele, al noroeste del país, entre el ejército y los rebeldes de la Convención de Patriotas por la Justicia y la Paz (CPJP), formada a finales de 2008. Según se informa al menos 24 soldados mueren en el combate.

15.06.09**361. Georgia / Federación Rusa / ONU**

La Federación Rusa veta una resolución del Consejo de Seguridad de la ONU sobre la extensión de la Misión de Observación de las Naciones Unidas en Georgia (LUNOMIG).



362. OCS

La ciudad rusa de Yekaterinburg acoge una cumbre de los jefes de Estado de la Organización de Cooperación de Shangai (OCS) con la presencia de la Federación Rusa, China, Kazajstán, Kirguizstán, Tadjikistán y Uzbekistán. También acuden como observadores India, Irán, Mongolia y Pakistán. Durante el encuentro también se produce un primer encuentro formal de los BRIC (Brasil, Federación Rusa, India y China), en el cual se hace un llamamiento a la reforma de las instituciones financieras internacionales. Los BRIC comprenden el 40% de la población y el 15% del comercio mundiales.

363. Reino Unido / Irak

El primer ministro del Reino Unido Gordon Brown anuncia una investigación independiente sobre la participación militar de Londres en la Guerra de Irak. Brown subraya que el objetivo de la investigación será aprender lecciones, más que señalar responsabilidades.

364. Unión Europea / Cuba

En su revisión anual de sus relaciones con Cuba, Bruselas decide ampliar el diálogo político con La Habana, si bien los ministros de Exteriores de los 27 Estados Miembros muestran su preocupación por la falta de avances en la situación de los derechos humanos en la isla.

16.06.09**365. Irán**

Las masivas manifestaciones denunciando fraude electoral se extienden por todo el país, mientras el candidato reformista Hossein Moussari pide al Consejo de los Guardianes que anule el escrutinio. Por su parte, Francia y Alemania exigen a Teherán que investigue las irregularidades en el recuento de los votos.

366. Sudán / Derechos humanos

Un informe del relator especial de la ONU sobre la situación de los derechos humanos en Sudán acusa al Gobierno de persecución de sus críticos, activistas a favor de los derechos humanos, trabajadores de organizaciones de ayuda humanitaria y periodistas. Le acusa también de encubrir a responsables de raptos, violaciones y asesinatos desde que el Tribunal Internacional de La Haya hizo público su veredicto contra el presidente Bashir.

17.06.09**367. Estados Unidos / Economía**

El presidente Barack Obama anuncia la mayor reforma financiera desde la Gran Depresión de los años 30 del siglo pasado. El Estado tendrá más intervención en la economía, más regulación y mayor protección para los consumidores. En la anunciada reforma la Reserva Federal gana poder para intervenir entidades y evitar futuras crisis.

368. Unión Europea / Pakistán

Bruselas acoge la primera cumbre Unión Europea-Pakistán, a la que asiste el presidente de Pakistán, Asif Ali Zardari. Un comunicado conjunto afirma que ambas partes están de acuerdo en adoptar medidas substanciales para fortalecer su

mutuo compromiso en desarrollo, educación, ciencia y tecnología, seguridad, lucha contra el terrorismo, fortalecimiento de la democracia, derechos humanos y estímulo al comercio. La UE ofrece 72 millones de dólares en ayuda para los refugiados de Swat, mientras Zardari pide más acceso a los mercados europeos.

18.06.09**369. India**

En el oeste de Bengala, varias fuerzas de seguridad paramilitares federales, incluyendo la Fuerza Central de Reserva de la Policía y el recientemente constituido Batallón de Combate para la Acción Resolutiva inician una operación en el área de Lalgarh, en el oeste de Midnapore, contra las guerrillas del Partido Comunista de la India-Marxista (CPI-M), que había tomado el control de la zona en los últimos ocho meses.

370. Somalia

Insurgentes islamistas shabab efectúan un devastador ataque suicida con bombas en la ciudad de Beledweine, cerca de la frontera con Etiopía, causando la muerte de al menos 30 personas, incluyendo al ministro de Seguridad Nacional, Humar Hashi Adam. Los ataques siguen a duros enfrentamientos dos días antes en Mogadiscio entre tropas gubernamentales y shababs que dejan un balance de 26 víctimas mortales. A finales de mes se informa que más de 170.000 personas han abandonado el país en las últimas 6 semanas a causa de la violencia.

19.06.09**371. Unión Europea / Europa Central**

La ciudad serbia de Novi Sad acoge una cumbre entre siete Estados Miembros de la UE (Austria, Bulgaria, República Checa, Italia, Polonia, Eslovaquia, y Eslovenia) y siete países de Europa Central (Bosnia-Herzegovina, Croacia, Macedonia, Moldova, Montenegro, Ucrania y Serbia). Los temas tratados son la crisis financiera internacional, la seguridad energética y la integración en la UE.

21.06.09**372. Irán**

Se agudiza la división en el gobierno iraní tras la represión por parte de las fuerzas de seguridad de los manifestantes que denuncian fraude electoral en las recientes elecciones presidenciales. Los antidisturbios y paramilitares toman las calles de la capital, mientras que las autoridades reconocen ocho víctimas mortales a causa de los enfrentamientos. El Consejo de los Guardianes reconoce anomalías en la votación.

22.06.09**373. Irak**

Un camión bomba explota en una mezquita chií de Al Rasul, en la localidad de Taza, causando un total de 82 muertes. Cuatro días más tarde otro coche bomba explota en un mercado chií de Sadr City causando 76 víctimas mortales.

374. Federación Rusa

El presidente de Ingushetia, Yunus-Bek Yevkurov, resulta gravemente herido en un ataque suicida que causa la muerte de

su hermano y jefe de seguridad, su chófer y un guardaespaldas. El grupo rebelde checheno llamado Brigada de Mártires Riyadus Salikhin reivindica la responsabilidad del ataque efectuado como venganza por el apoyo de Yevkurov a la política federal del Gobierno ruso en el Cáucaso.

375. Kirguizistán / Estados Unidos

Ambas administraciones llegan a un acuerdo que revisa la decisión, tomada en febrero, de cerrar la base aérea de Estados Unidos en Manas. Bajo los términos del nuevo acuerdo Estados Unidos puede utilizar la base como centro de tránsito, incluyendo transportes militares, pero no como una instalación militar en sentido pleno. Washington deberá pagar a Bishkek el triple del precio anterior.

376. Myanmar

Se produce una ofensiva militar contra la minoría étnica Ejército de Liberación Nacional Karen (KNLA) en el sur del estado de Karen.

377. Pakistán

El ejército de Pakistán desarrolla la fase final de su ofensiva en el valle de Swat, en la Provincia Fronteriza Noreoeste de Pakistán (NWFP). Se informa que más de 1.000 talibanes y un centenar de soldados mueren en los enfrentamientos.

23.06.09

378. EEUU / Federación Rusa

Washington y Moscú celebran la tercera ronda de negociaciones formales con el objetivo de reemplazar el tratado START-I sobre desarme nuclear, que expira el 5 de diciembre.

24.06.09

379. Turkmenistán / China

Representantes de ambos países concluyen un importante acuerdo energético por el cual Turkmenistán se compromete a proveer 40 billones de metros cúbicos de gas al año a China durante un período de 30 años. El tránsito se efectuará por el gasoducto entre ambos países, que se espera esté operativo en 2009.

25.06.09

380. Brasil

El presidente de Brasil, Luiz Inácio *Lula* da Silva, aprueba un controvertido decreto que autoriza la transferencia de 670.000 Km² de tierra pública a manos privadas. El objetivo del decreto intenta dar seguridad a pequeños granjeros del Amazonas. Bajo el nuevo decreto, las secciones más pequeñas de tierra se dan gratuitamente a sus ocupantes, mientras que las grandes superficies se venden a precio de mercado. Los críticos argumentan que significa una amnistía para los ocupantes ilegales de tierra, mientras que los defensores dicen que el decreto ayudará a poner fin al caótico estado de ocupación de nuevas áreas forestales.

381. EEUU / Siria

EEUU decide enviar un embajador a Siria tras cuatro años de relaciones diplomáticas congeladas. Washington retiró su em-

bajador de Damasco en 2005 a causa de las sospechas de apoyo de Siria en el asesinato de Rafiq al-Hariri, ex primer ministro del Líbano.

382. Nigeria

El presidente, Umaru Yar'Adua propone 60 días de amnistía y perdón incondicional para los miembros del principal grupo combatiente en el Delta del Níger, el Movimiento para la Emancipación del Delta del Níger (MEND).

26.06.09

383. Estados Unidos / Cambio climático

La Cámara de Representantes de los EEUU aprueba por 219 votos a favor y 212 en contra una ley que impone límites estrictos por vez primera en la emisión de gases de efecto invernadero. Se pretende reducir en un 17% las emisiones de CO₂ en 2020, y en un 83% para 2050 según los niveles de 2005.

384. Nigeria

La empresa rusa Gazprom firma un acuerdo con la compañía estatal nigeriana Corporación Nacional de Petróleo de Nigeria (NNPC) para invertir conjuntamente 2.500 millones de euros en explorar y explotar las grandes reservas de gas del país africano.

28.06.09

385. Federación Rusa / OTAN

Los ministros de Asuntos Exteriores de la OTAN y la Federación Rusa se reúnen en Corfú, Grecia, en la que es la primera reunión a nivel ministerial del Consejo OTAN-Federación Rusa después del conflicto Federación Rusia-Georgia de agosto de 2008. Ambas partes acuerdan restablecer los lazos militares y reanudar la colaboración en áreas como Afganistán, Irán, lucha contra el terrorismo y la proliferación nuclear.

386. Honduras

Una crisis política iniciada por los planes de convocar un referéndum sobre la reforma de la Constitución desemboca en la expulsión del poder del presidente Manuel Zelaya, por parte de un grupo de militares. Más tarde Roberto Micheletti, presidente del Congreso, jura como presidente interino, mientras Zelaya es deportado a Costa Rica. El ejército toma el control de Tegucigalpa mientras que el poder judicial respalda la acción de la cúpula militar contra Zelaya. La Unión Europea y la Asamblea General de la ONU condenan el golpe militar y piden la restauración de la legalidad.

29.06.09

387. Colombia / Estados Unidos

El presidente de Colombia se reúne en Washington con Barack Obama para tratar la mejora de la seguridad en Colombia. El presidente Obama recuerda también, que la prolongada falta de respeto a los derechos humanos está retrasando las atascadas negociaciones de libre comercio entre ambos países.

388. Kosovo / FMI

Kosovo se convierte en el 186 miembro del Fondo Monetario Internacional, al firmar el presidente Fatmir Sejdiv la carta del

organismo internacional en Washington. La cuota inicial de Kosovo en el Fondo es de 91,5 millones de dólares.

389. Pakistán

Un total de 30 soldados mueren tras una emboscada de milicianos tribales en el norte de Waziristán. Enfrentamientos posteriores causan la muerte de 12 rebeldes.

30.06.09

390. EEUU / Irak

Las fuerzas de combate de EEUU completan su retirada de Bagdad y otras ciudades importantes del país. Un número no especificado de efectivos permanecen en las ciudades en tareas de apoyo, pero no participarán en operaciones sin ser requeridos para ello.

391. Tailandia

Se produce un incremento de la insurgencia en las tres provincias con mayoría de población musulmana, Pattani, Yala y Narathiwat, dejando un balance de 40 muertos.

392. Turquía / UE

La Unión Europea y Turquía amplían las conversaciones de adhesión al capítulo de reforma fiscal; de esta manera son 11 las áreas o capítulos bajo negociación. En diciembre de 2006 la UE suspendió las negociaciones en 8 de los 35 capítulos ante la negativa de Turquía de reconocer Chipre y abrir sus puertos y aeropuertos al tráfico de Chipre.

JULIO

01.07.09

393. Haití

El FMI y el Banco Mundial anuncian que Haití alcanza su culminación en el marco de la Iniciativa Países Pobres Altamente Endeudados (HIPC), recibiendo así un alivio de la deuda por valor de 1.200 millones de dólares.

Se reconoce que Haití ha efectuado reformas económicas para establecer un entorno macroeconómico más estable y ha implementado estrategias para la reducción de la pobreza.

394. Honduras / Unión Europea

La UE acuerda suspender las negociaciones del acuerdo de asociación con Centroamérica a causa del golpe de Estado en Honduras. Los otros países implicados en el acuerdo son Costa Rica, Nicaragua, Guatemala y El Salvador. Por otra parte, Francia, España e Italia retiran sus embajadores de Tegucigalpa.

395. Irak

Bagdad vuelve a abrir concesiones para la explotación de seis campos de petróleo y dos depósitos de gas a las grandes compañías extranjeras por vez primera en los últimos 37 años. De esta manera se pone fin a tres décadas de nacionalización de la industria del petróleo. Irak cuenta con las terceras reservas de hidrocarburos del mundo.

396. Mozambique / FMI

El Consejo Ejecutivo del FMI aprueba un préstamo de 176 millones de dólares a Mozambique dentro del programa de Servicio para *Shocks* Endógenos (ESF) para ayudar al país africano a mitigar el impacto de la actual crisis financiera internacional.

397. República Centroafricana

El FMI y el BM acuerdan que la República Centroafricana ha alcanzado su punto de culminación en el marco de la iniciativa Países Pobres Altamente Endeudados (HIPC), recibiendo un alivio de la deuda por valor de 578 millones de dólares.

398. Suecia / Unión Europea

Suecia asume la presidencia rotatoria de la UE durante seis meses, sucediendo a la República Checa. Las prioridades de la Presidencia sueca son la lucha contra la recesión económica, lograr un acuerdo internacional sobre el cambio climático en la próxima cumbre de Copenhague a finales de año y la ratificación del Tratado de Lisboa.

399. Unión Africana

La ciudad de Sirte, Libia, acoge la 13ª cumbre de la Unión africana, en la que los líderes adoptan un plan para transformar el actual órgano ejecutivo de la organización en una autoridad con amplio mandato.

400. Zimbabwe / China

El primer ministro de Zimbabwe Morgan Tsvangirai anuncia un acuerdo por el que su país recibirá un crédito de 950 millones de dólares de China como ayuda a su debilitada economía.

02.07.09

401. Afganistán

La coalición internacional lanza la operación Khanjar en la provincia de Helmand. Más de 4.000 marines y 650 soldados afganos, apoyados por artillería pesada y helicópteros, penetran en el valle de Helmand con la intención de tomar el control de una franja de territorio en manos de insurgentes talibanes.

402. Camerún / FMI

El FMI aprueba el desembolso de 144,1 millones de dólares para ayudar a Camerún a mantener su balanza de pagos.

403. Corea del Norte

Las autoridades norcoreanas realizan varias pruebas de misiles balísticos durante 48 horas, agravando así las tensiones producidas por las pruebas con misiles de largo alcance realizadas en abril y por la detonación de un artefacto nuclear en mayo. Todo ello en el contexto de la Resolución 1.874 del Consejo de Seguridad de la ONU de junio pasado que endurece las sanciones al Pynongyang.

404. OIEA

El Organismo Internacional de la Energía Atómica nombra al japonés Yukiya Amano como nuevo director general de la organización, en sustitución de Mohamed El Baradei.

03.07.09

405. Myanmar / ONU

El secretario general de la ONU, Ban Ki-moon visita Myanmar para tratar con la junta militar en el poder la liberación de Aung San Suu Kyi y otros 2.000 presos. Ban mantiene conversaciones con grupos oficiales y no oficiales, pero no se le autoriza entrevistarse con Suu Kyi.

406. Somalia

Se producen violentos combates en Mogadiscio entre insurgentes islamistas y tropas gubernamentales. Se informa que 25 personas mueren y un número indeterminado resultan heridas.

04.07.09

407. Corea del Norte

Las autoridades norcoreanas realizan una nueva prueba de lanzamiento de misiles balísticos hacia su costa oriental. Los proyectiles lanzados en esta ocasión tienen alcance para llegar a Corea del Sur e incluso a Japón.

408. FAO

Un informe elaborado por la Organización de las Naciones Unidas para la Agricultura y la Alimentación (FAO) y el Instituto Internacional para el Medio Ambiente y el Desarrollo analiza las adquisiciones a gran escala de tierra agrícola en África, América Latina, Asia Central y Sudeste Asiático por parte de países desarrollados, como Estados Unidos; grandes economías emergentes como China, India; Corea del Sur y los Estados ricos en petróleo de Oriente Medio. Esta tendencia viene impulsada por la preocupación por la seguridad alimentaria; pero también por la especulación sobre los precios futuros de los alimentos. Los analistas advierten del riesgo de privar a las poblaciones locales del acceso a recursos agrícolas y de los efectos negativos de la agricultura intensiva en el medio ambiente.

409. República Centroafricana

El gobierno de la República Central Africana y el grupo Fuerzas Democráticas para el Pueblo Centroafricano (FDPC) firman un acuerdo de paz en Sirte, Libia.

05.07.09

410. Filipinas

Una explosión en las afueras de una catedral en la ciudad de Cotabato, en la isla de Mindanao, causa 6 víctimas mortales. Se culpabiliza a una facción del Frente Moro de Liberación Islámica (FILM).

411. Honduras / OEA

La Organización de Estados Americanos (OEA) aprueba una resolución que suspende la membresía de Honduras debido al golpe de Estado que depuso al presidente Manuel Zelaya y la negativa del gobierno interino de restituirlo en su cargo. La Asamblea General de la OEA adopta la resolución por 33 votos a favor y una abstención, la de Honduras. Es la primera vez que se suspende a un país desde la suspensión de Cuba en 1962.

06.07.09

412. China

Violentos enfrentamientos de naturaleza étnica en Xinjiang entre comunidades uigures y chan causan más de 150 víctimas mortales, en el peor balance desde la represión de la Plaza de Tiananmen en 1989. La represión por parte de las fuerzas de seguridad chinas aumenta el número de víctimas a más de 200. Beijing impone el toque de queda en la zona.

413. Estados Unidos / Federación Rusa

Moscú acoge durante dos días una cumbre entre la Federación Rusa y Estados Unidos en el marco de replantear unas nuevas relaciones entre ambas administraciones. El encuentro acuerda una reducción del arsenal nuclear de ambos países, marcando un límite de entre 1.500 y 1.675 cabezas nucleares; el compromiso conjunto de preparar medidas de control de armas para reemplazar el Tratado para la Reducción de Armas Estratégicas (START-I), que expira en diciembre; el permiso aéreo para 4.500 vuelos norteamericanos sobre la Federación Rusa con tropas y material para Afganistán, así como reforzar la cooperación en la lucha contra el terrorismo en el país asiático; y el establecimiento de una comisión presidencial bilateral para reforzar la cooperación en temas como la economía, la lucha contra el crimen, el control de armamento, la ciencia, la agricultura, además de un acuerdo sobre cooperación bilateral militar.

414. Honduras

El ejército de Honduras se enfrenta a los manifestantes en apoyo al regreso del presidente Zelaya, que aterriza finalmente en Managua, Nicaragua. La represión de las fuerzas de seguridad se cobra por el momento una víctima mortal.

08.07.09

415. G-8

La ciudad italiana de l'Aquila, afectada recientemente por un fuerte terremoto, acoge una cumbre del G-8. Los temas tratados en el encuentro son la crisis económica internacional, la ayuda al desarrollo, el comercio, la seguridad alimentaria, el cambio climático, las armas nucleares y la cuestión de Irán. Se acuerda reducir en un 80% las emisiones de gases de efecto invernadero para 2050, y destinar 14.500 millones de euros en tres años a la lucha contra el hambre.

416. Kosovo / FMI

La Junta Ejecutiva del FMI aprueba un acuerdo para 36 meses para apoyar un programa económico de Kosovo para mitigar los efectos de la crisis económica internacional. El monto total llega a 1.570 millones de dólares.

09.07.09

417. Chipre

Dhimitrios Khristofias, presidente grecochipriota y Mehmet Ali Talat, presidente de la autodeclarada República Turca del Norte de Chipre, prosiguen negociaciones sobre la reunificación de la isla iniciadas en septiembre de 2008 abriendo el capítulo sobre seguridad. El 23 de julio se abren los temas de asilo, inmigración y ciudadanía.



418. Irak

Un doble ataque suicida en la ciudad de Tal Agar causa 35 víctimas mortales.

10.07.09**419. Ghana / Estados Unidos**

El presidente de Estados Unidos Barack Obama inicia una visita de dos días a Ghana, en el que es su primer viaje a África Subsahariana desde su toma de posesión como presidente. Obama se reúne con el presidente de Ghana, John Atta Mills y se dirige a la Asamblea Nacional, donde enfatiza la necesidad de que las relaciones sean de igual a igual y subraya la importancia de que África se haga cargo de su propio destino.

11.07.09**420. Guinea**

El jefe de la Junta Militar, capitán Cámara, que gobierna el país, anuncia que el ejército ha sido puesto en máxima alerta para prevenir ataques de mercenarios en la frontera con Guinea-Bissau y Senegal, en el norte y con Liberia en el sur. Afirma que los mercenarios están pagados por cárteles de la droga.

12.07.09**421. India**

Tres ataques de guerrillas naxalites en el distrito de Madanwada causan la muerte de 30 policías.

13.07.09**422. Corea del Sur / Unión Europea**

El presidente surcoreano Lee y el primer ministro sueco y presidente de turno de la UE, Fredrik Reinfeldt, declaran cerradas las negociaciones sobre un tratado de libre comercio entre Corea del Sur y la UE. Se prevé que el tratado se firme a finales de año.

423. Dominica / FMI

El Consejo Ejecutivo del FMI aprueba un préstamo de 5 millones de dólares a Dominica dentro del programa de Servicio para *Shocks* Exógenos (ESF) para ayudar al país caribeño a recuperarse de la campaña de huracanes en 2007 y 2008.

424. Eslovaquia / Uzbekistán

Ambas administraciones firman en Bratislava un memorando de entendimiento sobre cooperación científico-técnica y económica.

425. República Checa / Liechtenstein

Ambas administraciones acuerdan restablecer relaciones diplomáticas. Ambos países suspendieron sus relaciones tras la Segunda Guerra Mundial, a raíz de los pleitos vinculados con la confiscación de los bienes de la familia real de Liechtenstein en Checoslovaquia en base a los llamados Decretos de Beneš.

426. Turquía / Seguridad energética

Representantes de Austria, Hungría, Rumania, Bulgaria y Turquía firman en Ankara el acuerdo formal para la construcción del gasoducto Nabucco, cuyo trazado por suelo turco tendrá 3.300 km de longitud. El objetivo de la infraestructura es su-

ministrar el gas de Asia Central a Europa a través de Turquía. Está previsto que el gasoducto esté operativo en 2014 y que permita circular 31.000 millones de m³ anuales de gas.

14.07.09**427. Bulgaria**

Compañías de Italia, Grecia y Bulgaria firman en Sofía un acuerdo para construir un gasoducto de 160 km que permita el acceso de Bulgaria al interconector del gasoducto greco-turco. El nuevo tramo pondrá fin a la dependencia de Bulgaria en el suministro de gas proveniente de la Federación Rusa.

428. Uruguay / Bolivia

El presidente uruguayo Tabaré Vázquez y su homólogo boliviano Evo Morales se reúnen en Montevideo. Ambos líderes tratan sobre la posibilidad de conceder a Bolivia acceso al Atlántico a cambio de la compra de gas boliviano por parte de Uruguay.

15.07.09**429. Chile / Turquía**

Chile y Turquía firman en Santiago de Chile un acuerdo de libre comercio, lo que supone el primer acuerdo comercial de esta naturaleza entre Ankara y un país sudamericano. Está previsto que se suspendan las tasas sobre las aduanas en un 98% de los bienes comerciales entre ambos países.

430. Movimiento de los No Alineados

El balneario egipcio de Sharm el Sheikh acoge el 15º encuentro de los 118 miembros del Movimiento de los No Alineados. En la reunión participan hasta 50 jefes de Estado, que hacen un llamamiento a la reforma del sistema económico internacional. La próxima cumbre será en Teherán, Irán, en 2012.

16.07.09**431. Ghana / FMI**

El FMI acuerda conceder un préstamo de 602 millones de dólares, bajo el programa de Reducción de la Pobreza y Facilidades de Crecimiento, para apoyar el programa económico del gobierno y luchar contra la inestabilidad económica.

432. India / Pakistán

El primer ministro indio Manmohan Singh y el de Pakistán, Yusuf Raza Gillani emiten una declaración conjunta tras la cumbre del Movimiento de No Alineados celebrada en Sharm el-Sheikh, Egipto, en la cual afirman el compromiso de trabajar conjuntamente en la lucha contra el terrorismo y en la investigación y persecución de los autores de los ataques en Bombay de noviembre del 2008.

433. Islandia / Federación Rusa

La Federación Rusa concede un préstamo a Islandia de 500 millones de dólares a petición de Reikiavik por el colapso de su sistema bancario.

434. ONU / ODM

El secretario general de la ONU, Ban Ki-moon presenta un informe sobre la situación de los Objetivos de Desarrollo del Milenio (ODM) para 2015. El informe afirma que la comunidad

internacional no puede permitirse que, a causa del deterioro de la situación económica mundial, no se puedan alcanzar los objetivos de reducción de la pobreza y mejorar la situación en salud, la nutrición y la educación.

17.07.09

435. India / Estados Unidos

La secretaria de Estado de EEUU, Hillary Clinton, visita India para reunirse con las autoridades de Nueva Delhi y agentes económicos del país. En la capital Clinton se entrevista con el primer ministro, Manmohan Singh, el ministro de Asuntos Exteriores y la presidenta del Parlamento. Clinton se muestra partidaria de una más amplia y profunda relación estratégica entre ambos países. Se firman acuerdos por la compra por parte de India de armamento sofisticado y aviones de combate estadounidenses, y también para la adquisición de dos reactores nucleares para construir dos centrales.

436. Indonesia

Dos ataques suicida en dos hoteles de lujo de Jakarta causan la muerte de trece personas. Las autoridades responsabilizan del atentado a una célula terrorista originaria de Malasia.

18.07.09

437. Mauritania

Se celebran elecciones presidenciales, que gana en la primera vuelta el general Mohamed Ould Abdelaziz, que había liderado el golpe de Estado que derrocó, en agosto del 2008, al presidente Sidi Mohammed Ould Cheikh Abdallahi. Abdelaziz obtiene el 52% de los votos.

438. Turquía / Irán

Autoridades de ambos países firman un acuerdo en la provincia turca de Van para un protocolo de comercio fronterizo en la zona del Kurdistán.

19.07.09

439. ASEAN

La Asociación de Naciones del Sudeste Asiático (ASEAN) celebra su 42º encuentro de ministros de Asuntos Exteriores en Phuket, Tailandia. Se aprueba la creación de un nuevo órgano de protección de derechos humanos llamado Comisión Intergubernamental ASEAN sobre Derechos Humanos.

20.07.09

440. FMI

El Consejo Ejecutivo del FMI apoya un plan para asignar derechos especiales de giro equivalentes a 250.000 millones de dólares para proporcionar liquidez al sistema económico global, aumentando así las reservas exteriores de los 186 Estados Miembros de la misma organización. Un equivalente a 100.000 millones de dólares se canalizaría a mercados emergentes y países en desarrollo. Se prevé que el plan entre en vigor a finales de agosto.

441. Ucrania / Estados Unidos

El vicepresidente de EEUU, Joe Biden, visita Ucrania para intensificar las relaciones entre ambas administraciones.

21.07.09

442. Irak

Varios ataques terroristas en Bagdad dejan un balance de 10 víctimas mortales.

443. Sri Lanka / FMI

El FMI aprueba la concesión de una disponibilidad de crédito por valor de 2.600 millones de dólares durante 20 meses para Sri Lanka. El objetivo del préstamo es proteger la economía de la imposibilidad de atender las obligaciones de su deuda y de ayudar a la reconstrucción del país después de 26 años de guerra civil contra el grupo Tigres para la Liberación de Tamil Eelam (LTTE).

22.07.09

444. Georgia / Estados Unidos

El vicepresidente de EEUU, Joe Biden, visita Tbilisi para mejorar las relaciones bilaterales. El vicepresidente señala que Washington no reconocerá los enclaves de Abjazia y Osetia del Sur como Estados independientes.

445. Honduras

Las iniciativas negociadoras de la comunidad internacional dirigidas a superar la crisis política y restablecer la legalidad fracasan al negarse Roberto Micheletti, presidente interino, a permitir la vuelta al poder del destituido presidente Manuel Zelaya.

446. Irak / Estados Unidos

El primer ministro iraquí Nouri al-Maliki visita Estados Unidos y se entrevista con el presidente Barack Obama. Es el primer encuentro desde que las fuerzas de seguridad americanas transfirieran la seguridad a las autoridades iraquíes en las principales ciudades y pueblos de Irak. Obama pide a al-Maliki que lleve a cabo reformas políticas en busca de la reconciliación nacional de su país, mientras que el líder iraquí pide el fin de las sanciones impuestas por la ONU a Irak tras la primera Guerra del Golfo en 1991, que le obligan, entre otras cuestiones, a compensar a Kuwait con el 5% de sus beneficios del petróleo.

447. Sudán

La Corte Permanente de Arbitraje de La Haya modifica la frontera de la región sudanesa de Abyei, en el centro del país y rica en petróleo, alterando de este modo los acuerdos de hace cuatro años. De esta manera casi todo el yacimiento petrolífero de Heglig quedará bajo el control de Jartum.

23.07.09

448. Guatemala

El congreso vota a favor de prolongar el mandato de la Comisión Internacional de Contra la Impunidad en Guatemala (CI-CIG), respaldado por la ONU, por un período de dos años.

449. Islandia / Unión Europea

El ministro de Asuntos Exteriores de Islandia, Ossur Skarphedinson, presenta formalmente ante el primer ministro sueco Carl Bildt la solicitud de ingreso de su país a la Unión Europea. Según declara Skarphedinson se esperan complejas negociaciones so-



bre la cuota de pesca y advierte que su país no aceptará un mal acuerdo para su industria pesquera, la más importante de Islandia. Cuatro días más tarde la reunión de ministros de Asuntos Exteriores de los 27 Estados Miembros aprueba la solicitud.

24.07.09

450. Israel / América Latina

El ministro de Exteriores de Israel, Avigdor Lieberman, inicia en Brasil una gira de diez días por América Latina que le lleva también a Argentina, Perú y Colombia, con el objetivo de mejorar las relaciones con los países de la zona. Hacia 22 años que un ministro de Exteriores israelí no visitaba Sudamérica.

25.07.09

451. Chad

Tres grupos rebeldes unidos en el Movimiento Nacional firman en Trípoli, Libia, un acuerdo de paz con las autoridades gubernamentales de Chad bajo los auspicios del gobierno de Libia y la Comunidad de Estados del Sáhara y del Sahel (CEN-SAD).

452. Irak

Se celebran elecciones legislativas en las tres provincias del Kurdistán iraquí, Suleimaniya, Irbil y Dohuk, para escoger la legislatura autónoma regional, la Asamblea Nacional del Kurdistán iraquí. El partido opositor Cambio gana por sorpresa los comicios.

26.07.09

453. Filipinas

Muhamad Ibrahim, presunto líder del FILM, ordena a sus militantes a una tregua como respuesta a la declaración de la presidenta Macapagal de suspender las operaciones militares en la zona. Equipos de negociadores preparan un encuentro para reanudar las conversaciones de paz, que fueron suspendidas en agosto de 2008.

454. India

India fleta su primer submarino nuclear, convirtiéndose en el sexto país del mundo en construir tales sumergibles, después de EEUU, la Federación Rusa, Francia, Reino Unido y China.

455. Nigeria

Se producen violentos choques en el norte de Nigeria, zona con mayoría de población musulmana, provocados por fundamentalistas islámicos inspirados por los talibanes de Afganistán. Las autoridades informan de la muerte de 150 personas entre militantes y fuerzas de seguridad.

29.07.09

456. Argelia

Varios ataques de insurgentes en la localidad de Tipaza dejan un balance de 14 soldados muertos.

457. Bangladesh

Las autoridades de Bangladesh informan de la retirada en septiembre próximo de una brigada de tropas y 35 campos de seguridad de la zona de Chittagong Hill Tracts, en el sudeste del país. Es la retirada más importante desde los

acuerdos de paz firmados con el grupo tribal Shanti Bahini en diciembre de 1997.

458. China / Estados Unidos

Se celebra en Washington la primera reunión del diálogo estratégico y económico entre China y EEUU, que concluye con acuerdos en materia de comercio y medio ambiente.

30.07.09

459. Tadjikistán

Los presidentes de Federación Rusa, Pakistán, Afganistán y Tadjikistán celebran una cumbre en Dushanbé. Se tratan las inversiones en proyectos de centrales hidroeléctricas e infraestructuras de transportes.

31.07.09

460. Irak

Un total de seis ataques con bomba en una mezquita chií en Bagdad dejan un balance de 29 víctimas mortales.

AGOSTO

01.08.09

461. Kirguizistán / Federación Rusa

El presidente de Kirguizistán, Kuranbek Bakiev, y su homólogo ruso Dmitry Medvédev se reúnen en la ciudad de Cholpan-Ata y acuerdan el compromiso de instalación de una nueva base militar rusa en Kirguizistán. Se firma un memorándum para finalizar el acuerdo antes del 1 de noviembre próximo.

462. Pakistán

Ocho cristianos mueren quemados en el asalto con antorchas a casas del distrito cristiano de la ciudad de Gojra, al este de la provincia de Punjab. El ilegal grupo islámico Lashkar-i-Jhanvi organiza el ataque a 40 casas cristianas aduciendo que jóvenes cristianos habían profanado una copia del Corán.

02.08.09

463. Bolivia / Pueblos indígenas

El presidente boliviano Evo Morales promulga la Ley de Autonomías Indígenas en Santa Cruz. Esta ley impulsa la formación de las autonomías indígenas y establece las condiciones bajo las cuales los ciudadanos indígenas pueden votar en referéndums municipales sobre la autonomía. Esta legislación implementa partes de la nueva Constitución boliviana, que fue aprobada en referéndum en enero de 2009.

04.08.09

464. Sudán

Más de 160 personas pierden la vida en el sur del Sudán como consecuencia de violentos enfrentamientos entre las bandas tribales lou nuer y murle.

05.08.09

465. EEUU / África

La secretaria de Estado de Estados Unidos, Hillary Clinton, inicia en Kenya una gira por siete países africanos que le lleva a visitar Kenya, Sudáfrica, Angola, República Democrática del

Congo, Nigeria, Liberia y Cabo Verde. Los objetivos de Clinton son buscar apoyos para la lucha contra el islamismo radical y la piratería marítima, así como contrarrestar la reciente influencia económica de China en la región.

466. Nigeria

El presidente nigeriano Umaru Yar'Adua anuncia la creación de una investigación acerca de la operación llevada a cabo por las fuerzas de seguridad nigerianas contra militantes islamistas en el norte del país a finales del pasado mes de julio. Varias fuentes informan que el total de víctimas mortales llegó a las 800 en cinco días.

467. Pacífico

Tiene lugar en Cairns, Australia, el 40º Foro de las Islas del Pacífico (PIF). Los tres temas principales del encuentro son el cambio climático, la crisis económica mundial y la negativa de Fiji a restaurar el Estado de derecho tras el golpe militar de diciembre de 2006.

468. Pakistán

Baitullah Mehsud, líder de una coalición de 13 facciones talibanes que operan en el noreste de Pakistán, muere a consecuencia de un misil lanzado desde un avión sin piloto sobre su vivienda en Waziristán del Sur, en la frontera con Afganistán. Una decena de persona también mueren en el ataque.

06.08.09

469. Chipre

Se concluye la primera ronda de negociaciones entre las autoridades de la parte griega de Chipre y la República Turca del Norte de Chipre (TRNC) iniciadas en septiembre de 2008, con discusiones acerca de población, migraciones y asilo.

470. Nigeria

Expiran los 60 días de amnistía promovidos por el presidente del país Umaru Yar'Adua a los miembros del Movimiento para la Emancipación del Delta del Níger (MEND). Durante el período un alto cargo del MEND y otros 1.000 militantes se acogen a la inactiva de reconciliación.

471. Turquía / Federación Rusa

El primer ministro turco Recep Tayyip Erdogan y su homólogo ruso, Vladimir Putin, firman en Ankara una serie de acuerdos sobre comercio y energía. Los pactos incluyen la construcción del gasoducto South Stream para transportar gas ruso hacia Europa a través de las aguas territoriales turcas en el mar Negro. También se acuerda la construcción de la primera central nuclear en Turquía y el levantamiento de las restricciones comerciales a las exportaciones turcas impuestas en agosto de 2008.

07.08.09

472. Georgia / FMI

La Junta Ejecutiva del FMI aprueba un préstamo de 748 millones de dólares a añadirse al préstamo aprobado en septiembre de 2008 para ayudar a Georgia a afrontar la actual crisis económica internacional.

08.08.09

473. Irak

Una serie de ataques con bomba contra musulmanes chiíes en la ciudad nortea de Mosul y en Bagdad dejan un balance de al menos 36 personas muertas y 100 heridas. Dos días más tarde otra ola de ataques contra musulmanes chiíes en las mismas ciudades mata a 50 personas.

11.08.09

474. Myanmar

Un tribunal en Rangún anuncia una condena a la activista política Aung San Suu Kyi por romper los términos de su arresto domiciliario al permitir a un ciudadano americano permanecer dos noches en su casa. El tribunal la condena a tres años de prisión con trabajos forzados. El ministro del Interior conmuta la sentencia por 18 meses de arresto domiciliario. Dos días más tarde el Consejo de Seguridad de la ONU aprueba una declaración en la que expresa su grave preocupación por la prolongación de la pena a Suu Kyi.

12.08.09

475. Federación Rusa

Dos enmascarados se adentran en las oficinas del gobierno de la república rusa de Ingushetia, en el Cáucaso, y abren fuego sobre el ministro de la Construcción, que muere a causa de los balazos recibidos.

476. Filipinas

Se producen violentos enfrentamientos en la isla sudoeste de Basilan entre fuerzas de seguridad y militantes islamistas del Grupo Abu Sayyaf (ASG), dejando un balance de más de 50 personas muertas entre ambos bandos.

13.08.09

477. India / ASEAN

Representantes de India y de los diez miembros de la Asociación de Naciones del Sudeste Asiático (ASEAN) firman un acuerdo de libre comercio tras seis años de negociaciones. El pacto entrará en vigor en enero de 2010 y reducirá y eliminará aranceles sobre productos electrónicos, químicos, industriales y textiles, que comprenden el 80% del comercio entre India y ASEAN.

478. Unión Europea / Economía

Francia, Alemania y Portugal obtienen crecimientos del PIB del 0,3% en el segundo cuatrimestre del año, lo que indica el inicio de la recuperación económica. El PIB agregado de los 16 países de la zona euro se contrajo sólo un 0,1% en el período de abril a junio de 2009, lo que hace probable un retorno al crecimiento en la segunda mitad de 2009.

14.08.09

479. Colombia / Estados Unidos

Oficiales colombianos y de EEUU alcanzan un acuerdo provisional acerca de la firma de un Acuerdo de Cooperación en Defensa (DCA). El pacto facilita la efectiva cooperación bilateral en asuntos de seguridad en Colombia, incluyendo la lucha contra el tráfico de drogas, terrorismo, contrabando de todo tipo y desastres humanitarios y naturales. El DCA no permite

el establecimiento de bases militares norteamericanas en Colombia; sin embargo, el acuerdo garantiza que las fuerzas de Estados Unidos continuarán teniendo acceso a tres bases aéreas, dos navales y dos instalaciones militares colombianas.

17.08.09

480. Federación Rusa

La región norte del Cáucaso es sacudida por varios atentados suicidas, el más grave de ellos en Nazran, Ingushetia: la explosión de un camión bomba causa 20 muertos. El grupo Batallón de los Mártires reivindica la acción.

18.08.09

481. Egipto / Estados Unidos

El presidente egipcio Hosni Mubarak visita Estados Unidos, donde se reúne con el presidente Barack Obama. Es la primera visita de Mubarak a Estados Unidos en más de cinco años.

482. Honduras / Argentina / Costa Rica

El gobierno de facto hondureño liderado por Roberto Micheletti suspende las relaciones diplomáticas con Argentina como respuesta a la expulsión de ese país de Carmen Eleonora Ortiz Williams, embajadora de Honduras. Por otra parte, Costa Rica también retira las credenciales al embajador de Honduras en San José.

483. Nepal / India

El primer ministro de Nepal, Nadhav Kumar Nepa, inicia una visita a India encabezando una amplia delegación, que se reúne con los ministros de Finanzas e Interior; y firman un tratado de comercio. Además mantienen conversaciones para aumentar la seguridad mutua en las fronteras y luchar contra el contrabando.

484. Turquía / Qatar

El primer ministro turco Recep Tayyip Erdogan y el emir de Qatar Shaikh Hamad acuerdan la construcción de un gasoducto entre los dos países.

19.08.09

485. Irak

Una serie de ataques con bombas coordinados contra edificios gubernamentales en el centro de Bagdad deja un balance de al menos 101 personas muertas y 1.200 heridas.

486. República Democrática del Congo / China

Las autoridades de la República Democrática del Congo y China acuerdan enmendar los términos de un masivo acuerdo de inversión en infraestructuras que impedían el acceso de la RDC a un alivio de su deuda externa.

20.08.09

487. Afganistán

Se celebran elecciones presidenciales y provinciales en 34 provincias del país. El cómputo permanece todavía incompleto a finales de mes, cuando se informa que Hamid Karzai consigue la victoria con el 54,6% de los votos frente a Abdullah Abdullah, que obtiene el 27,8% de los sufragios.

488. Maldivas / FMI

El FMI aprueba un préstamo de 60 millones de dólares a 30 meses para ayudar al país asiático a afrontar la actual crisis económica internacional.

489. Turquía / Siria

Las autoridades de Siria y Turquía firman un protocolo para la construcción de un gasoducto que permitiría al gas natural egipcio entrar en la red de canalizaciones turcas a través de Siria. Se calcula que la nueva tubería se construirá en 18 meses.

21.08.09

490. Maldivas / India

Autoridades de Maldivas y de India acuerdan las bases de un futuro pacto de defensa y seguridad entre ambas administraciones.

491. Somalia

En Mogadiscio, 24 personas pierden la vida, la mayoría civiles, tras enfrentamientos entre militantes shabab y tropas de la Unión Africana.

25.08.09

492. Afganistán

Varios ataques con coche bomba en Kandahar dejan un balance de 43 personas muertas.

493. Mongolia / Federación Rusa

El presidente ruso Dmitry Medvédev realiza una visita de dos días a Mongolia, donde firma un acuerdo con las autoridades locales para extraer y procesar uranio y otros minerales. También se decide transferir a la Federación Rusa, durante cinco años, la gestión de los ferrocarriles mongoles, lo que facilita el camino para una inversión rusa en el sistema de ferrocarriles de Mongolia por valor de 6.500 millones de dólares, incluyendo una línea de alta velocidad que transitará hasta China.

26.08.09

494. Colombia

Oficiales locales del departamento de Narino informan sobre la muerte de 12 miembros del colectivo indígena awa en la reserva de Gran Rosario a causa de los disparos de un desconocido.

495. Etiopía / FMI

La Junta Ejecutiva del Fondo Monetario Internacional aprueba préstamos de 14 meses por un total de 240,6 millones de dólares dentro del programa de Servicio para Shocks Exógenos (ESF) para ayudar al país africano a hacer frente a los efectos de la recesión global sobre su balanza de pagos.

27.08.09

496. Pakistán

Un total de 22 personas, la mayoría paramilitares, pierden la vida tras un ataque suicida en Torkham, en la Áreas Tribales Administradas Federalmente (FATA), cerca de la frontera con Afganistán.

31.08.09

497. Unión Africana

Los líderes de la Unión Africana (UA) se reúnen en Trípoli, Libia, en una cumbre especial para tratar varios conflictos regionales, especialmente los casos de Somalia, Darfur y la región de los Grandes Lagos. El encuentro adopta la Declaración de Trípoli y un plan de acción de medidas para las crisis y los conflictos en África.

498. Tailandia

Se produce un incremento de la violencia relacionada con la insurgencia separatista en la tres provincias con población mayoritariamente musulmana: Yala, Pattani y Narathiwat. Una decena de personas pierden la vida prácticamente a diario durante las últimas semanas al sucederse graves enfrentamientos y ataques con bomba entre las fuerzas de seguridad y militantes islamistas.

SEPTIEMBRE

01.09.09

499. Fiji / Commonwealth

El secretario general de la Commonwealth, Kamalesh Sharma, anuncia la suspensión de Fiji como miembro de la organización. La causa de la suspensión de la membresía es la falta de compromiso mostrado por Fiji para reabrir negociaciones con la oposición política y organizar elecciones para octubre de 2010.

500. Turquía / Armenia

En un comunicado conjunto, los ministros de Exteriores de Turquía y Armenia declaran estar dispuestos a reanudar negociaciones bajo la mediación de Suiza en vistas a establecer relaciones bilaterales al más alto nivel. Ambos estados no mantienen relaciones diplomáticas desde 1991.

02.09.09

501. Afganistán

Un militante talibán se inmoló en una mezquita de la provincia de Lahman, causando 24 víctimas mortales.

502. Autoridad Nacional Palestina (ANP) / Israel

Palestinos e israelíes mantienen las primeras conversaciones de alto nivel desde que Netanyahu fue nombrado primer ministro israelí el pasado marzo. Las conversaciones se centran en temas económicos, mientras las negociaciones sobre paz quedan estancadas.

503. Grecia

El primer ministro Kostas Karamanlis convoca elecciones generales anticipadas en la mitad de su mandato de cuatro años. El Partido de Karamanlis, Nueva Democracia, había implementado políticas económicas impopulares y reformado el sistema de pensiones desde que fue reelegido en el 2007. Se había visto además envuelto en algunos escándalos. El primer ministro declara que es necesario un mandato político renovado para hacer las reformas necesarias.

504. OMC

Se reúnen durante dos días 35 ministros de Comercio en Nueva Delhi para impulsar las negociaciones para concluir la prolongada Ronda de Doha, iniciada en noviembre de 2001, bajo los auspicios de la Organización Mundial del Comercio (OMC). Se informa que las conversaciones concluyen con un moderado optimismo.

03.09.09

505. Irak / Siria

El primer ministro de Irak, Nouri al-Maliki, pide explicaciones a Siria sobre su supuesta protección o cobijo a grupos armados que atacan con bombas a Irak. Al-Maliki dice que los países vecinos no deberían usar la ocupación de Irak por las fuerzas de Estados Unidos como una excusa para apoyar a los insurgentes.

04.09.09

506. Afganistán

Alrededor de 90 civiles pierden la vida como consecuencia de un ataque aéreo en la provincia de Kunduz por parte de las fuerzas aéreas de EEUU sobre supuestas posiciones talibanes.

06.09.09

507. Venezuela / Irán

El presidente de Venezuela, Hugo Chávez, realiza una visita oficial a Irán y anuncia un acuerdo con las autoridades iraníes por el cual Caracas exportará 20.000 barriles de petróleo diarios a Teherán. Se estima que la operación supondrá un importe de unos 800 millones de dólares.

07.09.09

508. Brasil / Francia

Los presidentes Luiz Inácio *Lula* da Silva y Nicolas Sarkozy firman en Brasilia un acuerdo de cooperación estratégico militar cuyo valor asciende a 10.000 millones de dólares para un período de 12 años. El pacto incluye la compra por parte de Brasil de 36 aviones militares y 4 submarinos a Francia, e implica la transferencia de tecnología a Brasil para construir sumergibles nucleares.

509. SADC

Kinshasa, capital de la República Democrática del Congo, acoge la 29ª cumbre de jefes de Estado y Gobierno de la Comunidad para el Desarrollo de África de Sur (SADC) en la cual se hace un llamamiento para el cumplimiento de todas las sanciones impuestas a Zimbabwe por la comunidad internacional. El encuentro reconoce progresos en la puesta en marcha de la zona de libre comercio entre sus Estados Miembros.

08.09.09

510. Bielarús / Federación Rusa

Se producen en Bielarús unas maniobras conjuntas con 8.000 efectivos bielorrusos y 5.000 rusos, en los primeros ejercicios conjuntos en tres años.



511. República Checa / Liechtenstein

El ministro de Asuntos Exteriores checo, Jan Kahout, y su homólogo de Liechtenstein, Aurelia Frick, firman una declaración conjunta que establece relaciones diplomáticas formales entre ambos países, suspendidas tras la Segunda Guerra Mundial. Desde entonces Liechtenstein es el único país que no ha reconocido la independencia de la República Checa cuando se produjo en 1993.

10.09.09**512. Chipre**

Se inicia la segunda ronda de negociaciones de paz dirigidas a establecer una gestión del poder conjunto entre las dos comunidades chipriotas en vistas a una futura federación.

513. Irak

Un ataque con coche bomba en la población kurda de Wardak deja un balance de 25 personas muertas.

514. Pakistán

Un portavoz militar informa que una ofensiva de los paramilitares Cuerpos Fronterizos (FC) causa la muerte de 135 militantes talibanes desde principios de mes en Khyber, en las Áreas Tribales Administradas Federalmente (FATA), cerca de la frontera con Afganistán. Un día antes el ejército pakistaní informa de la detención de cinco importantes líderes talibanes en el valle de Swat, zona recientemente controlada por las tropas gubernamentales.

515. Seguridad energética

La Agencia Internacional de la Energía (AIE) anuncia la previsión de que el consumo mundial de petróleo en 2009 llegue a los 84,4 millones de barriles por día, un 2,2% inferior al consumo registrado en 2008.

516. Turquía / Unión Europea

Turquía y la Unión Europea abren conversaciones en Viena para el acceso de Turquía al Tratado Comunitario sobre Energía. El Tratado, firmado por 25 estados miembros y nueve países y regiones del suroeste de Europa en 2005, tiene como objetivo proporcionar una red eléctrica segura progresivamente integrada en la red europea.

517. Uganda

Se producen graves disturbios en la capital Kampala cuando un grupo de manifestantes toman las calles en apoyo al líder de la tribu baganda, Robnald Mutebi, ante la visita de su líder a la capital. La represión de las fuerzas de seguridad causa 21 muertos e impide la entrada de Mutebi a la capital.

11.09.09**518. Eslovenia / Croacia**

Eslovenia decide levantar el veto a las negociaciones de entrada de Croacia a la UE a causa de una disputa fronteriza entre ambos. Las dos partes aceptan someter sus diferencias a través de un arbitraje internacional. Este nuevo escenario permite a Croacia seguir con su proceso de negociación para ingresar en la UE. Tres días más tarde la Comisión Europea anuncia que las

negociaciones de adhesión se reanudarán próximamente con el objetivo de completarse a mediados de 2010.

12.09.09**519. Venezuela / Federación Rusa**

La compañía nacional Petróleos de Venezuela (PDVSA) anuncia la firma de un proyecto común con un consorcio de empresas rusas, que incluye las compañías energéticas TNK-BP, Rosneft, Lukoil, Gazprom, Neft y Surgutneftegaz, valorado en 20.000 millones de dólares para un período de tres años. El proyecto implica la exploración de las reservas de petróleo de la región del Delta del Orinoco.

520. Zimbabwe / Unión Europea

Una delegación de ministros y altos funcionarios de la Unión Europea visita Zimbabwe, donde conversa con el presidente Mugabe y el primer ministro Tsvangirai. Es la primera visita de alto nivel de una delegación de la UE desde la imposición de sanciones al país africano en marzo de 2002. El líder de la delegación europea y comisario para Asuntos de desarrollo comunitarios, Karel De Gucht, expresa su satisfacción por los progresos logrados en las conversaciones con las autoridades zimbabwesas.

13.09.09**521. Venezuela / Federación Rusa**

El presidente de Venezuela, Hugo Chávez, anuncia un acuerdo con la Federación Rusa por el cual Moscú proporcionará al país sudamericano un crédito de 2.200 millones de dólares para comprar carros de combate, misiles y sistemas de defensa antiaéreos.

14.09.09**522. Estados Unidos / Cuba**

El presidente de Estados Unidos, Barack Obama, extiende un año más el embargo comercial norteamericano hacia Cuba, impuesto por primera vez en 1962. Obama justifica la medida por los intereses nacionales de Estados Unidos. El ministro de Asuntos Exteriores de Cuba responde que el embargo es obsoleto e inaceptable.

523. Turquía

El ejército turco solicita al gobierno la extensión por un año de las incursiones de las fuerzas de seguridad en el norte de Irak contra los militantes del Partido de los Trabajadores del Kurdistán (PKK).

15.09.09**524. Autoridad Nacional Palestina / ONU**

La ONU presenta el informe final de la misión de investigación sobre el reciente conflicto entre Israel y militantes palestinos de Hamas en la Franja de Gaza. El informe, dirigido por Richard Goldstone, juez sudafricano y antiguo fiscal en crímenes de guerra, concluye que ambas partes, principalmente militantes de Hamas, parecen ser culpables de crímenes de guerra y contra la humanidad. El informe reserva sus mayores críticas al trato que Israel dispensa a la población civil palestina de la Franja de Gaza.

525. India

El primer ministro Manmohan Singh expresa su preocupación por el incremento de los niveles de violencia protagonizados por grupos insurgentes maoístas naxalites en los últimos meses.

16.09.09**526. Afganistán**

El anuncio por parte de la Comisión Electoral Independiente de los resultados de las elecciones presidenciales del pasado 20 de agosto, según los cuales el actual presidente Hamid Karzai obtiene el 54% de los votos, provoca una masiva ola de acusaciones de fraude electoral.

527. Turquía / Siria

Las autoridades turcas y sirias acuerdan eliminar los visados mutuos como medida para eliminar restricciones a los viajes entre ambos Estados.

528. Unión Europea

El Parlamento Europeo reelige a José Manuel Barroso como presidente de la Comisión Europea para un segundo mandato de cinco años. Barroso es escogido por mayoría absoluta: 382 votos a favor, 219 en contra y 117 abstenciones. Sus principales apoyos proceden del Partido Popular Europeo, de centro-derecha y de los conservadores y reformistas, mientras que los socialistas, liberales y verdes votan en contra o se abstienen.

529. Venezuela / China

Petróleos de Venezuela firma un acuerdo con China para la producción de hasta 450.000 barriles diarios de petróleo. El pacto contempla que empresas chinas invierten 16.000 millones de dólares en tres años en la construcción de plataformas de perforación, equipos, transporte ferroviario y viviendas.

17.09.09**530. Afganistán**

Un ataque con coche bomba a un convoy de la OTAN en Kabul causa la muerte de 10 civiles y 6 militares italianos.

531. Estados Unidos

El presidente estadounidense, Barack Obama, anuncia su intención de renunciar al proyecto de instalación de un gran sistema antimisiles de largo alcance en Europa Oriental, concretamente en la República Checa y Polonia. El proyecto fue diseñado por la anterior administración de George W. Bush y había despertado los recelos de Moscú.

532. Nigeria

El Movimiento para la Emancipación del Delta del Níger (MEND) extiende el alto el fuego durante un mes más en sus acciones reivindicativas.

533. Somalia

Un ataque suicida al cuartel general de la Unión Africana por parte del grupo radical islamista Shabab en Mogadiscio causa

la muerte de 15 miembros de la Misión de la Unión Africana en Somalia (AMISOM). Dos días antes un ataque aéreo de las fuerzas especiales de Estados Unidos en la ciudad costera de Barawe causa la muerte de uno de los líderes de Al Qaeda en Somalia, Saleh Ali Saleh Nabhan.

18.09.09**534. Pakistán**

Un ataque suicida con coche bomba en la ciudad de Kohat en la Provincia Frontriza Noroeste de Pakistán (NWFP) causa la muerte de 30 personas.

20.09.09**535. Sudán**

Se producen graves enfrentamientos de carácter tribal en el estado de Jonglei, en el sur de Sudán. Los disturbios empiezan cuando miembros de la tribu lou nuer atacan la población de Dinka Hol, causando la muerte de más de 100 personas, entre ellos 22 soldados gubernamentales.

21.09.09**536. Estados Unidos**

El presidente norteamericano Barack Obama inicia una serie de reuniones con sus asesores en seguridad nacional sobre una evaluación de la estrategia de Estados Unidos en Afganistán. El debate tiene como fondo un informe confidencial sobre la guerra del general Stanley McChrystal que fue filtrado a la prensa. El informe establece que el resultado de la guerra es incierto y que las posiciones militares se deterioran ante la creciente insurgencia. McChrystal subraya que la corrupción endémica y la incapacidad de proteger a los civiles de los talibanes minan la confianza en el gobierno de Karzai. El éxito exige una comprehensiva contrainsurgencia, en la que se logre el apoyo de la población civil, y que las tropas internacionales no sean percibidas como ocupantes. Para ello, se requiere aumentar el número de tropas y asumir que habrá más víctimas mortales.

537. Honduras

El depuesto presidente Manuel Zelaya regresa clandestinamente a Honduras procedente de Nicaragua. En Tegucigalpa, Zelaya obtiene asilo en la embajada de Brasil. El gobierno de Roberto Micheletti responde desplegando cientos de agentes de seguridad alrededor de la embajada brasileña.

22.09.09**538. Cambio climático**

La 63ª Asamblea General de la ONU abre sus sesiones en Nueva York con un gran debate sobre el cambio climático con la participación de 100 líderes mundiales. El encuentro se celebra en vistas a la próxima cumbre de Copenhague en diciembre de este mismo año.

539. India / BM

El Banco Mundial aprueba un préstamo de 4.300 millones de dólares para apoyar el programa de estímulo económico impulsado por el gobierno indio, a fin de mejorar las infraestructuras de comunicaciones y energéticas del país.



23.09.09

540. Estados Unidos / ONU

El presidente de Estados Unidos, Barack Obama, ofrece un discurso en la 63ª sesión anual de la Asamblea General de la ONU en al que enfatiza que su país ha dejado atrás el unilateralismo y está dispuesto para un mayor compromiso con la organización internacional. Obama enumera cuatro grandes retos en su política exterior y en las relaciones internacionales: la reducción y no proliferación de armamento nuclear, la paz en Oriente Próximo, la lucha contra el cambio climático y la seguridad económica global.

541. UNESCO

La junta directiva de la Organización de las Naciones Unidas para la Educación, la Ciencia y la Cultura (UNESCO) elige como nuevo director general a Irina Bokova, antigua ministra de Asuntos Exteriores de Bulgaria, por 31 votos, contra los 27 obtenidos por el ministro de Cultura de Egipto, Farouk Hosni.

24.09.09

542. G-20

Los países miembros del Grupo de los 20 (G-20) se reúnen en Pittsburgh, Estados Unidos, y se comprometen a poner los cimientos para lograr un crecimiento sostenido y, por encima de todo, resolver las debilidades que condujeron a la actual crisis financiera mundial. La reunión aprueba que los países ricos transfieran como mínimo un 5% de su voto en el FMI a las naciones en desarrollo, logro para los países emergentes y una pérdida para algunas naciones de Europa, que tendrán que renunciar a una parte de su capacidad de voto en el Fondo Monetario Internacional (FMI).

543. Myanmar / Estados Unidos

La secretaria de Estado de Estados Unidos, Hillary Clinton, anuncia ante la Asamblea General de la ONU un cambio en la política exterior de Washington hacia Myanmar. Clinton reconoce los pobres resultados de las sanciones y el aislamiento internacional en una mejora de la seguridad, la libertad y la democracia en el país asiático, y propone más implicación de EEUU con la Junta Militar en el poder.

544. Unión Europea / Fiji

Bruselas decide extender las sanciones impuestas a Fiji en 2007 por un período de medio año más, bloqueando la ayuda al desarrollo y el apoyo al sector del azúcar, pero manteniendo los fondos humanitarios.

26.09.09

545. África / Sudamérica

Se celebra en Isla Margarita, Venezuela, la segunda cumbre entre África y Sudamérica, a la que asisten 30 jefes de Estado y representantes de otros 30 países. La cumbre reafirma la iniciativa de los participantes de establecer una unión Sur-Sur para dar a los países miembros más voz en los organizaciones multilaterales, y fomentar la cooperación en áreas como finanzas, energía, medio ambiente, tecnología y salud. La declaración final clama por unas relaciones económicas basadas en la cooperación y la solidaridad. Entre las iniciativas financieras

se encuentra la firma por parte de siete países de un acuerdo que cree el Banco del Sur, diseñado para financiar proyectos conjuntos entre países africanos y sudamericanos. Por su parte, Venezuela firma varias proyectos energéticos conjuntos con Sudáfrica, Sudán y Cabo verde.

27.09.09

546. Portugal

En las elecciones generales el Partido Socialista de centroizquierda del primer ministro José Sócrates vuelve al poder; pero no consigue mayoría absoluta. Obtiene el 36,6% de los votos, por debajo del 45% del año 2005. La oposición del Partido Social Demócrata, que propuso en la campaña importantes recortes del gasto público, obtiene el 29% de los sufragios.

28.09.09

547. Guinea

Más de 150 personas mueren y más de 1.500 resultan heridas a causa de la represión de las fuerzas de seguridad guineanas de partidarios de la oposición reunidos en el estadio nacional de Conakry. Los grupos de la oposición se habían reunido contra la intención del capitán Moussa Dadis Camara, líder de la junta militar en el poder, de participar en las elecciones presidenciales, previstas para enero de 2010.

548. Irán

La Guardia Revolucionaria, cuerpo de élite del ejército iraní, prueba con éxito el lanzamiento de misiles de largo alcance clase Shahab 3, capaces de alcanzar objetivos en un radio de entre 1.300 y 2.000 kilómetros, por lo tanto capaces de llegar hasta Israel y las bases estadounidenses en el Golfo Pérsico.

29.09.09

549. Filipinas

Una operación de las fuerzas de seguridad filipinas apoyadas por tropas de EEUU contra militantes islamistas el Grupo Abu Sayyaf (ASG) en la isla sureña de Jolo deja un balance de 2 soldados americanos muertos. Las Fuerzas Armadas de Filipinas (AFP) reivindicán la toma del control de la base del ASG en Indanan, en Jolo, en una acción que se salda con 30 militantes muertos.

550. India

El primer ministro Manmohan Singh reafirma en Nueva Delhi el uso pacífico de los programas de energía atómica de su país y anuncia que India planea una masiva expansión de la energía nuclear desde los actuales 3,8 Gw de energía producida por los 17 actuales reactores nucleares hasta los 270 Gw previstos para el año 2050. Singh afirma que es la mejor contribución para luchar contra los efectos del cambio climático.

OCTUBRE

01.10.09

551. China

Las autoridades chinas celebran con un desfile militar en Tianmen el 60 aniversario de la fundación de la República Popular de China.

552. Georgia

La misión de investigación independiente internacional, apoyada por la Unión Europea, sobre el conflicto de Georgia presenta su informe sobre la guerra de agosto de 2008. El documento afirma que Georgia empezó el conflicto atacando a la región separatista de Osetia del Sur, pero que la Federación Rusa había provocado la violencia en la zona durante los últimos años. También concluye que Georgia violó la ley internacional al atacar a fuerzas de paz rusas en Tskhinvali, y que Moscú actuó más allá de los límites de la legítima defensa en su respuesta en Osetia, violando también la ley internacional.

553. Irán

Irán acepta las exigencias internacionales de que los inspectores visiten las instalaciones nucleares en Qom. Irán llega a dicho acuerdo en conversaciones con diplomáticos del grupo de seis países negociadores: China, Francia, Federación Rusa, Reino Unido, Estados Unidos y Alemania. Tres días más tarde el director general del Organismo Internacional de la Energía Atómica (OIEA), Mohamed El Baradei, visita Irán y se reúne con oficiales iraníes. El Baradei confirma que inspectores de la OIEA visitarán la central de Qom a finales de este mes.

02.10.09**554. Irlanda / Unión Europea**

Irlanda acude por segunda vez a las urnas para votar en referéndum el Tratado de Lisboa, que establece la reforma de las instituciones de la Unión Europea. El "sí" gana en esta ocasión con el 67,1% de los votos, frente al 32,9% del "no". La participación llega al 58% del electorado. Irlanda había rechazado el Tratado en una primera votación en junio de 2008.

555. Croacia / Unión Europea

Croacia reanuda las negociaciones para su ingreso en la UE, interrumpidas por el veto de la vecina Eslovenia debido a una disputa fronteriza entre ambos. Finalmente las dos partes accedieron a resolver el litigio con la mediación y arbitraje de la UE.

04.10.09**556. Corea del Norte / China**

El primer ministro chino, Wen Jiabao, inicia una visita de dos días a Corea del Norte, donde mantiene conversaciones con el líder norcoreano Kim Jong Il, con el objetivo de reducir tensiones en la península de Corea. Se informa que Kim Jong Il manifiesta la disposición de Corea de reemprender las conversaciones a seis partes para poner fin al programa de armamento nuclear de Pyongyang si progresan las conversaciones con Estados Unidos. El pasado abril Corea del Norte había declarado el fin de las conversaciones y reanudado sus ensayos nucleares y de misiles balísticos.

05.10.09**557. PNUD**

El Programa de las Naciones Unidas para el desarrollo (PNUD) presenta el informe anual sobre el desarrollo humano 2009, centrado en el rol de las migraciones en el desarrollo y en el contexto de los cambios demográficos y las tendencias en el crecimiento y en las desigualdades.

06.10.09**558. FMI / Banco Mundial**

Estambul acoge la reunión anual de los consejos de administración del Fondo Monetario Internacional y del Banco Mundial. La agenda del encuentro incluye la reforma del gobierno de ambas instituciones pero no se logra un acuerdo detallado sobre el desvío del derecho de voto de los miembros del FMI por medio de un incremento de las cuotas de las mayores economías en desarrollo, lo que aumentaría su derecho al voto. El Comité Internacional Monetario y Financiero (IMFC, por sus siglas en inglés), cuerpo de políticas del FMI, plantea al Fondo la revisión de cuatro áreas clave para su reforma: el mandato del FMI, su papel de financiador, la supervisión multilateral y la gobernanza.

559. Kazajstán / Francia

El presidente francés Nicolas Sarkozy visita Kazajstán, donde firma 24 acuerdos por un total de 6.000 millones de dólares, la mayor parte en el sector del petróleo. Los grupos franceses TOTAL y GDF-Suez anuncian su participación en el yacimiento de gas de Khvalinskoye, en sociedad con las rusas Lukoil y Kazakhstan's Kazmungaigaz. Un consorcio de empresas francesas firman un borrador de acuerdo para construir un oleoducto que conecte el yacimiento petrolífero de Eskene con el puerto de Kurik. Esto permitiría transportar petróleo a Europa vía Bakú evitando suelo de la Federación Rusa.

560. Mongolia

Las autoridades de Mongolia asisten a la firma de un acuerdo con la compañía canadiense Ivanhoe Mines y la australiana Rio Tinto para la prospección y explotación minera de los yacimientos de cobre y oro en Oyu Tolgoi.

07.10.09**561. Siria / Arabia Saudí**

El rey Abdullah de Arabia Saudí visita Siria, donde se entrevista con el presidente Bahar al-Assad, en una visita altamente simbólica dirigida a salvar desavenencias entre los dos países. Ambos líderes declaran su voluntad de eliminar todos los obstáculos para fortalecer los vínculos entre sus países.

08.10.09**562. India**

Un ataque de militantes maoístas en pleno proceso electoral en Maharashtra deja un balance de 17 policías muertos. Las fuerzas de seguridad afirman haber abatido a 15 militantes. La acción se suma a los otros ataques maoístas durante todo el mes en los tres estados que celebran elecciones a sus asambleas legislativas: Maharashtra, Haryana y Arunachal Pradesh.

563. Honduras / OEA

Una misión de alto nivel de la Organización de Estados Americanos (OEA) visita Honduras en un intento de encontrar una solución a la crisis política que vive el país centroamericano. Los miembros de la misión de la OEA piden la restitución de Manuel Zelaya en la presidencia del país, mientras que Roberto Micheletti, apoyado por los militares, se niega a abandonar el poder. Zelaya se encuentra refugiado en la embajada de Brasil en Tegucigalpa.



09.10.09

564. Bulgaria / Chipre

Durante una visita del presidente búlgaro, Georgi Parvanov, a Chipre se formalizan las relaciones bilaterales en una declaración conjunta con las autoridades chipriotas. También se firman acuerdos bilaterales en materia de comercio, transporte y turismo.

565. Moldova / Federación Rusa

El presidente Mihai Ghimpu se reúne en Chisnu con el presidente ruso Dmitry Medvédev, a quien pide la retirada de tropas rusas de Moldova y una solución pacífica al conflicto en la región separatista de Dnestr, con mayoría de población de habla rusa. Ghimpu afirma que la operación de mantenimiento de la paz en la región debe sustituirse por una con observadores civiles internacionales. Por su parte Medvédev expresa su preocupación por la expansión de la OTAN hacia el este y pide garantías fiables de que Moldova mantendrá su estatus de neutral. En este contexto ambas administraciones firman un acuerdo por el cual Moscú otorgará un préstamo a Moldova por 150 millones de dólares.

10.10.09

566. Armenia / Turquía

Armenia y Turquía firman un acuerdo histórico para establecer relaciones diplomáticas al más alto nivel y reabrir sus fronteras. El acuerdo se firma en Zurich por parte de Edward Nalbandian, ministro armenio de Asuntos Exteriores y por Ahmet Davutoglu, su homólogo turco. Son testigos de la firma la secretaria de Estado de Estados Unidos, Hillary Clinton, Javier Solana y el ministro de Exteriores de Francia, Bernard Kouchner, entre otros. El pacto pone fin a cien años de enemistad.

567. Polonia / Unión Europea

El presidente de Polonia, Lech Kaczynski, firma el Tratado de Lisboa, convirtiéndose en el 26º Estado Miembro de la UE en aceptar el texto. Sólo falta el "sí" de la República Checa.

12.10.09

568. Corea del Norte

Las autoridades norcoreanas realizan una nueva prueba militar al lanzar 5 misiles de corto alcance sobre el mar de Japón.

569. Irak / Estados Unidos

Un portavoz del ejército de EEUU afirma que a finales de octubre el número de tropas de estadounidenses desplegadas en Irak se mantendrá en unos 120.000 efectivos, 23.000 menos que en enero pasado. Se afirma que la próxima gran reducción de tropas no se producirá hasta después de las elecciones previstas en enero de 2010, con el objetivo que en agosto de 2010 las tropas estadounidenses realcancen los 50.000 efectivos.

570. ONU / Interpol

La ONU y la Interpol hacen una declaración conjunta sobre una futura cooperación en operaciones para el mantenimiento de la paz en países amenazados por el crimen organizado.

13.10.09

571. República Democrática del Congo

Un informe de la organización Coalición para la Defensa del Congo, que comprende más de 80 entidades humanitarias y de defensa de los derechos humanos, denuncia una masiva pérdida de vidas humanas a consecuencia de una operación en el este del país del ejército de la RDC, respaldado por tropas de Rwanda y de la ONU. La acción pretendía neutralizar el grupo militante hutu rwandés Fuerzas Democráticas para la Liberación de Rwanda (FDLR). El documento también denuncia que desde enero de 2009 las operaciones en contra del FDLR se han cobrado más de 1.000 víctimas civiles.

14.10.09

572. Irak

Un informe del Ministerio de Derechos Humanos de Irak afirma que un total de 85.694 personas han muerto en el país como consecuencia de la violencia desde 2004 a 2008, mientras que otras 147.195 han resultado heridas. Es el primer informe sobre el coste en vidas humanas de la invasión de EEUU.

573. Reino Unido / Afganistán

El primer ministro del Reino Unido, Gordon Brown, anuncia el envío de 500 soldados británicos a Afganistán en la lucha contra los insurgentes talibanes. Las tropas británicas llegan así a los 9.500 efectivos.

574. Unión Europea / Ampliación

La Comisión Europea presenta su último informe sobre las posibilidades de acceso a la Unión Europea por parte de los países candidatos. En el documento los 27 abren las puertas a la entrada de Croacia y Macedonia para iniciar conversaciones para su ingreso, ya que han hecho "progresos convincentes". Por lo que respecta a Turquía, la Comisión considera que son todavía necesarias reformas políticas y económicas, mejorar los derechos de las minorías, las mujeres y los sindicatos, además de normalizar sus relaciones con Chipre. Otros candidatos, como Bosnia, Albania, Montenegro y Serbia, quedan en período de espera.

15.10.09

575. Chipre

Dimitrios Christofias, presidente grecochipriota y Mehmet Ali Talat, presidente de la autodeclarada República del Norte de Chipre, prosiguen negociaciones sobre reunificación de la isla, iniciadas en septiembre de 2008, con el tema de discusión de la estructura del poder ejecutivo de una futura federación de la isla.

576. Corea del Sur / Unión Europea

El ministro de Comercio de Corea del Sur, Kim Jong Hoon, y la comisaria europea de Comercio, Catherine Ashton, firman en Bruselas un acuerdo de libre comercio. El pacto eliminará aranceles al 96% de productos europeos y al 99% surcoreanos, y se prevé que entre en vigor en julio de 2010.

577. Irak / Turquía

El primer ministro de Turquía, Recep Tayyip Erdogan, visita Bagdad, donde se reúne con su homólogo Nouri al-Maliki.

Ambos líderes firman un memorando de entendimiento sobre energía, medio ambiente, salud, agua, pasos fronterizos, la renovación del oleoducto de Kirkuk, ferrocarriles, agricultura y bosques. Al-Maliki pide a Erdogan que respete la soberanía de Irak ante las continuas operaciones transfronterizas del ejército turco contra los rebeldes del Partido de los Trabajadores del Kurdistán (PKK) en sus posiciones en el Kurdistán irakí.

578. ONU / Consejo de Seguridad

La Asamblea General de Naciones Unidas elige a cinco nuevos miembros no permanentes del Consejo de Seguridad para un período de dos años, a iniciarse el 1 de enero de 2010. Los nuevos miembros son: Nigeria y Gabón por África (reemplazando a Libia y Burkina Faso), Libano por Asia (reemplaza a Vietnam), Bosnia-Herzegovina por Europa (reemplaza a Croacia) y Brasil por América Latina y Caribe, (reemplaza a Costa Rica).

579. Turquía / Unión Europea

El primer ministro turco Recep Tayyip Erdogan valora el informe anual de Bruselas sobre el progreso de Turquía hacia la Unión Europea. Erdogan insiste en que es la mejor evaluación desde que gobierna el Partido Islámico para la Justicia y el Desarrollo. Sin embargo, el comisario para la Ampliación Olly Rehn advierte sobre recientes acontecimientos que no dan un mensaje positivo a favor de la libertad de expresión en el país candidato. Rehn sugiere que las multas impuestas por las autoridades fiscales turcas al grupo mediático Dogan Yayin, crítico con el Gobierno, se pueden interpretar como motivadas por razones políticas. Rehn expresa también su alarma ante la posibilidad de que el Premio Nobel de literatura, Orhan Pamuk pueda enfrentarse a acciones judiciales.

17.10.09

580. CEDEAO / Guinea

La Comunidad Económica de los Estados del África Occidental (CEDEAO) se reúne de manera extraordinaria en Abuja, Nigeria, y decide imponer un embargo de armas a Guinea como consecuencia de las atrocidades recientemente cometidas por las autoridades del Consejo Nacional para la Democracia y el Desarrollo (CNDD).

581. Pakistán

El ejército pakistaní lanza una gran ofensiva con 30.000 efectivos contra las fuerzas talibanes militantes de la facción Tehrik-e-Talibaan (TeT), en el sur de Warizistán, en la frontera con Afganistán. A final de mes el ejército afirma haber abatido a más de 280 militantes talibanes y admite haber perdido a 34 soldados en los enfrentamientos. Se estima que unos 200.000 civiles se ven obligados a huir de la zona.

18.10.09

582. Irán

Al menos 42 personas pierden la vida, entre ellos 15 Guardias de la Revolución, tras un ataque suicida con bomba en la provincia sureste de Sistan-Baluchistán, fronteriza con Pakistán.

583. Macedonia / Kosovo

Macedonia y Kosovo establecen relaciones diplomáticas des-

pués que sus respectivos parlamentos ratificaran el acuerdo que pone fin a la larga disputa fronteriza común. La frontera de 150 km de longitud fue delimitada entre Macedonia y Yugoslavia en 2001, cuando Kosovo estaba bajo administración de la ONU.

19.10.09

584. Nigeria

El presidente nigeriano Umaru Yar'Adua aprueba un plan para transferir el 10% de los beneficios de la venta de petróleo a los habitantes del Delta del Níger, en un intento de reconciliación con el grupo Movimiento para la Emancipación del Delta del Níger (MEND). Durante todo el mes continúa la rendición de varios líderes del MEND a las autoridades, acogiéndose a la amnistía recientemente promovida por Yar'Adua.

585. Sudán / Estados Unidos

El presidente de Estados Unidos, Barack Obama, anuncia que su administración renovará duras sanciones contra el gobierno sudanés y aumentará la presión sobre Jartum si no mejora la seguridad en Darfur; sin embargo, abre la posibilidad de incentivos si Sudán coopera. El asesor presidencial sudanés Ghazi Salahuddin reacciona a la declaración de Obama diciendo que ésta tiene puntos positivos; pero expresa su malestar por la referencia explícita de Obama al genocidio de Darfur.

586. Unión Europea / Sri Lanka

La Unión Europea presenta un informe basado en una extensa investigación durante un año sobre los derechos humanos en Sri Lanka, que acusa al Estado de numerosas violaciones, especialmente en los últimos meses de la lucha contra el grupo tamil Tigres para la Liberación de Tamil Eelam (LTTE).

20.10.09

587. Afganistán

Ante las evidencias encontradas por una auditoría internacional sobre el proceso electoral celebrado en agosto, el presidente Hamid Karzai admite no haber conseguido el 50% de los sufragios y acepta una segunda vuelta de las elecciones presidenciales prevista para el 7 de noviembre.

588. Serbia / Federación Rusa

El presidente de la Federación Rusa, Dmitry Medvédev, visita Serbia, donde se reúne con su homólogo Boris Tadic. Se firman varios acuerdos bilaterales, entre ellos la construcción de la sección serbia del gasoducto South Stream.

21.10.09

589. CEDEAO / Níger

La Comunidad Económica de los Estados del África Occidental (CEDEAO) decide suspender la membresía de Níger al negarse su presidente, Mamadou Tandja, a posponer las elecciones a la Asamblea Nacional. La CEDEAO insiste en la necesidad de restaurar la legalidad constitucional en Níger.

590. Polonia / EEUU

Tras mantener conversaciones con el vicepresidente de EEUU, Joe Biden, el primer ministro polaco Donald Tusk accede a

acoger un pequeño complejo de misiles interceptores de corto y medio alcance SM-3 norteamericanos en su territorio. El acuerdo llega tras desestimar los planes para la instalación de un escudo de defensa de misiles de largo alcance en Polonia y la República Checa.

22.10.09

591. China / Economía

Según la Oficina Nacional de Estadística, la economía china crece un 8,9% en el tercer trimestre del año respecto al mismo período el año anterior, y un 7,7 % en los primeros nueve meses el año. Un portavoz de la oficina atribuye el crecimiento a las medidas adoptadas por el Gobierno para combatir la actual crisis financiera internacional y sugiere que la economía china está en el camino de crecer un 8%.

592. Islandia / Unión Europea

Tras la petición de Islandia de ingresar en la UE, Reykiavik devuelve a la Comisión Europea sus respuestas sobre las 2.500 cuestiones planteadas por Bruselas al pedir la adhesión. Una semana antes el comisario de la Ampliación, Olli Rehn, afirma que Islandia podría entrar en la UE juntamente con Croacia.

593. Somalia

Se producen duros enfrentamientos con artillería entre insurgentes islamistas shabab y tropas de Uganda y Burundi de la Unión Africana en Mogadiscio. La violencia se salda con 30 personas muertas. Testigos informan que los combatientes bombardean con ráfagas de mortero el aeropuerto cuando el presidente Shaikh Farif Shaikh Ahmed se dirige a un encuentro en Uganda.

594. Unión Africana

Los jefes de Estado y de gobierno de la Unión Africana se reúnen en Kampala, capital de Uganda, en una cumbre especial sobre refugiados y personas desplazadas en África. Un total de 17 líderes adoptan y firman una convención para la protección de los desplazados.

23.10.09

595. ASEAN

Tailandia acoge durante dos días la cumbre de la Asociación de Naciones del Sudeste Asiático (ASEAN). Los líderes reunidos, cuyas economías están emergiendo de la recesión, se muestran de acuerdo en desviar exportaciones dirigidas a Estados Unidos y Europa hacia el fomento del comercio y la inversión en la región. La agenda de la reunión incluye además el cambio climático y la prevención de grandes desastres naturales. La cumbre lanza la Comisión Intergubernamental ASEAN sobre derechos humanos; al encuentro también asisten delegaciones de China, Japón, Corea del Sur, Australia, India y Nueva Zelanda.

596. República Checa / Estados Unidos

Tras una reunión en Praga con el vicepresidente de Estados Unidos, Joe Biden, el primer ministro checo Jan Fisher declara que la República Checa está preparada para participar en un sistema revisado de defensa de misiles como el recientemente acordado con Polonia. El anuncio sigue a la cancelación

de los planes de Estados Unidos de desplegar un sistema de defensa de misiles de largo alcance en territorio checo.

25.10.09

597. Irak

Se producen dos atentados suicidas en el centro de Bagdad que causan la muerte de 155 personas y hieren a más de 700. La primera bomba iba dirigida al Ministerio de Justicia y la segunda, explosionada minutos después, en la oficina del gobernador de la provincia de Bagdad. La organización Al Qaeda se responsabiliza de los ataques.

26.10.09

598. Maldivas / Israel

El presidente de Maldivas, Mohamed Nasheed, anuncia en su primera intervención en la Asamblea General de la ONU su intención de restablecer relaciones diplomáticas con Israel.

28.10.09

599. Islandia / FMI

La Junta Ejecutiva del FMI completa la primera revisión de los resultados económicos de Islandia y acuerda el desembolso inmediato de 167,5 millones de euros hacia este país, subiendo los desembolsos totales conforme al programa a derechos especiales a 1.061,1 millones.

600. ONU / Cuba

La Asamblea General de la ONU condena el prolongado embargo comercial de 47 años de EEUU sobre Cuba. La condena recibe 187 votaciones a favor y 3 en contra: EEUU, Palau e Israel.

601. Pakistán

La explosión de un coche bomba en un concurrido mercado de Peshawar mata a 118 personas. El atentado se suma a una ola de numerosos ataques terroristas en las principales ciudades de la Provincia Fronteriza Noroeste de Pakistán (NWFP) durante todo el mes de octubre. Las ciudades de Islamabad, Rawalpindi, Lahore, Karma, Peshawar, Shangla y Kohat son golpeadas por varios ataques de militantes talibanes, que dejan un balance de más de 200 víctimas mortales. En este contexto la secretaria de Estado de EEUU, Hillary Clinton, visita el país y anuncia una ayuda de 103,5 millones de dólares en apoyo al estado de derecho y a la seguridad fronteriza, y otros 141 millones en materia de ayuda humanitaria.

602. Unión Europea / Guinea

Bruselas decide imponer sanciones a miembros del Consejo Nacional para la Democracia y el Desarrollo (CNDD), la junta militar en el poder en Guinea, a causa de la masiva represión contra la población producida un mes antes. En las siguientes 48 horas la Unión Africana y EEUU también imponen sanciones al país africano.

29.10.09

603. Estados Unidos / Economía

La economía de EEUU vuelve a crecer en el tercer cuatrimestre del año tras el peor período de contracción económica su-

frido desde la Gran Depresión de los años treinta. En el último cuarto del año la economía crece un 3,5%.

604. Unión Europea

Empieza en Bruselas una cumbre de la UE bajo la presidencia del primer ministro de Suecia, Fredrik Reinfeld, presidente rotatorio de la Unión. El encuentro tiene como principal cometido el establecimiento de la posición europea en la Conferencia de la ONU sobre el cambio climático, prevista para el mes de diciembre en Copenhague. La cumbre se propone además, acelerar el proceso de ratificación del Tratado de Lisboa, una vez que se ha obtenido el "sí" de Irlanda y de Polonia durante este mes de octubre. Sólo falta la firma de la República Checa para la entrada en vigor del Tratado.

30.10.09

605. Honduras

Representantes de Manuel Zelaya, presidente democráticamente elegido y depuesto por la fuerza el pasado junio, y del gobierno de facto apoyado por los militares presidido por Roberto Micheletti, firman un acuerdo de ocho puntos para resolver la crisis política hondureña. El punto más importante es la delegación en el Congreso Nacional, en consulta con la Corte Suprema, para decidir si Zelaya debe ser reinstaurado para el resto de su mandato. El pacto también contempla la creación de un gobierno de unidad nacional de reconciliación antes del 5 de noviembre.

NOVIEMBRE

01.11.09

606. Estados Unidos / Oriente Próximo

La secretaria de Estado de Estados Unidos, Hillary Clinton, visita Jerusalén para conversar con el primer ministro Benyamin Netanyahu. En la conferencia de prensa conjunta, Clinton da su apoyo a la vía diplomática para resolver el problema de los asentamientos de colonos judíos en Gaza.

02.11.09

607. Afganistán

La Comisión Electoral Independiente de Afganistán declara que Hamid Karzai es elegido presidente de Afganistán para un período de cinco años. Un día antes el otro candidato, Abdullah Abdullah, se retira de la segunda vuelta de las elecciones previstas para este mes. Abdullah había pedido cambios en la Comisión Electoral.

608. Islandia / UE

El ministro de Asuntos Exteriores islandés, Ossur Skarphedinson, nombra al abogado y ex embajador de Islandia en la UE desde 2005 Stefan Haukur Johannesson como negociador para el proceso de adhesión de Islandia a la UE.

609. Pakistán

Se reproducen los ataques terroristas protagonizados por militantes talibanes en las principales ciudades del país. Un ataque suicida en Rawalpindi deja un balance de 35 víctimas mortales. Otros atentados acaecidos durante el mes en

Lahore, Peshawar, Mattani y Charsadda causan más de 130 muertos.

610. Reino Unido / Federación Rusa

David Miliband, ministro de Exteriores del Reino Unido, realiza la primera visita de un ministro de Exteriores británico a Moscú en los últimos cinco años. El objetivo del viaje es descongelar las relaciones diplomáticas, estancadas tras la muerte por envenenamiento en Londres del ex agente de la KGB de nacionalidad británica Aleksandr Litvinenko.

03.11.09

611. Chipre

Las autoridades grecocipriotas y de la autoproclamada República Turca del Norte de Chipre (TRNC) continúan sus negociaciones para la reunificación de la isla abriendo el capitulo dedicado a la propiedad. Durante el mes de noviembre también se negocia sobre migración y ciudadanía.

612. Colombia / Estados Unidos

El gobierno colombiano hace públicos los detalles de un nuevo acuerdo de cooperación en materia de defensa con Estados Unidos, firmado el pasado 30 de octubre. El acuerdo no se centra en combatir el tráfico de drogas y el terrorismo, sino que se amplía a afrontar los retos de la paz, la estabilidad, la libertad y la democracia.

613. Corea del Norte

La Agencia Central de Noticias norcoreana informa que la central nuclear de Yongbyon ha completado el reprocesamiento de 8.000 barras de su reactor para obtener plutonio. Los analistas informan que el reprocesamiento puede haber producido plutonio para dos cabezas nucleares.

614. Fiji

El primer ministro interino de Fiji, Commodore Frank Bainimarama, anuncia la expulsión de Fiji de los altos comisionados de Australia y Nueva Zelanda, acusando a los dos países de interferir en cuestiones internas del archipiélago.

615. Islandia / FMI

El FMI avisa que la deuda exterior de Islandia en 2009 podría alcanzar el 310% de su PIB. Más del 20% de las grandes compañías islandesas están en riesgo de quiebra. Se prevé que el crecimiento económico llegue al 0,9% en 2011.

616. Unión Europea

Se culmina la ratificación del Tratado de Lisboa por parte de los 27 Estados Miembros. El presidente de la República Checa, Vaclav Klaus, firma el documento.

04.11.09

617. Guinea / Burkina Faso

El presidente de Burkina Faso, Blaise Compaoré, presenta un plan de acción dirigido a resolver la crisis política en Guinea surgida tras la masacre por la represión sufrida por grupos opositores al gobierno en Conakry a finales de septiembre. En octubre la Comunidad Económica de Estados de África Occi-



dental (CEDEAO) nombró a Compaoré como mediador en el conflicto.

618. Irán

Se desata la violencia en Teherán cuando decenas de miles de manifestantes antigubernamentales toman las calles para mostrar su rechazo al recién elegido presidente Mahmoud Ajmadineyad y a los clérigos ultraconservadores que le apoyan.

619. Yemen / Arabia Saudí

El conflicto latente en el norte del Yemen entre fuerzas gubernamentales y rebeldes del Shia al-Huti se desborda hacia la vecina Arabia Saudí por primera vez cuando combatientes rebeldes disparan y matan a un funcionario de seguridad saudí en un ataque en la frontera. Los rebeldes acusan a los saudíes de permitir a las tropas yemeníes utilizar la base militar en la ciudad saudí de Jebel al-Dukan.

05.11.09

620. Afganistán / ONU

La ONU anuncia la retirada de 600 efectivos de su personal destinado a Afganistán de un total de 1.100. La medida se toma tras el ataque recibido en una de sus oficinas el pasado mes de octubre.

06.11.09

621. Corea del Sur / India

La Asamblea Nacional Surcoreana aprueba el Acuerdo de Cooperación Económica con India, con la previsión de que entre en vigor el 1 de enero de 2010.

08.11.09

622. China / África

El balneario egipcio de Sharm el-Sheik acoge la cuarta reunión ministerial del Foro para la Cooperación China-África (FOCAC), al que asiste el primer ministro de China, Wen Jiabao, y ministros de Asuntos Exteriores y responsables de cooperación de 49 países africanos. Durante la reunión Jiabao se compromete a prestar 10.000 millones de dólares en créditos a bajo interés por tres años a países africanos. Anuncia el perdón de la deuda a los países más pobres; la construcción de 100 centrales de energía limpia y la institución de la política de arancel cero para el 95% de los bienes importados de los países más pobres.

09.11.09

623. República Democrática del Congo (RDC)

Las fuerzas de seguridad de la RDC arrestan a 100 hombres armados acusados de haber matado a 50 agentes de policía enviados al norte del país el pasado mes de octubre para sofocar los enfrentamientos en la provincia de Equateur.

624. República Dominicana / FMI

La Junta Ejecutiva del FMI aprueba un préstamo de 28 meses para República Dominicana por valor de 1.700 millones de dólares para apoyar la estrategia del país de enfrentarse a los efectos adversos del entorno global económico.

10.11.09

625. Brasil / Israel

El presidente brasileño Luiz Inácio Lula da Silva recibe en Brasilia al presidente de Israel Shimon Peres.

11.11.09

626. Malasia / Indonesia

El presidente de Indonesia, Susilo Bambang Yudhoyono, visita Malasia en un contexto de crecientes tensiones entre los dos países. La fricción se origina en parte, por la queja indonesia de la reclamación hecha por Malasia sobre propiedades culturales propias de Indonesia tales como la danza tradicional de Bali. Indonesia impone una prohibición temporal a la admisión de trabajadores domésticos en Malasia.

13.11.09

627. Bulgaria / Azerbaijón

Bulgaria y Azerbaijón firman un acuerdo en Sofía por el cual se proporciona gas natural comprimido a Bulgaria a través de Georgia y el mar Negro.

628. Ecuador / Colombia

Los gobiernos de Ecuador y Colombia restablecen relaciones diplomáticas con el nombramiento de nuevos embajadores. Las relaciones entre ambos estados han estado prácticamente congeladas desde marzo de 2008, cuando las fuerzas armadas colombianas lanzaron un ataque sobre territorio ecuatoriano contra posiciones de las Fuerzas Armadas Revolucionarias de Colombia (FARC).

629. Japón / Estados Unidos

Barack Obama visita Japón por primera vez desde que es presidente de EEUU. Es recibido en audiencia por el emperador y conversa con el primer ministro japonés Yukio Hatoyama. Los dos líderes se comprometen a profundizar en los 59 años de alianza entre los dos países y emiten una serie de documentos sobre áreas de cooperación: energía, cambio climático y desarme nuclear global.

630. Turquía

El primer ministro turco Tayyip Erdogan anuncia ante la Gran Asamblea Nacional turca una nueva iniciativa kurda dirigida a promocionar los derechos lingüísticos y culturales de los más de 12 millones de turcos kurdos.

631. Unión Europea / Economía

Eurostat presenta las cifras económicas de los 16 estados de la Zona Euro del tercer cuatrimestre del año, según los cuales los 16 países presentan un crecimiento del 0,4% tras una caída del 0,1% en el segundo cuarto del año.

14.11.09

632. APEC

Singapur acoge la 17ª cumbre de los líderes de los 21 países miembros del Foro de Cooperación Económica Asia-Pacífico (APEC), en la que participa también el presidente de EEUU, Barack Obama. La declaración final reitera las intenciones de crear una área de libre comercio regional.

15.11.09

633. China / Estados Unidos

El presidente de EEUU, Barack Obama, visita China en su primer viaje como presidente a este país. Obama conversa con el presidente Hu Jintao y con el primer ministro Wen Jiabao. Al finalizar la visita se emite un comunicado conjunto con el compromiso de reforzar la cooperación en asuntos como el comercio, el cambio climático y la seguridad internacional.

16.11.09

634. FAO

La Organización de las Naciones Unidas para la Agricultura y la Alimentación (FAO) celebra su cumbre mundial sobre seguridad alimentaria en Roma. El director general Jacques Diouf critica la declaración final por rechazar el llamamiento de la ONU de dedicar 44.000 millones de dólares al año para promover el desarrollo agrícola en los países pobres, y por no comprometerse a establecer como plazo límite el 2025 para erradicar el hambre en el mundo.

17.11.09

635. Sudan

Un total de 47 personas pierden la vida tras violentos enfrentamientos entre las tribus dinka y mundari, en el estado de Lagos, al sur del país.

636. Unión Europea / Bielarús

Los ministros de Exteriores de los 27 Estados Miembros de la UE deciden mantener las sanciones sobre el gobierno bielorruso de Alyaksandr Lukashenka y la moratoria sobre las restricciones comerciales hasta octubre de 2010.

18.11.09

637. Corea del Sur / Estados Unidos

El presidente de Estados Unidos, Barack Obama, realiza su primera visita a Corea del Sur, en un viaje por Asia que le lleva también a China, Japón y a acudir al Foro de Cooperación Económica Asia-Pacífico (APEC). Con el mandatario surcoreano Lee Myung Bak, trata la reanudación de las conversaciones a seis partes con Corea del Norte.

638. Unión Europea / Federación Rusa

Estocolmo acoge una cumbre Unión Europea-Federación Rusa, a la que asiste por parte rusa el presidente Dmitry Medvédev. El cambio climático y la energía son los temas principales de las reuniones. Se firma un acuerdo que establece un sistema de aviso previo de alerta para anticipar cualquier disfunción en el aprovisionamiento energético ruso hacia la UE.

639. Vietnam / China

El delegado del ministro de Asuntos Exteriores de China y su homólogo vietnamita firman en Beijing tres acuerdos definitivos sobre demarcación de fronteras. Culminan así 35 años de negociaciones.

19.11.09

640. Federación Rusa / Ucrania

La primera ministra de Ucrania, Yuliya Tymoshenko, y su ho-

mólogo ruso, Vladimir Putin se reúnen en Yalta y alcanzan varios acuerdos relacionados con la energía entre las compañías nacionales de Naftohaz y Gazprom.

641. Sri Lanka / Unión Europea

La Comisión Europea confirma su intención de prolongar las concesiones comerciales a Sri Lanka bajo el Sistema de Preferencias Generalizadas (GSP) durante seis meses más.

642. Unión Europea

Siguiendo las prerrogativas del Tratado de Lisboa, los líderes de la Unión Europea acuerdan que el primer ministro belga, Herman Van Rompuy, sea el primer presidente del Consejo Europeo y Catherine Ashton, actual comisaria de Comercio, alta representante para Asuntos Exteriores y de Seguridad.

20.11.09

643. Afganistán

Un ataque suicida perpetrado por militantes talibanes en la ciudad de Farra causa la muerte de 21 personas.

644. Brasil / ANP

El presidente Luiz Inácio Lula da Silva recibe en Brasilia al presidente de la Autoridad Nacional Palestina, Mahmoud Abbas.

645. Comunidad de África Oriental (EAC)

Los jefes de Estado de los cinco países miembros de la Comunidad de África Oriental (EAC, por sus siglas en inglés), Burundi, Kenya, Rwanda, Tanzania y Uganda, firman en Arusha, Tanzania, un acuerdo de mercado común que se prevé entre en vigor en julio de 2010.

646. Nigeria / Unión Europea

La Unión Europea firma un pacto de desarrollo con Nigeria por valor de 1.000 millones de dólares para luchar contra la corrupción y promover la paz. Una parte sustancial de los fondos se destina a resolver el conflicto latente en el Delta del Níger. En los últimos meses, miles de combatientes del Movimiento para la Emancipación del Delta del Níger (MEND) han entregado las armas en un pacto por el cual el Gobierno concede amnistía a cambio de la promesa de educación y trabajo.

21.11.09

647. India / Estados Unidos

El primer ministro indio, Manmohan Singh, visita EEUU, donde se reúne con el presidente Barack Obama. Ambos líderes firman seis acuerdos sobre cooperación en la lucha contra el terrorismo, educación y desarrollo, comercio y agricultura, y sobre energía verde.

23.11.09

648. Angola / FMI

La Junta Ejecutiva del FMI aprueba un préstamo de 27 meses a Angola por un total de 1.400 millones de dólares para ayudar al país a enfrentarse con los efectos de la actual crisis global económica.



649. Brasil / Irán

El presidente brasileño Luiz Inácio *Lula* da Silva recibe en Brasilia al presidente iraní Mahmoud Ahmadinejad. Da Silva expresa su apoyo al derecho de Irán de enriquecer uranio para propósitos pacíficos, pero anima al gobierno iraní a comprometerse en el diálogo sobre la no proliferación de armas nucleares. Posteriormente Ahmadinejad visita Venezuela y Bolivia, recibiendo similar apoyo de sus respectivos jefes de Estado.

650. Filipinas

En la provincia de Maguindanao, al oeste de la isla de Mindanao, un convoy de políticos, periodistas y juristas que recogen papeletas a favor de un posible futuro candidato a las elecciones previstas en mayo de 2010 es interceptado por un centenar de hombres armados, que matan a tiros y con armas blancas a 57 integrantes de la caravana. Las sospechas recaen inmediatamente sobre el clan Ampatuan, que dirige una milicia privada que en el pasado había luchado al lado de las tropas gubernamentales contra los separatistas del Frente Moro de Liberación Islámica (FILM).

24.11.09**651. México / Banco Mundial.**

El Banco Mundial aprueba un préstamo para México por valor de 1.500 millones de dólares a 12 años dentro de la política de desarrollo. La ayuda está dirigida a mitigar el impacto de la crisis financiera global y fortalecer un marco a medio plazo para una recuperación sostenible.

25.11.09**652. Turquía / Libia**

El primer ministro de Turquía Tayyip Erdogan viaja a Libia, donde firma acuerdos con su homólogo líbio Al-Baghdadi Ali al-Mahmudi por valor de 10.000 millones de dólares para garantizar inversiones, y para reforzar la cooperación técnica en agricultura y en banca, entre otros.

27.11.09**653. Commonwealth**

Trinidad y Tobago acoge la Conferencia bienal de jefes de gobierno de la Commonwealth. Se decide admitir a Rwanda como miembro número 54 de la organización.

654. Polonia / EEUU

El viceministro de Defensa polaco anuncia que Polonia y EEUU han alcanzado un acuerdo sobre los detalles legales sobre el Acuerdo de Estatus de Fuerzas (SOFA), que determina los derechos del personal militar de EEUU desplegado en Polonia

28.11.09**655. Comunidad Económica Euroasiática**

Representantes de la Federación Rusa, Bielarrús y Kazajstán formalizan en Minsk un acuerdo para establecer una unión aduanera a partir del uno de enero de 2010. La Comunidad Económica Euroasiática (EAEC) comprende a Bielarrús, Kazajstán, Kirguizstán, Federación Rusa y Tadzjikistán. Uzbekistán suspendió su membresía en octubre de 2008.

29.11.09**656. Honduras**

Elecciones presidenciales y legislativas en Honduras: los resultados dan vencedor a Porfirio Lobo Sosa, candidato del partido en la oposición, Partido Nacional de Honduras, con el 56% de los votos, mientras que su rival más cercano, Elvin Santos del partido en el Gobierno, Partido Liberal de Honduras, obtiene el 38% de los sufragios.

657. India / Economía

El crecimiento económico registrado por India en el último cuarto del año llega al 7,9% del PIB, lo que confirma las expectativas de posible aumento de la tasa de interés por parte del Banco de India.

30.11.09**658. Italia / Bielarrús**

El primer ministro italiano, Silvio Berlusconi, se convierte en el primer líder occidental en visitar Minsk en la última década. Horas antes de la visita de Berlusconi, la Cámara de Representantes bielorrusa aprueba la primera vista de una ley para enmendar el código electoral, según recomendación de la Organización de Seguridad y Cooperación en Europa (OSCE).

659. Pakistán

El ejército de Pakistán informa sobre progresos en la ofensiva iniciada en octubre contra el grupo militante Tehrik-e-Talibaan (TeT) en la zona del sur de Waziristán, en las Áreas Tribales Administradas Federalmente (FATA). Se informa de la muerte de más de 600 militantes islamistas y 30 efectivos militares.

660. Sudán

El vicepresidente de Sudán y presidente de la zona sur del país africano, Salva Kiir Mayerdit, anuncia la celebración de un referéndum para la independencia del sur previsto para 2011.

DICIEMBRE**01.12.09****661. Estados Unidos / Afganistán**

El presidente de Estados Unidos, Barack Obama, comunica públicamente sus intenciones respecto a las tropas estadounidenses desplegadas en Afganistán. Obama promete un incremento de 30.000 efectivos pero también informa que prevé empezar la retirada de las tropas hacia mediados de 2011.

662. Moldova

La ministra de Exteriores e Integración Europea de Moldova Iurie Leanca expresa ante el 17º consejo ministerial de la Organización de Seguridad y Cooperación en Europa (OSCE), que media en el conflicto con la región separatista Dnestr de mayoría de población rusófoba, su preocupación por la continuada presencia de tropas extranjeras en su territorio y pide la retirada de las tropas de la Federación Rusa.

663. Unión Europea

El Tratado de Lisboa entra en vigor oficialmente tras ser ratificado por los 27 Estados Miembros de la UE.

02.12.09**664. Honduras**

Los 128 miembros del Congreso de Honduras votan en contra de la restitución de Manuel Zelaya, presidente democráticamente elegido y depuesto del poder tras un golpe militar en junio de este mismo año.

03.12.09**665. Alemania / Afganistán**

El *Bundestag* vota a favor de extender, por un año más, el despliegue de sus más de 4.500 efectivos militares en Afganistán dentro de la Fuerza Internacional para la Asistencia y la Seguridad en Afganistán (ISAF).

666. Guinea

El capitán Moussa Dadis Camara, jefe de la junta militar en el poder Consejo Nacional para la Defensa de la Democracia (CNDD), es herido por arma de fuego tras un atentado en Conakry.

667. Somalia

Un total de 22 personas pierden la vida, entre ellas 3 ministros, tras un atentado suicida durante una ceremonia en la Universidad de Benadir en Mogadiscio.

04.12.09**668. Corea del Sur / Afganistán**

Las autoridades surcoreanas anuncian su intención de enviar 300 tropas y 75 civiles de apoyo a Afganistán, concretamente a la provincia de Parwan, con el objetivo de reforzar la seguridad en la zona.

669. Filipinas

Tras la masacre producida el pasado 23 de noviembre en la isla de Mindanao, la presidenta Gloria Macapagal Arroyo decide imponer la ley marcial en la provincia ante el deterioro de la seguridad pública.

05.12.09**670. EEUU / Federación Rusa**

Ginebra acoge una nueva ronda de negociaciones entre representantes de EEUU y Federación Rusa sobre un nuevo acuerdo de desarme que sustituya al Tratado de Reducción de Armas Estratégicas START-I, que expira el mismo día. Se acuerda que el START-I mantenga su vigencia hasta alcanzar un nuevo acuerdo entre ambas partes.

06.12.09**671. India / Federación Rusa**

El primer ministro indio visita la Federación Rusa y se reúne con el presidente Dmitry Medvédev y con el primer ministro Vladímir Putin. En el encuentro se firman tres acuerdos de defensa y energía nuclear civil, que garantizan el transporte de tecnología nuclear y uranio a los reactores indios.

672. Estados Unidos / Corea del Norte

El representante especial de EEUU para Corea del Norte, Stephen Bosworth, visita Pyongyang para reunirse con las autoridades norcoreanas. El propósito principal del viaje es

reanudar las conversaciones a seis bandas sobre el programa nuclear norcoreano.

07.12.09**673. ONU / Cambio climático**

Copenhague acoge la cumbre de la ONU sobre cambio climático, con la participación de delegaciones de 192 países. En el encuentro se aprueba un acuerdo climático de mínimos suscrito por una veintena de jefes de Estado y de Gobierno que no es vinculante ni tampoco pone cifras de compromisos en la reducción de la emisión de CO₂. El pacto pone encima de la mesa una financiación a corto plazo de 30.000 millones de euros y a largo plazo de 100.000 millones anuales a partir de 2020. También se acuerda retrasar el establecimiento de las cifras de compromisos de reducción de emisiones de CO₂ de los países ricos y las acciones voluntarias de mitigación de los países en desarrollo hasta 2010.

674. Irán

Se reproducen violentos enfrentamientos entre las fuerzas de seguridad y manifestantes a favor de la oposición tras las declaraciones de Mahmoud Ahmadinejad celebrando su victoria en las elecciones presidenciales de junio pasado. La oposición rechaza los resultados de la contienda electoral y los califica de fraude.

675. Yemen

El conflicto en el norte de Yemen entre fuerzas gubernamentales y militantes del Shia al-Huthi se desplaza hasta el casco antiguo de Sa'adah, donde las fuerzas de seguridad lanzan una ofensiva para detener a unos 300 militantes desplegados por toda la ciudad.

08.12.09**676. Chipre / Turquía**

Las autoridades grecochipriotas advierten a Turquía que a menos que Ankara cambie su postura sobre Chipre podrían bloquear hasta cinco nuevos capítulos en las negociaciones de adhesión de Turquía con la UE: sobre libertad de movimiento de trabajadores; el poder judicial y los derechos fundamentales; justicia, libertad y seguridad; educación y cultura; y seguridad exterior y política de defensa.

677. Filipinas

Kuala Lumpur acoge una nueva ronda de negociaciones entre el gobierno filipino y representantes del Frente Moro de Liberación Islámica (FILM). Estas son las primeras negociaciones de paz desde agosto de 2008.

678. Irak

La explosión de cinco coches bomba en el centro de Bagdad causa la muerte de 130 personas.

10.12.09**679. Polonia / Federación Rusa**

Autoridades polacas y rusas acuerdan el aprovisionamiento futuro de gas ruso a Polonia. Las exportaciones de gas provenientes de Moscú se establecen en 10.200 m³ y se extiende el contrato por ambas partes hasta 2037.



680. Turquía

Nueve militantes del Partido de los Trabajadores del Kurdistan (PKK) pierden la vida tras una operación de tropas turcas, irakíes e iraníes en la zona fronteriza entre los tres estados.

681. Unión Europea

Bruselas acoge la cumbre ordinaria de los 27 Estados Miembros de la UE, en la que se conmemora la entrada en vigor del Tratado de Lisboa el pasado 1 de diciembre. La cumbre celebra la aparente lenta recuperación económica de los 16 Estados de la zona euro y aprueba nuevas medidas sobre servicios financieros. Se aprueba también el Programa de Estocolmo sobre el desarrollo de la libertad, la seguridad y la justicia para 2020 y se acuerdan puntos de vista comunes para la inminente cumbre de la ONU sobre el cambio climático en Copenhague.

11.12.09**682. Cuba / Venezuela**

El presidente cubano Raúl Castro y su homólogo venezolano Hugo Chávez firman en La Habana una serie de acuerdos bilaterales sobre cooperación económica. Los acuerdos contemplan la cooperación en materia de salud, educación, cultivos y energía por un valor de 3,2 millones de euros.

683. Polonia / Estados Unidos

Autoridades polacas y estadounidenses firman en Varsovia el Acuerdo de Estatus de Fuerzas (SOFA) que establece las condiciones del personal militar norteamericano desplegado en Polonia. El pacto también contempla el traslado de una batería de misiles Patriot de Alemania a Polonia.

684. República Democrática del Congo / FMI

La Junta Ejecutiva del FMI aprueba un préstamo de tres años por un total de 551 millones de dólares para la República Democrática del Congo (RDC) en el marco del Servicio para el Crecimiento y la Lucha contra la Pobreza (PRGF). La Junta también aprueba una ayuda adicional intermedia de 72 millones de dólares bajo la iniciativa de los Países Pobres Altamente Endeudados (HIPC).

685. Turquía

La Corte Constitucional de Turquía vota por unanimidad prohibir las actividades del pro-kurdo Partido de la Sociedad Democrática (DTP), al considerar que existen vínculos entre esta formación y el ilegalizado Partido de los Trabajadores del Kurdistan (PKK). El DTP cuenta con 21 escaños en la Gran Asamblea Nacional Turca.

686. Ucrania / FMI

Ucrania solicita al Fondo Monetario Internacional unos 2.000 millones de dólares para remontar su difícil situación financiera.

12.12.09**687. Egipto / ANP**

Egipto empieza la construcción de una valla metálica a lo largo de su frontera con la Franja de Gaza en un intento de interceptar y poner fin a los túneles de contrabando entre ambos lados de la frontera, ya que la barrera se extenderá hasta 18

metros por debajo del suelo. Se prevé que su construcción se haga en 18 meses.

688. Pakistán

El primer ministro de Pakistán, Yusuf Raza Gillani, confirma el fin de la operación militar en contra de los insurgentes talibanes en el sur de Waziristán, en la cual se desplegaron más de 30.000 efectivos en las Áreas Tribales Administradas Federalmente (FATA), y que está previsto que las tropas se trasladen a la agencia de Orakzai, más al norte del país. Se informa de la muerte de más de 600 insurgentes, mientras que la ONU calcula que son unos 40.000 los civiles desplazados.

13.12.09**689. Bosnia-Herzegovina / Serbia**

El tramo ferroviario entre Sarajevo y Belgrado es abierto tras 17 años de estar paralizado por el conflicto en la antigua Yugoslavia.

14.12.09**690. Afganistán**

Quince agentes de policía afganos pierden la vida en dos ataques por parte de insurgentes islamistas en un *checkpoint* de la provincia de Baghlan y en la provincia de Helmand. Un día más tarde un ataque suicida en Kabul causa la muerte de ocho personas.

691. Asia Central / China

El gasoducto Asia Central-China es inaugurado en una ceremonia presidida por el presidente de China Hu Jintao y sus homólogos de Turkmenistán, Kazajistán y Uzbekistán. Los 1.833 km de tubería transcurren desde el yacimiento de Saman-Depe en Turkmenistán por territorio de Uzbekistán y Kazajistán hasta la región china de Xinjiang. Turkmenistán se compromete a proveer 40.000 m³ de gas al año hacia China.

692. CCG

Kuwait acoge 30ª cumbre del Consejo de Cooperación del Golfo (CCG), en el que se anuncia el lanzamiento de la unión monetaria y del proyecto de la red eléctrica unificada para la región. A final de mes se informa que los ministros de Economía y finanzas de los países miembros completan las negociaciones sobre la fórmula de dicha unión.

15.12.09**693. OCDE / Chile**

El Consejo de la Organización para la Cooperación y el Desarrollo Económico (OCDE) adopta la decisión de admitir a Chile como miembro de pleno derecho de la organización. Culmina así un proceso de negociación de dos años de duración en el que Chile ha procedido a reformas importantes en su legislación con vistas a adaptarse al acervo OCDE. Chile es, después de México, el segundo país de América Latina que ingresa en la OCDE.

16.12.09**694. Kosovo**

Mandos de la OTAN anuncian en Belgrado, capital de Serbia, que la KFOR, misión de la OTAN en Kosovo, clausurará

a partir de enero de 2010 diez de sus 28 campos militares desplegados en la zona debido a la mejora de las condiciones de seguridad. Como consecuencia, los efectivos militares en Kosovo se reducirán en unas 4.500 tropas, dejando la misión en alrededor de 10.000 unidades.

18.12.09

695. Unión Europea / Sri Lanka

La Comisión Europea adopta la propuesta de suspender temporalmente las concesiones comerciales a Sri Lanka bajo el Sistema de Preferencias Generalizadas (GSP). La decisión se toma por las violaciones de los derechos humanos en el conflicto con el grupo tamil Tigres para la Liberación de Tamil Eelam (LTTE).

19.12.09

696. Líbano / Siria

El primer ministro de Líbano Saad al-Hariri realiza una histórica visita oficial a Siria, donde es recibido por el presidente Bashar al-Assad. Ambos líderes revisan los acuerdos en vigor en materia económica y comercial.

21.12.09

697. Buthán / India

El rey de Buthán Jigme Khesar visita India. Delegaciones de ambos países firman un acuerdo para la construcción en Buthán de dos centrales hidroeléctricas en 2010, entre otros asuntos.

698. Guinea

La comisión internacional de la ONU encargada de investigar la masacre producida en Conakry el pasado 28 de septiembre, en la que murieron 156 personas, presenta un informe en el que recomienda remitir a las autoridades guineanas ante la Corte Criminal Internacional de La Haya por crímenes contra la humanidad.

699. Unión Europea / Turquía

Bruselas amplía las negociaciones de adhesión de Turquía a la UE a temas medioambientales, contabilizándose hasta la fecha hasta 12 de un total de 35 los capítulos abiertos para las negociaciones de acceso.

22.12.09

700. Bosnia-Herzegovina / Derechos humanos

La Corte Europea de los Derechos Humanos (ECHR) dictamina la ilegalidad de la Constitución de Bosnia de 1995, al discriminar a las minorías étnicas por no permitirles la participación en los procesos electorales.

701. Serbia / Unión Europea

Las autoridades serbias presentan oficialmente su candidatura para formar parte de la Unión Europea. Desde noviembre de 2007 ambos actores disfrutaron de un Acuerdo de Asociación y Estabilización (SAA).

702. Taiwán / China

Chen Yunlin, presidente de la Asociación de Relaciones entre Ambos Lados del Estrecho de Taiwán (ARATS) y Chiang Pin-kung, presidente de la Fundación para los Intercambios a

través del Estrecho (SEF) firman tres acuerdos comerciales en Taichung sobre pesca, industria y agricultura.

23.12.09

703. Eritrea / ONU

El Consejo de Seguridad de la ONU aprueba la Resolución 1.907 que impone un embargo de armas a Eritrea, así como la congelación de los fondos y evitar el ingreso o tránsito de los líderes políticos y militares del país africano.

704. ONU

La Asamblea General de la ONU aprueba su presupuesto ordinario para el bienio 2010-2011 por un total de 5.160 millones de dólares.

24.12.09

705. Israel / ANP

Se producen enfrentamientos aislados entre militantes palestinos y las fuerzas de seguridad israelíes en el asentamiento de Shavei Shomron.

28.12.09

706. Pakistán

Un ataque suicida sobre una procesión chií en la ciudad de Karachi deja un balance de 43 personas muertas. Un día antes un ataque suicida en un *checkpoint* en Muzaffarabad, causa 15 víctimas mortales en otra ceremonia también chií.

29.12.09

707. Sudán

La Asamblea Nacional de Sudán aprueba la controvertida ley sobre el referéndum de independencia en el sur de Sudán previsto para 2011.

30.12.09

708. Afganistán

Un ataque perpetrado por militantes talibanes sobre una base de la CIA en la provincia de Khost deja un balance de ocho víctimas mortales.

709. Colombia / Venezuela

Las relaciones entre Bogotá y Caracas sufren un revés al anunciar ambas administraciones el incremento del despliegue de sus respectivas fuerzas de seguridad en la frontera común.

710. Irak

Dos ataques suicidas en la ciudad de Ramadi dejan un balance de 24 víctimas mortales, incluyendo al gobernador provincial Qasim Abed al-Fahadawi.

31.12.09

711. Pakistán

Militantes talibanes intensifican los ataques terroristas en las principales ciudades del país, dejando un balance de más de 500 víctimas mortales durante el mes de diciembre. Las ciudades de Islamabad, Rawalpindi, Lahore, Multan, Dera Ghazi Khan y Peshawar son golpeadas por ataques producidos en respuesta a la reciente ofensiva del ejército pakistaní en Waziristán.



Índice analítico de la Cronología Internacional 2009

- Abjazia (Georgia) 11, 89, 124, 280, 281, 444
- Acuerdos de paz 131, 250, 409, 451, 453, 502, 512, 677
- Afganistán 56, 71, 83, 96, 97, 139, 152, 179, 188, 197, 209, 217, 220, 229, 231, 288, 292, 349, 359, 385, 401, 413, 455, 468, 459, 487, 492, 496, 501, 506, 514, 526, 530, 536, 573, 581, 587, 607, 620, 643, 661, 665, 668, 690, 708
- África 24, 110, 198, 213, 316, 333, 408, 419, 465, 497, 509, 545, 578, 580, 589, 594, 617, 622, 645
- Albania 223, 278, 574
- Alemania 28, 42, 116, 148, 192, 225, 344, 365, 478, 553, 665, 683
- América Latina 99, 256, 408, 450, 578, 693
- Angola 198, 465, 648
- ANP 10, 18, 21, 33, 41, 42, 46, 79, 130, 167, 156, 168, 228, 286, 332, 502, 524, 644, 687, 705
- APEC 632, 637
- Arabia Saudí 110, 264, 320, 321, 337, 561, 619
- Argelia 108, 145, 242, 456
- Argentina 48, 51, 99, 450, 482,
- Armenia 91, 88, 151, 261, 270, 298, 358, 500, 566
- ASEAN 162, 439, 477, 595
- Asia 128, 188, 578, 632, 637
- Asia Central 138, 188, 408, 426, 691
- Australia 113, 162, 467, 595, 614
- Austria 84, 371, 426
- Ayuda al desarrollo 415, 544
- Ayuda humanitaria 21, 366, 601
- Azerbaijón 188, 261, 298, 626
- Bahamas 99
- Bahrein 180, 306
- Balcanes 317
- Bangladesh 157, 321, 457
- Barbados 99
- Bélgica 344
- Belice 102, 127
- Bielarús 25, 91, 88, 89, 151, 196, 261, 298, 358, 510, 636, 655, 658
- BM 34, 72, 393, 397, 539, 558, 651
- Bolivia 59, 120, 276, 428, 463, 649
- Bosnia-Herzegovina 317, 371, 574, 578 689, 700
- Brasil 13, 36, 134, 191, 362, 380, 450, 508, 537, 563, 578, 625, 644, 649
- Bulgaria 101, 371, 426, 427, 541, 564, 627
- Burkina Faso 578, 617
- Burundi 72, 147, 593, 645
- Cambio climático 152, 144, 183, 233, 383, 398, 415, 467, 538, 540, 545, 595, 604, 629, 633, 638, 681, 673
- Camerún 198, 316, 321, 402
- Canadá 66, 297
- Caribe 578
- Cáucaso 374, 480, 475
- CCG 320, 692
- CEN-SAD 451
- Chad 287, 451
- Chechenia 257
- Chile 14, 109, 199, 202, 429, 693
- China 30, 47, 60, 80, 81, 99, 110, 117, 134, 135, 144, 237, 246, 274, 319, 321, 335, 362, 379, 400, 408, 412, 454, 458, 465, 486, 493, 529, 551, 553, 556, 591, 595, 622, 633, 639, 691, 702
- Chipre 15, 174, 350, 392, 417, 469, 512, 564, 574, 575, 611, 676
- CIA 708
- Ciudad del Vaticano 198, 304
- Colombia 29, 95, 99, 111, 279, 307, 387, 450, 479, 494, 612, 628, 709
- Comisión Europea 10, 133, 148, 278, 305, 518, 528, 574, 592, 641, 695
- Commonwealth 499, 653
- Comores 306
- Congo 63, 92, 189, 213, 465, 486, 571, 623, 684
- Consejo de Derechos Humanos 321
- Consejo de Seguridad de la ONU 10, 21, 42, 114, 232, 273, 291, 353, 361, 403, 474, 578, 703
- Consejo Europeo 5, 642
- Corea del Norte 135, 141, 169, 232, 254, 273, 353, 355, 403, 407, 556, 568, 613, 637, 672
- Corea del Sur 141, 169, 194, 207, 408, 422, 576, 595, 621, 637, 668
- Croacia 224, 272, 371, 517, 555, 574, 592
- Cuba 1, 48, 75, 109, 120, 187, 200, 248, 256, 321, 336, 339, 364, 411, 522, 600, 682
- Darfur (Sudán) 126, 173, 218, 328, 497, 585
- Derecho 246, 467, 558, 574, 599, 601, 630, 649, 676, 693
- Derecho internacional 63, 159, 228
- Derechos humanos 178, 246, 279, 310, 321, 326, 364, 366, 368, 387, 439, 571, 572, 586, 595, 695, 700
- Desarme 177, 225, 378, 629, 670
- Dinamarca 45, 344
- Dominica 423
- Economía internacional 5, 6, 14, 20, 22, 28, 35, 45, 50, 52, 62, 66, 69, 74, 81, 85, 87, 94, 100, 105, 113, 116, 123, 133, 148, 149, 166, 175, 176, 185, 188, 190, 201, 203, 207, 214, 226, 227, 244, 260, 266, 269, 299, 333, 367, 400, 423, 478, 591, 603, 631, 657
- Ecuador 99, 326, 628
- Egipto 18, 42, 146, 168, 337, 432, 481, 541, 687
- Emiratos Árabes Unidos 149, 320
- Energía 5, 23, 36, 43, 48, 51, 60, 75, 84, 205, 199, 243, 254, 313, 323, 326, 404, 471, 515, 545, 553, 550, 577, 622, 629, 638, 640, 647, 682
- Gas 3, 17, 44, 55, 128, 134, 145, 183, 253, 289, 379, 383, 384, 395, 415, 426, 427, 428, 471, 489, 546, 559, 627, 679, 691
- Energía nuclear 13, 55, 84, 137, 153, 309, 671
- Petróleo 55, 134, 384, 395, 408, 446, 447, 507, 515, 529, 559, 584
- Programa de desarrollo nuclear 137, 141, 353, 550, 556, 672
- Seguridad energética 3, 17, 30, 256, 323, 371, 426, 515
- Eritrea 300, 342, 703
- Eslovaquia 2, 371, 424
- Eslovenia 272, 371, 518

- España 42, 116, 133, 148, 346, 394
- Estado de emergencia 221, 245, 313
- Estados Unidos 1, 4, 10, 21, 23, 27, 37, 39, 46, 56, 57, 60, 67, 84, 97, 102, 103, 104, 120, 123, 129, 135, 140, 141, 144, 149, 150, 152, 163, 169, 171, 177, 179, 181, 187, 192, 194, 203, 210, 212, 220, 217, 222, 225, 229, 233, 236, 239, 248, 241, 251, 255, 256, 265, 301, 324, 337, 342, 347, 367, 375, 383, 387, 408, 413, 419, 435, 441, 444, 446, 458, 465, 479, 481, 505, 522, 531, 533, 540, 536, 542, 543, 553, 556, 566, 569, 585, 595, 596, 603, 606, 612, 629, 633, 637, 647, 661, 672, 683
- Etiopía 8, 54, 158, 355, 370, 495
- Europa 5, 17, 44, 80, 120, 203, 277, 371, 426, 471, 516, 531, 542, 559, 578, 595, 658, 662
- Federación Rusa 3, 11, 17, 44, 52, 60, 75, 81, 88, 89, 91, 97, 120, 124, 128, 135, 138, 164, 177, 225, 243, 257, 262, 280, 281, 294, 308, 309, 315, 321, 323, 358, 361, 362, 378, 374, 385, 413, 427, 433, 454, 459, 461, 471, 475, 480, 493, 510, 519, 521, 552, 553, 559, 565, 588, 610, 638, 640, 655, 662, 670, 671, 679
- Chechenia 257
- Fiji 68, 285, 467, 499, 544, 614
- Filipinas 26, 58, 121, 221, 343, 410, 453, 476, 549, 650, 669, 677
- FMI 25, 38, 40, 59, 69, 72, 127, 148, 189, 201, 214, 216, 247, 252, 253, 258, 259, 263, 267, 290, 295, 303, 306, 307, 330, 388, 393, 396, 397, 402, 416, 423, 432, 440, 443, 472, 488, 495, 502, 558, 599, 615, 624, 648, 684, 686
- Francia 5, 18, 42, 116, 133, 148, 153, 155, 210, 213, 225, 229, 231, 238, 316, 344, 365, 394, 454, 478, 508, 553, 559, 566
- G-8 262, 415
- G-20 117, 148, 203, 225, 226, 542
- Gabón 346, 578
- Genocidio 585
- Georgia 11, 23, 114, 124, 151, 243, 261, 280, 294, 298, 361, 385, 444, 472, 552, 627
- Abjazia 11, 89, 124, 280, 281, 444
- Osetia del Sur 89, 124, 280, 281, 444, 552
- Ghana 419
- Golfo Pérsico 318, 548
- Golpe de Estado 24, 386, 411, 437
- Grecia 230, 285, 427, 503
- Guatemala 263, 394, 448
- Guinea 24, 125, 420, 547, 580, 602, 617, 666, 698
- Guinea Bissau 170, 420
- Guinea Ecuatorial 125
- Haití 251, 393
- Honduras 386, 3994, 411, 414, 445, 482, 537, 563, 605, 656, 664
- Hungría 4, 26, 116, 133, 321
- India 6, 16, 55, 60, 84, 199, 208, 249, 289, 312, 357, 362, 369, 408, 421, 435, 432, 454, 477, 483, 490, 525, 539, 550, 562, 595, 621, 647, 657, 671, 697
- Indonesia 129, 305, 436, 626
- Inmigración 238, 255, 417
- Islandia 433, 449, 592, 599, 608, 615
- Irak 4, 7, 12, 27, 57, 64, 78, 103, 112, 136, 143, 163, 184, 204, 205, 222, 239, 282, 293, 334, 337, 351, 363, 373, 390, 395, 418, 442, 446, 452, 460, 473, 485, 505, 513, 523, 569, 572, 577, 597, 678, 710
- Irán 12, 30, 64, 67, 86, 137, 177, 180, 188, 220, 300, 318, 329, 354, 362, 365, 372, 385, 415, 430, 438, 507, 553, 548, 582, 618, 648, 674, 694
- Irlanda 105, 116, 132, 133, 554, 604
- Irlanda del Norte 182
- ISAF 231, 665
- Israel 10, 18, 21, 32, 33, 41, 42, 46, 79, 130, 167, 181, 228, 291, 304, 318, 450, 502, 524, 548, 598, 600, 625, 705
- Italia 42, 148, 153, 262, 348, 371, 394, 427, 658
- Jamaica 34, 99
- Japón 60, 104, 128, 135, 150, 152, 244, 309, 327, 407, 568, 595, 629, 637
- Jordania 304, 321
- Kazajstán 55, 90, 91, 358, 559, 655, 691
- Kenya 178, 465, 645
- Kirguizstán 358, 362, 375, 461, 656
- Kosovo 49, 159, 264, 306, 317, 352, 388, 416, 583, 694
- Kurdistán 57, 78, 143, 283, 351, 438, 452, 523, 577, 680, 685
- Kuwait 100, 446, 692
- Letonia 116, 133
- Libano 21, 195, 324, 345, 381, 578, 696
- Liberia 420, 465
- Libia 11, 287, 348, 399, 409, 451, 497, 578, 652
- Liga Árabe 219
- Macedonia 371, 574, 583
- Malasia 185, 436, 626
- Malí 53, 110, 131
- Malta 116, 133
- Marruecos 180
- Mauritania 181, 437
- México 20, 99, 161, 172, 255, 258, 321, 651, 693
- Moldova 151, 240, 261, 298, 371, 565, 662
- Mongolia 362, 493, 560
- Montenegro 371, 574
- Mozambique 396
- Myanmar 19, 37, 82, 206, 277, 376, 405, 474, 543
- Negro, mar 11, 471, 627
- Nepal 483
- Nicaragua 341, 394, 414, 537
- Niger 125, 213, 347, 382, 470, 538, 584, 646
- Nigeria 24, 125, 321, 347, 382, 384, 455, 465, 466, 470, 532, 578, 584, 646
- Noruega 62, 104, 150, 321, 344
- Nueva Zelanda 106, 162, 595, 614
- OCDE 693
- OIEA 84, 137, 254, 404
- OMC 47, 211, 504
- ONU 10, 18, 21, 33, 42, 82, 114, 126, 150, 193, 202, 209, 220, 228, 232, 271, 273, 291, 310, 321, 342, 353, 355, 356, 366, 361, 386, 403, 405, 434, 446, 448, 474, 524, 538, 540, 543, 570, 571, 578, 583, 598, 600, 604, 620, 634, 673, 681, 688, 698, 703, 704
- Consejo de Derechos Humanos 321
- Consejo de Seguridad de la ONU 10, 21, 42, 114, 232, 273, 291, 353, 361, 403, 474, 578, 703



- Operaciones de paz 570
- Oriente Próximo 18, 46, 167, 236, 291, 304, 337, 540, 606
- OSCE 658, 662
- Osetia del Sur (Georgia) 89, 124, 280, 281, 444, 552
- OTAN 120, 139, 223, 224, 231, 280, 294, 349, 352, 385, 530, 565, 694
- ISAF 231, 665
- Países árabes 337
- Países Bajos 148, 344
- Pakistán 16, 56, 70, 93, 96, 118, 122, 145, 152, 188, 212, 217, 218, 234, 250, 259, 265, 284, 292, 302, 340, 359, 362, 368, 377, 389, 432, 459, 462, 468, 496, 514, 534, 581, 582, 601, 609, 659, 688, 706, 711
- Panamá 264
- Papúa Nueva Guinea 68, 289
- Parlamento Europeo 338, 528
- Perú 39, 202, 313, 341, 450
- Polonia 139, 140, 252, 292, 322, 371, 531, 567, 590, 596, 604, 654, 679, 683
- Portugal 50, 478, 546
- Pueblos indígenas 106, 341, 463
- Qatar 126, 219, 287, 484
- Reino Unido 22, 42, 60, 80, 94, 139, 148, 155, 175, 222, 275, 279, 344, 363, 454, 553, 573, 610
- República Centroafricana 360, 397, 409
- República Checa 5, 132, 203, 225, 233, 278, 296, 371, 398, 425, 511, 531, 567, 590, 596, 604
- República Democrática del Congo 63, 92, 189, 213, 465, 486, 571, 623, 684
- República Dominicana 624
- Rumania 101, 240, 290, 426
- Rwanda 92, 355, 571, 645, 653
- Sahel 451
- Seguridad alimentaria 408, 415, 634
- Seguridad energética 3, 17, 30, 256, 323, 371, 426, 515
- Senegal 110, 321, 420
- Serbia 40, 49, 159, 214, 306, 317, 371, 574, 588, 689, 701
- Singapur 632
- Siria 11, 18, 171, 195, 286, 301, 381, 489, 505, 527, 561, 696
- Somalia 8, 76, 115, 147, 152, 186, 241, 271, 325, 342, 370, 406, 497, 491, 533, 593, 667
- Sri Lanka 9, 31, 104, 150, 193, 235, 275, 314, 443, 586, 641, 695
- Sudáfrica 268, 465, 545
- Sudán 126, 165, 173, 219, 287, 328, 331, 356, 366, 447, 464, 535, 545, 585, 660, 707
- Darfur 126, 173, 218, 328, 497, 585
- Suecia 87, 266, 344, 398, 604
- Suiza 101, 190, 500
- Tadzhikistán 358, 362, 459, 655
- Tailandia 19, 155, 162, 206, 215, 245, 391, 439, 498, 595
- Taiwán 274, 310, 702
- Tanzania 110, 330, 645
- Terrorismo 152, 368, 385, 432, 479, 612, 647
- Al Qaeda 118, 145, 194, 217, 220, 292, 325, 533
- Lucha contra el terrorismo 152, 368, 385, 432, 647
- Trinidad y Tobago 255, 256, 653
- TRNC 15, 350, 469, 611
- Turkmenistán 188, 379, 691
- Turquía 42, 43, 57, 143, 188, 205, 225, 233, 236, 270, 283, 311, 334, 351, 392, 426, 429, 438, 471, 484, 489, 500, 516, 523, 527, 566, 577, 579, 630, 652, 676, 680, 685, 699
- Ucrania 3, 11, 17, 44, 151, 253, 260, 261, 298, 303, 371, 441, 640, 686
- Uganda 355, 517, 593, 594, 645
- Unión Africana 126, 147, 342, 399, 491, 497, 533, 593, 594, 602
- Unión Europea 2, 3, 5, 17, 32, 35, 43, 64, 65, 101, 104, 116, 132, 133, 148, 150, 151, 174, 176, 188, 196, 203, 233, 227, 230, 240, 269, 272, 278, 285, 296, 297, 298, 299, 319, 323, 338, 364, 368, 371, 392, 386, 394, 398, 422, 449, 478, 516, 520, 528, 544, 553, 554, 555, 567, 576, 574, 579, 586, 592, 602, 604, 616, 631, 636, 638, 641, 642, 646, 663, 681, 695, 699, 701
- Adhesión / Ampliación de la UE 43, 233, 392, 518, 574, 579, 592, 608, 676, 699
- Asociación Oriental 151, 261, 298, 323
- Comisión Europea 10, 133, 148, 278, 305, 518, 528, 574, 592, 641, 695
- Consejo Europeo 5, 642
- Inmigración 238, 417
- Parlamento Europeo 338, 528
- Tratado de Lisboa 132, 296, 398, 554, 567, 604, 616, 642, 663, 681
- Zona euro 2, 35, 116, 166, 176, 227, 230, 269, 299, 478, 631, 681
- Uzbekistán 91, 188, 358, 362, 424, 655, 691
- Uruguay 312, 428
- Venezuela 36, 51, 99, 119, 326, 507, 519, 521, 529, 545, 649, 682, 709
- Vietnam 578, 639
- Yemen 11, 164, 194, 619, 675
- Yugoslavia (ex) 159, 583
- Zimbabwe 65, 74, 77, 85, 107, 344, 400, 509, 520

Relación de los dirigentes mundiales

a 31 de diciembre de 2009

CLAVES:

P: Presidente de la República o del Estado

PM: Primer ministro o jefe del Gobierno

SGPC: Secretario General o Primer Secretario del Partido Comunista, con monopolio del poder

GG: Gobernador General (en países de la Commonwealth, representando a la monarquía británica)

Se indica la fecha de inicio de mandato del dirigente y entre paréntesis la formación política a la que pertenecía en el momento de su postulación o elección para el cargo. Si el gobernante inició una filiación política nueva después de asumir el cargo, se consigna ésta en lugar de la anterior. Los países marcados con asterisco (*) son territorios no soberanos y/o no reconocidos por Naciones Unidas como sujetos de derecho internacional.

Afganistán

P: Hamid Karzai - 22 dic 2001

Albania

P: Bamir Topi - 24 jul 2007 (PDS)

PM: Sali Berisha - 11 sep 2005 (PDS)

Alemania

P: Horst Köhler - 1 jul 2004 (CDU)

PM: Angela Merkel - 22 nov 2005 (CDU)

Andorra

Co-príncipe: Joan Enric Vives i Sicília - 12 may 2003

Co-príncipe: Nicolas Sarkozy - 16 may 2007

PM: Jaume Bartumeu Cassany - 5 jun 2009 (PSA)

Angola

P: José Eduardo dos Santos - 21 sep 1979 (MPLA)

PM: Paulo Kassoma - 30 sep 2008 (MPLA)

Antigua y Barbuda

Reina: Isabel II de Inglaterra - 1 nov 1981

GG: Louise Lake-Tack - 17 jul 2007

PM: Baldwin Spencer - 24 mar 2004 (UPP)

Arabia Saudí

Rey/PM: Abdullah ibn Abdulaziz Al Faysal Al Saud - 1 ago 2005

Argelia

P: Abdelaziz Bouteflika - 27 abr 1999

PM: Ahmed Ouyahia - 23 jun 2008 (RND)

Argentina

P: Cristina Fernández de Kirchner - 10 dic 2007 (PJ/FPV)

Armenia

P: Serzh Sargsyan - 9 abr 2008 (HHK)

PM: Tigran Sargsyan - 9 abr 2008

Australia

Reina: Isabel II de Inglaterra - 6 feb 1952

GG: Quentin Bryce - 5 sep 2008

PM: Kevin Rudd - 3 dic 2007 (ALP)

Austria

P: Heinz Fischer - 8 jul 2004 (SPÖ)

PM: Werner Faymann - 2 dic 2008 (SPÖ)

Azerbaijón

P: Ilham Aliev - 31 oct 2003 (YAP)

PM: Artur Rasizade - 6 ago 2003 (YAP)

Bahamas

Reina: Isabel II de Inglaterra - 10 jul 1973

GG: Arthur Dion Hanna - 1 feb 2006

PM: Hubert Ingraham - 4 may 2007 (FNM)

Bahrein

Rey: Hamad ibn Isa Al Khalifah - 6 mar 1999

PM: Khalifah ibn Salman Al Khalifah - 19 ene 1970

Bangladesh

P: Zillur Rahman - 12 feb 2009 (BAL)

PM: Hasina Wajed - 6 ene 2009 (BAL)

Barbados

Reina: Isabel II de Inglaterra - 29 nov 1966

GG: Clifford Husbands - 1 jun 1996

PM: David Thompson - 16 ene 2008 (DLP)

Bélgica

Rey: Alberto II - 9 ago 1993

PM: Yves Leterme - 25 Nov 2009 (CD&V)

Belice

Reina: Isabel II de Inglaterra - 21 sep 1981

GG: Colville Young - 17 nov 1993

PM: Dean Barrow - 8 feb 2008 (UDP)

Benín

P: Yayi Boni - 6 abr 2006



Bielarús

P: Alyaksandr Lukashenko - 20 jul 1994

PM: Syarhey Sidorski - 10 jul 2003

Bolivia

P: Evo Morales Ayma - 22 ene 2006 (MAS)

Bosnia-Herzegovina

Pres. de la Presidencia colectiva: Zeljko Komsic - 6 jul 2009 (SDP)

PM: Nikola Spiric - 11 ene 2007 (SNSD)

Botswana

P: Ian Khama - 1 abr 2008 (BDP)

Brasil

P: Luiz Inácio *Lula* da Silva - 1 ene 2003 (PT)

Brunei

Sultán: Hassanal Bolkiah - 4 oct 1967

PM: Hassanal Bolkiah - 1 ene 1984

Bulgaria

P: Georgi Púrvanov - 22 ene 2002 (BSP)

PM: Boyko Borisov - 27 jul 2009 (GERB)

Burkina Faso

P: Blaise Compaoré - 15 oct 1987 (CDP)

PM: Tertius Zongo - 4 jun 2007

Burundi

P: Pierre Nkurunziza - 26 ago 2005 (CNDD-FDD)

Bután

Rey: Jigme Khesar Namgyal Wangchuk - 14 dic 2006

PM: Lyonpo Jigme Thinley - 9 abr 2008

Cabo Verde

P: Pedro Pires - 22 mar 2001 (PAICV)

PM: José Maria Neves - 1 feb 2001 (PAICV)

Camboya

Rey: Norodom Sihamoni - 29 oct 2004

PM: Hun Sen - 14 ene 1985 (KPK)

Camerún

P: Paul Biya - 6 nov 1982 (RDPC)

PM: Yang Philemon - 30 jun 2009 (RDPC)

Canadá

Reina: Isabel II de Inglaterra - 6 feb 1952

GG: Michaëlle Jean - 27 sep 2005

PM: Stephen Harper - 6 feb 2006 (CPC)

Chad

P: Idriss Déby - 2 dic 1990 (MPS)

PM: Youssouf Saleh Abbas - 16 abr 2008

Chile

P: Michelle Bachelet Jeria - 11 mar 2006 (PSCh/CPD)

China, República Popular

SGPC: Hu Jintao - 15 nov 2002 (PCC)

P: Hu Jintao - 15 mar 2003 (PCC)

PM: Wen Jiabao - 16 mar 2003 (PCC)

Chipre

P: Dimitris Christofias - 28 feb 2008 (AKEL)

Colombia

P: Álvaro Uribe Vélez - 7 ago 2002

Comores

P: Ahmed Abdallah Sambi - 26 may 2006

Congo, República del (Congo-Brazzaville)

P: Denis Sassou Nguesso - 25 oct 1997 (PCT)

Congo, República Democrática del (Congo-Kinshasa)

P: Joseph Kabila - 17 ene 2001

PM: Adolphe Muzito - 10 oct 2008 (PALU)

Corea del Norte

SGPC: Kim Jong Il - 8 jul 1994 (de facto)

/ 8 oct 1997 (de iure) (CND)

Pres. de la Comisión de Defensa Nacional (jefe del Estado):

Kim Jong Il - 5 sep 1998 (CND)

PM: Kim Yong Il - 11 abr 2007 (CND)

Corea del Sur

P: Lee Myung Bak - 25 feb 2008 (GPN)

PM: Chung Un Chan - 29 sep 2009 (GPN)

Costa Rica

P: Óscar Arias Sánchez - 8 may 2006 (PLN)

Côte d'Ivoire

P: Laurent Gbagbo - 26 oct 2000 (FPI)

PM: Guillaume Soro - 4 abr 2007 (FN)

Croacia

P: Stipe Mesic - 18 feb 2000 (HNS)

PM: Jadranka Kosor - 6 jul 2009 (HDZ)

Cuba

SGPC titular: Fidel Castro Ruz - 3 oct 1965 (PCC)

SGPC en funciones: Raúl Castro Ruz - 31 jul 2006 (PCC)

Pres. del Consejo de Estado (jefe del Estado y de Gobierno):

Raúl Castro Ruz - 24 feb 2008 (PCC)

Dinamarca

Reina: Margarita II - 14 ene 1972

PM: Lars Løkke Rasmussen - 5 abr 2009 (Venstre)

Djibouti

P: Ismail Omar Guelleh - 8 may 1999 (RPP)
PM: Dileita Mohamed Dileita - 7 mar 2001 (RPP)

Dominica

P: Nicholas Liverpool - 2 oct 2003
PM: Roosevelt Skerrit - 8 ene 2004 (LPD)

Ecuador

P: Rafael Correa Delgado - 15 ene 2007 (PAIS)

Egipto

P: Hosni Mubarak - 14 oct 1981 (HDW)
PM: Ahmad Nazif - 14 jul 2004 (HDW)

El Salvador

P: Mauricio Funes Cartagena - 1 jun 2009 (FMLN)

Emiratos Árabes Unidos

P: Khalifa ibn Zayid Al Nahayyan - 3 nov 2004
PM: Muhammad ibn Rashid Al Maktum - 5 ene 2006

Eritrea

P: Issayas Afeworki - 24 may 1993 (PFDJ)

Eslovaquia

P: Ivan Gasparovic - 15 jun 2004 (HZD)
PM: Robert Fico - 4 jul 2006 (Smer)

Eslovenia

P: Danilo Türk - 22 dic 2007
PM: Borut Pahor - 21 nov 2008 (SD)

España

Rey: Juan Carlos I - 22 nov 1975
PM: José Luis Rodríguez Zapatero - 17 abr 2004 (PSOE)

Estados Unidos

P: Barack Obama - 20 ene 2009 (Demócrata)

Estonia

P: Toomas Hendrik Ilves - 9 oct 2006 (SDE)
PM: Andrus Ansip - 13 abr 2005 (RE)

Etiopía

P: Girma Wolde-Giyorgis Lucha - 8 oct 2001 (EPRDF)
PM: Meles Zenawi - 22 ago 1995 (TPLF/EPRDF)

Federación Rusa

P: Dmitri Medvédev - 7 may 2008
PM: Vladímir Putin - 8 may 2008
 (Yedimaya Rossiya)

Fiji

P: Ratu Epeli Nailatikau - 30 jul 2009 (militar)
PM: Josaia Voreqe Bainimarama - 5 ene 2007
 (militar, interino)

Filipinas

P: Gloria Macapagal-Arroyo - 20 ene 2001
 (Lakas-CMD/KAMPI)

Finlandia

P: Tarja Halonen - 1 mar 2000 (SDP)
PM: Matti Vanhanen - 24 jun 2003 (KESK)

Francia

P: Nicolas Sarkozy - 16 may 2007 (UMP)
PM: François Fillon - 17 may 2007 (UMP)

Gabón

P: Ali Bongo Ondimba - 16 oct 2009 (PDG)
PM: Paul Biyoghé Mba - 17 jul 2009 (PDG)

Gambia

P: Yahya Jammeh - 22 jul 1994 (APRC)

Georgia

P: Mijeil Saakashvili - 20 ene 2008 (ENM/NMD)
PM: Nika Gilauri - 6 feb 2009

Ghana

P: John Atta Mills - 7 ene 2009 (NDC)

Granada

Reina: Isabel II de Inglaterra - 7 feb 1974
GG: Carlyle Glean - 27 nov 2008
PM: Tillman Thomas - 9 jul 2008 (NDC)

Grecia

P: Karolos Papoulias - 12 mar 2005 (PASOK)
PM: Georgios Papandreou - 6 oct 2009 (PASOK)

Guatemala

P: Álvaro Colom Caballeros - 14 ene 2008 (UNE)

Guinea

P: Moussa Dadis Camara - 24 dic 2008 (militar)
PM: Kabiné Komara - 2 ene 2009

Guinea Bissau

P: Malam Bacai Sanhá - 8 sep 2009 (PAIGC)
PM: Carlos Gomes Júnior - 2 ene 2009 (PAIGC)

Guinea Ecuatorial

P: Teodoro Obiang Nguema Mbasogo - 3 ago 1979 (PDGE)
PM: Ignacio Milam Tang - 8 jul 2008

Guyana

P: Bharrat Jagdeo - 11 ago 1999 (PPP)
PM: Samuel Hinds - 11 ago 1999 (PPP)

Haití

P: René Préval - 14 may 2006 (Fwon Lespwa)
PM: Jean-Max Bellerive - 11 nov 2009 (Fwon Lespwa)



Honduras

P (reconocido internacionalmente): Manuel Zelaya Rosales - 27 ene 2006 (PLH)

P (de facto): Roberto Micheletti Baín - 28 jun 2009 (PLH)

Hungría

P: László Sólyom - 5 ago 2005

PM: Gordon Bajnai - 14 abr 2009

India

P: Pratibha Patil - 25 jul 2007 (INC)

PM: Manmohan Singh - 22 may 2004 (INC)

Indonesia

P: Susilo Bambang Yudhoyono - 20 oct 2004 (PD)

Irak

P: Jalal Talabani - 7 abr 2005 (PUK)

PM: Nuri al-Maliki - 20 may 2006 (DIP)

Irán

P: Mahmoud Ahmadinejad - 3 ago 2005

Líder (Rahbar, máxima autoridad): Ayatollah Ali Jamenei - 4 jun 1989

Irlanda

P: Mary McAleese - 11 nov 1997 (Fianna Fáil)

PM: Brian Cowen - 7 may 2008 (Fianna Fáil)

Islandia

P: Ólafur Ragnar Grímsson - 1 ago 1996

PM: Jóhanna Sigurdardóttir - 1 feb 2009 (SF)

Israel

P: Shimon Peres - 15 jul 2007 (Kadima)

PM: Binyamin Netanyahu - 31 mar 2009 (Likud)

Italia

P: Giorgio Napolitano - 15 may 2006 (DS)

PM: Silvio Berlusconi - 8 may 2008 (PdL)

Jamaica

Reina: Isabel II de Inglaterra - 6 ago 1962

GG: Patrick Allen - 26 feb 2009

PM: Bruce Golding - 11 sep 2007 (JLP)

Japón

Emperador: Akihito - 7 ene 1989

PM: Yukio Hatoyama - 16 sep 2009 (Minshuto)

Jordania

Rey: Abdallah II al-Hashimi - 7 feb 1999

PM: Samir ar-Rifai - 14 dic 2009

Kazajstán

P: Nursultán Nazarbáyev - 16 dic 1991

PM: Karim Masimov - 10 ene 2007

Kenya

P: Mwai Kibaki - 30 dic 2002 (PNU)

PM: Raila Odinga - 17 abr 2008 (ODM)

Kirguizistán

P: Kurmanbek Bakiyev - 25 mar 2005 (Ak Zhol)

PM: Daniyar Usenov - 21 oct 2009

Kiribati

P: Anote Tong - 10 jul 2003 (BTK)

Kosovo (*)

P: Fatmir Sejdiu - 10 feb 2006 (LDK)

PM: Hashim Thaçi - 9 ene 2008 (PDK)

Kuwait

Emir: Sabah Al Ahmad Al Jabir Al Sabah - 29 ene 2006

PM: Nasser Muhammad Al Ahmad Al Sabah - 7 feb 2006

Laos

SGPC: Choummaly Sayasone - 21 mar 2006 (PPPL)

P: Choummaly Sayasone - 8 jun 2006 (PPPL)

PM: Bouason Boupnavanh - 8 jun 2006 (PPPL)

Lesotho

Rey: Letsie III - 7 feb 1996

PM: Pakalitha Mosisili - 29 may 1998 (LCD)

Letonia

P: Valdis Zatlers - 8 jul 2007

PM: Valdis Dombrovskis - 12 mar 2009 (JL)

Libano

P: Michel Suleiman - 25 may 2008

PM: Saad al-Hariri - 9 nov 2009 (TAM)

Liberia

P: Ellen Johnson-Sirleaf - 16 ene 2006 (UP)

Libia

Líder de la Revolución (jefe del Estado de facto):

Muammar al-Gaddafi - 1 sep 1969

Sec. gen. del Congreso Popular General (jefe del Estado nominal): Mubarak Abdallah ash-Shamikh - 5 mar 2009

Sec. gen. del Comité Popular General (PM de facto):

Al-Baghdadi Ali al-Mahmudi - 5 mar 2006

Liechtenstein

Príncipe soberano: Hans Adam II - 13 nov 1989

PM: Klaus Tschütscher - 25 mar 2009 (VU)

Lituania

P: Dalia Grybauskait - 12 jul 2009

PM: Andrius Kubilius - 9 dic 2008 (TS-LKD)

Luxemburgo

Gran duque: Enrique - 7 oct 2000

PM: Jean-Claude Juncker - 20 ene 1995 (CSV-PSC)

Macedonia

P: Gjorge Ivanov - 12 may 2009
PM: Nikola Gruevski - 27 ago 2006 (VMRO-DPMNE)

Madagascar

Pres. de la Alta Autoridad de Transición:
 Andry Rajoelina - 17 mar 2009 (TGV)
PM: Albert Camille Vital - 20 dic 2009 (militar)

Malasia

Rey: Tuanku Mizan Zainal Abidin ibni al-Marhum
 - 13 dic 2006
PM: Najib Tun Razak - 3 abr 2009 (UMNO)

Malawi

P: Bingu wa Mutharika - 24 may 2004 (UDF)

Maldivas

P: Mohamed Nasheed - 11 nov 2008 (MDP)

Mali

P: Amadou Toumani Touré - 8 jun 2002
PM: Modibo Sidibé - 28 sep 2007

Malta

P: George Abela - 4 abr 2009 (MLP)
PM: Lawrence Gonzi - 23 mar 2004 (PN)

Marruecos

Rey: Mohammed VI ibn al-Hasan - 23 jul 1999
PM: Abbas El Fassi - 19 sep 2007 (Istiqlal)

Marshall, Islas

P: Jurelang Zedkaia - 2 nov 2009

Mauricio

P: Anerood Jugnauth - 7 oct 2003
PM: Navin Ramgoolam - 5 jul 2005 (PT)

Mauritania

P: Mohammed Ould Abdelaziz - 5 ago 2009 (UPRI)
PM: Moulaye Ould Mohammed Laghdaf
 - 14 ago 2008

México

P: Felipe Calderón Hinojosa - 1 dic 2006 (PAN)

Micronesia, Estados Federados de

P: Manny Mori - 11 may 2007

Moldova

P: Mihai Ghimpu - 11 sep 2009 (PL, en funciones)
PM: Vlad Filat - 25 sep 2009 (PLDM)

Mónaco

Príncipe soberano: Alberto II - 6 abr 2005
Ministro de Estado: Jean-Paul Proust - 1 jun 2005

Mongolia

P: Tsakhiagiyn Elbegdorj - 18 jun 2009 (AN)
PM: Sükhbaataryn Batbold - 29 oct 2009 (MAKN)

Montenegro

P: Filip Vujanovic - 22 may 2003 (DPS)
PM: Milo Djukanovic - 29 feb 2008 (DPS)

Mozambique

P: Armando Emílio Guebuza - 2 feb 2005 (Frelimo)
PM: Luísa Dias Diogo - 17 feb 2004 (Frelimo)

Myanmar (Birmania)

Pres. del Consejo de Estado para la Paz y el Desarrollo (junta militar): Than Shwe - 23 abr 1992 (militar)
PM: Thein Sein - 12 oct 2007 (militar)

Namibia

P: Hifikepunye Pohamba - 21 mar 2005 (SWAPO)
PM: Nahas Angula - 21 mar 2005 (SWAPO)

Nauru

P: Marcus Stephen - 19 dic 2007

Nepal

P: Ram Baran Yadav - 23 jul 2008 (NC)
PM: Madhav Kumar Nepal - 25 may 2009 (NKP-EML)

Nicaragua

P: Daniel Ortega Saavedra - 10 ene 2007 (FSLN)

Níger

P: Mamadou Tandja - 22 dic 1999 (MNSD)
PM: Ali Badjo Gamatié - 2 oct 2009 (MNSD)

Nigeria

P: Umaru Yar'Adua - 29 may 2007 (PDP)

Noruega

Rey: Harald V - 17 ene 1991
PM: Jens Stoltenberg - 17 oct 2005 (DNA)

Nueva Zelanda

Reina: Isabel II de Inglaterra - 6 feb 1952
GG: Anand Satyanand - 23 ago 2006
PM: John Key - 19 nov 2008 (NP)

Omán

Sultán: Qaboos ibn Said - 23 jul 1970
PM: Qaboos ibn Said - 2 ene 1972

Países Bajos (Holanda)

Reina: Beatriz - 30 abr 1980
PM: Jan Peter Balkenende - 22 jul 2002 (CDA)

Pakistán

P: Asif Ali Zardari - 9 sep 2008 (PPP)
PM: Yousaf Raza Gilani - 25 mar 2008 (PPP)



Palau

P: Johnson Toribiong - 15 ene 2009

Palestina, Autoridad Nacional (*)

Pres. de la Autoridad Ejecutiva del Consejo: Mahmoud Abbas, *Abu Mazen* - 15 ene 2005 (Fatah/OLP)

PM de la Autoridad Ejecutiva del Consejo: Salam Fayyad - 17 jun 2007 (Tercera Vía)

Panamá

P: Ricardo Martinelli Berrocal - 1 jul 2009 (CD)

Papúa-Nueva Guinea

Reina: Isabel II de Inglaterra - 16 sep 1975

GG: Paulias Matane - 29 jun 2004

PM: Michael Somare - 5 ago 2002 (NAP)

Paraguay

P: Fernando Lugo Méndez - 15 ago 2008 (PDC/APC)

Perú

P: Alan García Pérez - 28 jul 2006 (PAP)

PM: Ángel Javier Velásquez Quesquén - 11 jul 2009 (PAP)

Polonia

P: Lech Kaczynski - 23 dic 2005 (PiS)

PM: Donald Tusk - 16 nov 2007 (PO)

Portugal

P: Aníbal Cavaco Silva - 9 mar 2006

PM: José Sócrates - 12 mar 2005 (PS)

Puerto Rico (*)

Gobernador: Luis Guillermo Fortuño Buset - 2 ene 2009 (PNP)

Qatar

Emir: Hamad ibn Khalifah Al Thani - 27 jun 1995

PM: Hamad ibn Jassim ibn Jabr Al Thani - 3 abr 2007

Reino Unido

Reina: Isabel II - 6 feb 1952

PM: Gordon Brown - 27 jun 2007 (LP)

República Centroafricana

P: François Bozizé - 15 mar 2003

PM: Faustin-Archange Touadéra - 22 ene 2008

República Checa

P: Václav Klaus - 7 mar 2003 (ODS)

PM: Jan Fischer - 8 may 2009

República Dominicana

P: Leonel Fernández Reyna - 16 ago 2004 (PLD)

Rumania

P: Traian Basescu - 20 dic 2004 (PD)

PM: Emil Boc - 22 dic 2008 (PD-L)

Rwanda

P: Paul Kagame - 24 mar 2000 (FPR)

PM: Bernard Makuza - 8 mar 2000 (MDR)

Salomón, Islas

Reina: Isabel II de Inglaterra - 7 jul 1978

GG: Frank Kabui - 7 jul 2009

PM: Derek Sikua - 20 dic 2007 (SILP)

Samoa

Jefe del Estado: Tuiatua Tupua Tamasese Efi - 16 jun 2007

PM: Tuilaepa Sailele Malielegaoi - 23 nov 1998 (HRPP)

San Cristóbal y Nevis

Reina: Isabel II de Inglaterra - 18 sep 1983

GG: Cuthbert Sebastian - 1 ene 1996

PM: Denzil Douglas - 7 jul 1995 (SKLP)

San Marino

Co-capitán regente: Stefano Palmieri (AP) - 1 oct 2009

Co-capitán regente: Francesco Mussoni (PDCS)

- 1 oct 2009

San Vicente y Granadinas

Reina: Isabel II de Inglaterra - 27 oct 1979

GG: Frederick Ballantyne - 2 sep 2002

PM: Ralph Gonsalves - 29 mar 2001 (ULP)

Santa Lucía

Reina: Isabel II de Inglaterra - 22 feb 1979

GG: Pearlette Louisy - 17 sep 1997

PM: Stephenson King - 9 sep 2007 (UWP)

São Tomé y Príncipe

P: Fradique de Menezes - 3 sep 2001

[discontinuo el período 16-23 jul 2003] (MDFM-PL)

PM: Joaquim Rafael Branco - 22 jun 2008 (MLSTP-PSD)

Senegal

P: Abdoulaye Wade - 1 abr 2000 (PDS)

PM: Souleymane Ndéné Ndiaye - 30 abr 2009 (PDS)

Serbia

P: Boris Tadic - 11 jul 2004 (DS)

PM: Mirko Cvetkovic - 7 jul 2008

Seychelles

P: James Michel - 14 abr 2004 (FPPS)

Sierra Leona

P: Ernest Bai Koroma - 17 sep 2007 (APC)

Singapur

P: Sellapan Ramanathan - 1 sep 1999

PM: Lee Hsien Loong - 12 ago 2004 (PAP)

Siria

P: Bashar al-Assad - 17 jul 2000 (Baaz)

PM: Muhammad Naji al-Otari - 10 sep 2003 (Baaz)

Somalia

P: Sharif Ahmad - 31 ene 2009 (ARS)

PM: Omar Abdirashid Ali Sharmarke - 14 feb 2009

Sri Lanka

P: Mahinda Rajapakse - 19 nov 2005 (SLNP)
PM: Ratnasiri Wickremanayake
 - 21 nov 2005 (SLNP)

Sudáfrica

P: Jacob Zuma - 9 may 2009 (ANC)

Sudán

P: Omar al-Hassan al-Bashir - 30 jun 1989 (NCP)

Suecia

Rey: Carlos XVI Gustavo - 15 sep 1973
PM: Fredrik Reinfeldt - 6 oct 2006 (Moderaterna)

Suiza

P: Hans-Rudolf Merz - 1 ene 2009 (FDP/PRD)

Surinam

P: Ronald Venetiaan - 12 ago 2000 (NPS)
Vicepresidente de la República (PM de facto):
 Ram Sardjoe - 12 ago 2005 (VHP)

Swazilandia

Rey: Mswati III - 25 abr 1986
PM: Barnabas Sibusiso Dlamini - 23 oct 2008

Tadzhikistán

P: Inomali Rajmónov - 19 nov 1992 (HDKT)
PM: Akil Akilov - 20 dic 1999 (HDKT)

Tailandia

Rey: Bhumibol Adulyadej - 9 jun 1946
PM: Abhisit Vejjajiva - 17 dic 2008 (PP)

Taiwán (República de China)

P: Ma Ying-jeou - 20 may 2008 (KMT)
PM: Wu Den-yih - 10 sep 2009 (KMT)

Tanzania

P: Jakaya Kikwete - 21 dic 2005 (CCM)
PM: Mizengo Pinda - 9 feb 2008 (CCM)

Timor-Leste

P: José Ramos-Horta - 20 may 2007
PM: Xanana Gusmão - 8 ago 2007 (CNRT)

Togo

P: Faure Gnassingbé - 4 may 2005 (RPT)
PM: Gilbert Fossoun Houngbo - 8 sep 2008

Tonga

Rey: George Tupou V - 11 sep 2006
PM: Feleti Sevele - 11 feb 2006

Trinidad y Tobago

P: George Richards - 17 mar 2003
PM: Patrick Manning - 24 dic 2001 (PNM)

Túnez

P: Zine El Abidine Ben Ali - 7 nov 1987 (RCD)
PM: Mohamed Ghannouchi - 17 nov 1999 (RCD)

Turkmenistán

P: Gurbanguly Berdymujammedov - 21 dic 2006 (TDP)

Turquía

P: Abdullah Gül - 28 ago 2007 (AKP)
PM: Recep Tayyip Erdogan - 14 mar 2003 (AKP)

Tuvalu

Reina: Isabel II de Inglaterra - 1 oct 1978
GG: Filoimea Telito - 15 abr 2005
PM: Apisai Ielemia - 14 ago 2006

Ucrania

P: Viktor Yushchenko - 23 ene 2005 (NSNU)
PM: Yuliya Tymoshenko - 18 dic 2007 (BYuT)

Uganda

P: Yoweri Museveni - 26 ene 1986 (NRM)
PM: Apolo Nsibambi - 5 abr 1999 (NRM)

Uruguay

P: Tabaré Vázquez Rosas - 1 mar 2005 (FA)

Uzbekistán

P: Islam Karímov - 31 ago 1991
PM: Shavkat Mirziyayev - 11 dic 2003 (CDP)

Vanuatu

P: Iolu Abil - 2 sep 2009
PM: Edward Natapei - 22 sep 2008 (VP)

Vaticano, Estado de la Ciudad del

Papa: Benedicto XVI (Joseph Ratzinger) - 19 abr 2005

Venezuela

P: Hugo Chávez Frías - 2 feb 1999 [discontinuo el periodo 12-14 abr 2002] (PSUV)

Vietnam

SGPC: Nong Duc Manh - 22 abr 2001 (DCSV)
P: Nguyen Minh Triet - 27 jun 2006 (DCSV)
PM: Nguyen Tan Dung - 27 jun 2006 (DCSV)

Yemen

P: Ali Abdallah Saleh - 22 may 1990 (MSA)
PM: Ali Muhammad Mujawar - 7 abr 2007 (MSA)

Zambia

P: Rupiah Banda - 19 ago 2008 (MMD)







Zimbabwe

P: Robert Mugabe - 31 dic 1987 (ZANU-PF)
PM: Morgan Tsvangirai - 11 feb 2009 (MDC)



Cuadro y mapa de los conflictos actuales en el mundo

CATEGORIZACIÓN DE CONFLICTOS 2010

CONFLICTOS REGIONALES		Conflicto en el que están implicados dos o más actores internacionales por la disputa de un territorio o por el acceso a recursos naturales.
CONFLICTOS INTRAESTATALES O GUERRAS CIVILES		Conflicto dentro de un mismo Estado entre dos o más grupos con potencial militar que se enfrentan por motivos ideológicos, por voluntad de llegar al poder o por aspiraciones secesionistas. Se incluye la actividad de determinados grupos guerrilleros.
VIOLENCIA POLÍTICA TERRORISMO		Estados en los que diferentes grupos utilizan la violencia en la lucha social y política.
REPRESIÓN, GOLPES DE ESTADO, INESTABILIDAD SOCIAL		Estados en los que no están reconocidas las libertades ni los derechos fundamentales de las personas, y éstos son violados sistemáticamente. Incluye los golpes de Estado.
MINORÍAS RELIGIOSAS, NACIONALES O ÉTNICAS		Conflictos protagonizados por el abuso, tortura o genocidio, dentro de un Estado, por parte de un grupo humano por motivos de etnia, raza, nacionalidad o religión. A menudo comportan actividad guerrillera. También se incluyen los enfrentamientos entre dos o más grupos étnicos o religiosos minoritarios dentro de un mismo Estado.
NEGOCIACIONES PROCESOS DE PAZ		Conflicto en el que los actores implicados están negociando o iniciando conversaciones a alto nivel para finalizarlo.

Notas aclaratorias:

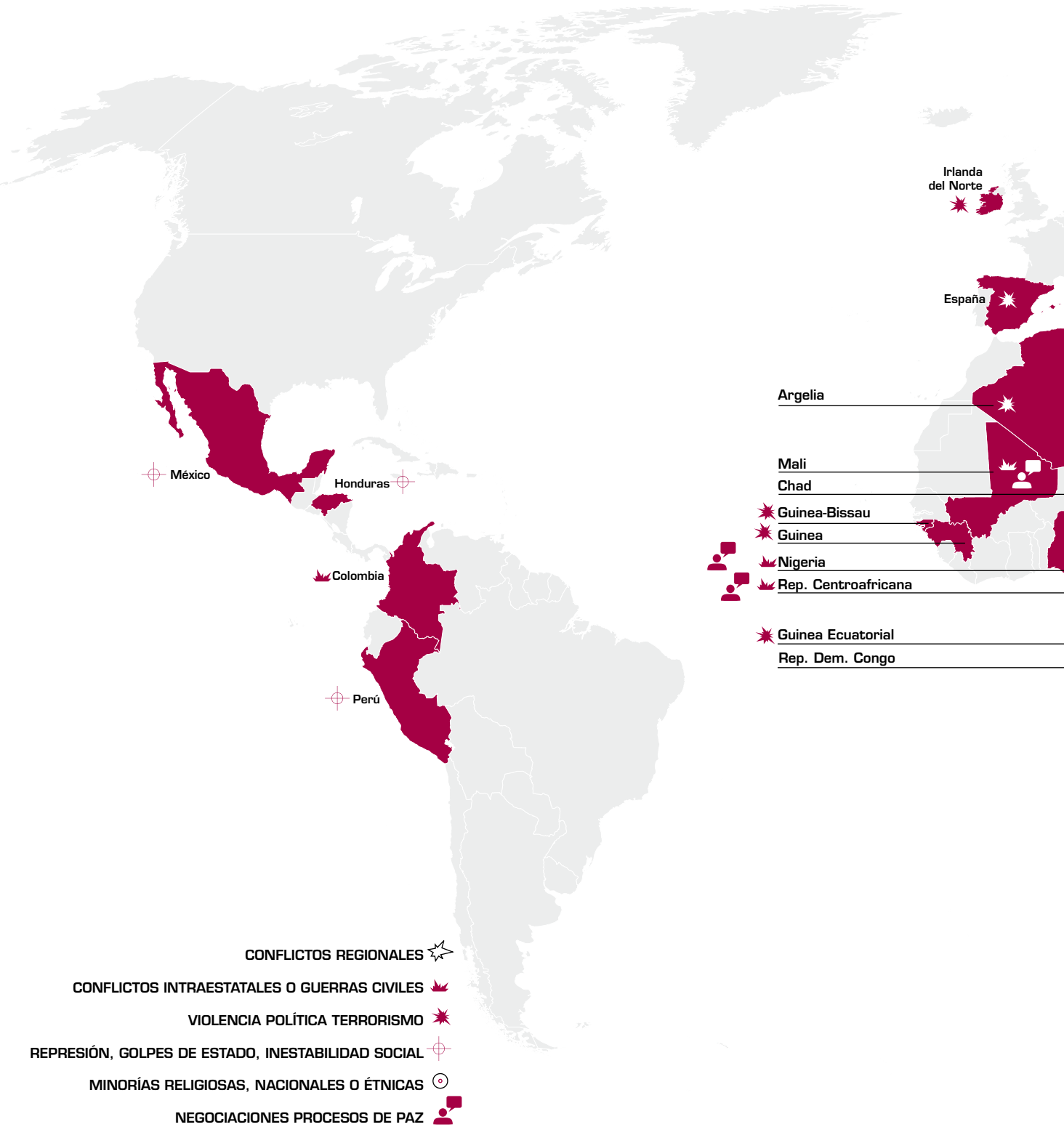
Al consultar los datos de los conflictos acaecidos en 2009 debe tenerse en cuenta que:

- Sólo aparecen los conflictos activos durante 2009; pueden existir otros que no hayan sido contemplados por no haber generado actividad durante 2009.
- Las fechas entre paréntesis indican, en el caso de sucesos concretos, el día y/o mes en que éstos se produjeron. Si no hay fecha se trata de procesos o acontecimientos que tienen continuidad temporal prolongada durante el año.
- Se identifican como golpes de Estado aquellos que han tenido éxito y los que, habiendo fracasado, han puesto en peligro real al Gobierno vigente.
- La naturaleza de algunos conflictos obliga a situarlos en más de un apartado.

Fuentes: Keesing's World Record of Events 2009

Conflict Barometer 2009 (Heidelberg Institute for International Conflict Research)

Elaboración: CIDOB



CONFLICTOS REGIONALES 

CONFLICTOS INTRAESTATALES O GUERRAS CIVILES 

VIOLENCIA POLÍTICA TERRORISMO 



REPRESIÓN, GOLPES DE ESTADO, INESTABILIDAD SOCIAL 



MINORÍAS RELIGIOSAS, NACIONALES O ÉTNICAS 


NEGOCIACIONES PROCESOS DE PAZ 

Argelia

Mali
Chad

 Guinea-Bissau
 Guinea

 Nigeria
 Rep. Centrafricana

 Guinea Ecuatorial
Rep. Dem. Congo

Irlanda del Norte

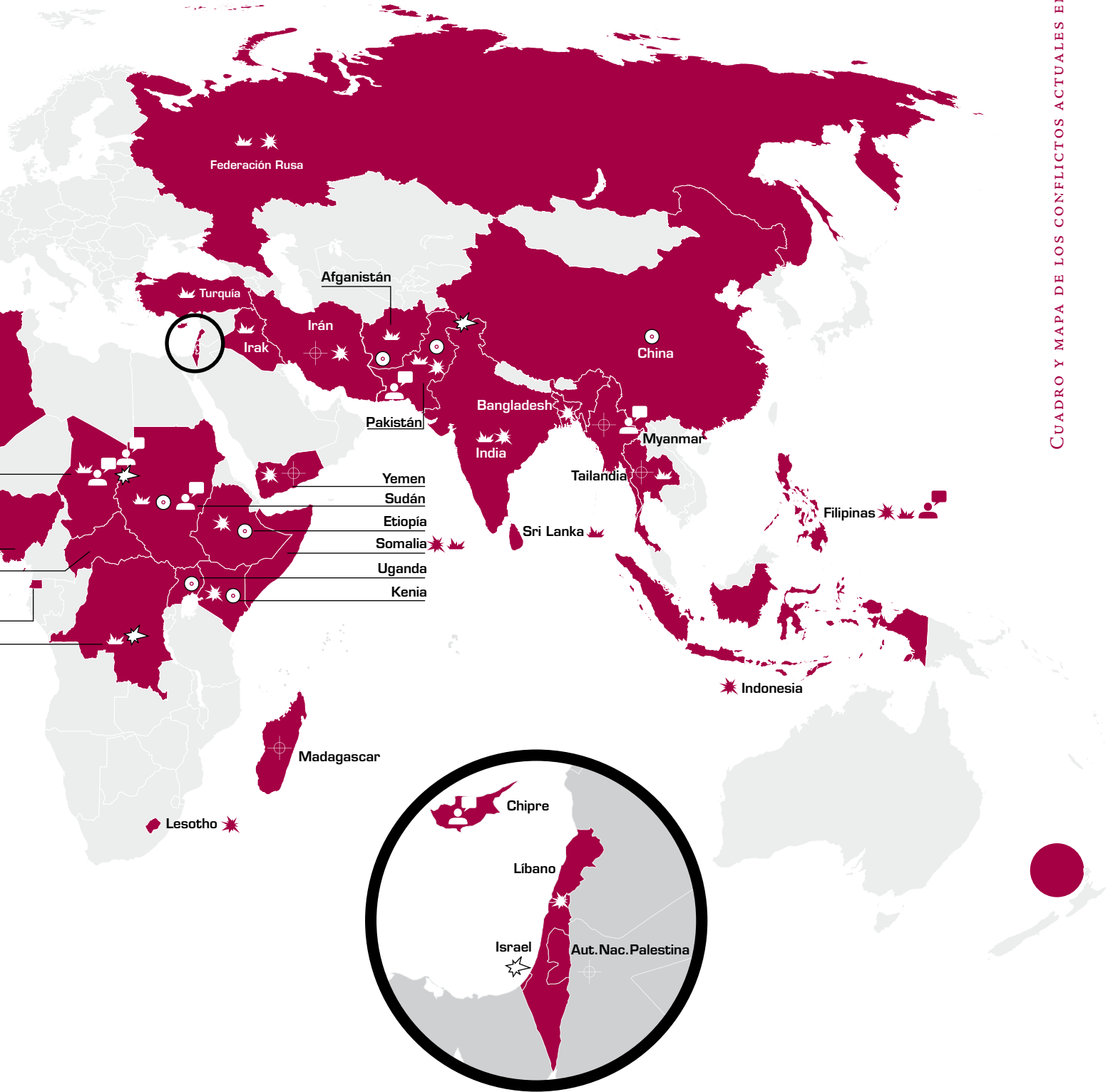
España






México







Honduras

Colombia







Perú







ÁFRICA	
CONFLICTOS REGIONALES 	<p>República Democrática del Congo: (Enero-diciembre) Enfrentamientos entre tropas de la RDC y ruandesas en el este de la RDC contra rebeldes hutus de las Fuerzas Democráticas para la Liberación de Rwanda (FDLR), se producen centenares de muertos.</p> <p>Sudán-Chad: (Enero y mayo) Ambos gobiernos se acusan mutuamente de respaldar a grupos insurgentes en acciones violentas más allá de sus fronteras.</p>
CONFLICTOS INTRAESTATALES O GUERRAS CIVILES 	<p>Chad: (Abril-mayo) Enfrentamientos entre tropas gubernamentales y militantes de la Unión de las Fuerzas de Resistencia (UFR) en el este del país dejan un balance de más de 200 muertos.</p> <p>Mali: (22.01) El gobierno declara haber matado 31 rebeldes tuaregs en Kidal, al noreste del país. Los rebeldes forman parte del grupo Alianza Tuareg para el Cambio, única organización no involucrada en las conversaciones de paz con el gobierno.</p> <p>Nigeria: (12.05) Tropas gubernamentales lanzan la mayor campaña contra la insurgencia en la zona del Delta del Níger, combinando ataques por tierra, mar y aire contra el Movimiento por la Emancipación del Delta del Níger (MEND). Tres días más tarde el MEND declara la región en guerra. (Diciembre) Enfrentamientos entre las fuerzas de seguridad y milicianos islamistas en el estado noreste de Bauchi dejan un balance de 38 personas muertas.</p> <p>República Centroafricana: (14.06) Enfrentamiento entre el ejército y rebeldes de la Convención de Patriotas por la Justicia y la Paz (CPJP) en Nadele producen 24 bajas de las fuerzas de seguridad.</p> <p>República Democrática del Congo: (Marzo-noviembre) Enfrentamiento entre las comunidades de lobala y boba por los recursos pesqueros en la provincia noroeste de Equateur; provocan más de 100 muertos entre miembros de las comunidades y las fuerzas de seguridad.</p> <p>Somalia: (Febrero-diciembre) Continuos enfrentamientos entre miembros de la AMISON y las fuerzas de seguridad contra militantes islamistas del nuevo movimiento Shabab provocan más de 200 muertos y miles de desplazados.</p> <p>Sudán: (28.02) Graves enfrentamientos en Malaka entre el ejército del sur del Sudán y milicianos de la zona dirigidos por Gabriel Tang (25.05) El ejército sudanés informa de recientes enfrentamientos en Darfur entre tropas gubernamentales y miembros del Movimiento de Justicia e Igualdad (JEM) que dejan un balance de más de 60 muertos entre ambos lados.</p>
VIOLENCIA POLÍTICA TERRORISMO 	<p>Argelia: (Febrero) 16 personas entre civiles y guardias de seguridad mueren como resultado de dos ataques supuestamente perpetrados por la organización Al Qaeda en el Magreb Islámico. (29.07) 14 oficiales de policía mueren en una emboscada protagonizada por insurgentes islamistas.</p> <p>Etiopía: (20.02) Entrenamientos entre fuerzas gubernamentales militantes del Frente de Liberación Nacional Ogaden (ONLF), que luchan por la independencia de la región Ogaden, con mayoría de población musulmana, causan más de 100 muertos. Los choques se reproducen durante todo el año.</p> <p>Kenia: (06.03) Dos activistas por los derechos humanos son asesinados en Nairobi.</p> <p>Guinea: (28.09) Al menos 157 personas mueren y 1.250 resultan heridas cuando soldados atacan a seguidores de la oposición que se habían reunido en el estado nacional para rechazar la candidatura del capitán Moussa Dadis Camara, líder de la junta militar, a las elecciones de 2010. (03.12) Camara, jefe de la junta militar en el poder Consejo Nacional para la Defensa de la Democracia (CNDD), es herido por arma de fuego tras un atentado en Conakry.</p> <p>Guinea-Bissau: (02.03) El presidente Joao Bernardo Vieira es asesinado por tropas del ejército, supuestamente como venganza por la muerte, un día antes, del general Baptista Tagme Na Wai. El ejército se desmarca de la acción y confirma su apoyo al nuevo presidente provisional, Raimundo Pereira, ex presidente de la Asamblea Nacional. (05.06) Se produce un fallido intento de golpe de estado liderado por Helder Proença, ministro de defensa, que muere en la acción.</p> <p>Guinea Ecuatorial: (17.02) Intento de golpe de estado cuando hombres armados atacan el palacio presidencial en Malabo estando el presidente Obiang fuera del país, las fuerzas gubernamentales repelen el ataque.</p> <p>Lesotho: (23.04) Hombre armados intentan asesinar al primer ministro Bethuel Pakalitha Mosisili, que sobrevive al ataque.</p> <p>Somalia: (03.12) Un total de 22 personas pierden la vida, entre ellas 3 ministros, tras un atentado suicida en Mogadiscio.</p>
REPRESIÓN, GOLPES DE ESTADO, INESTABILIDAD SOCIAL 	<p>Madagascar: (enero-febrero) Violentas protestas antigubernamentales en Antananarivo en apoyo al alcalde de la ciudad, Andry Rajoelina, y reclamando la dimisión del presidente Marc Ravalomanana. Se informa de más de 100 víctimas. (17.03) Marc Ravalomanana renuncia a su cargo a favor de Andry Rajoelina, tras recibir este el apoyo del ejército.</p>
MINORÍAS RELIGIOSAS, NACIONALES O ÉTNICAS 	<p>Etiopía: (05.02) Enfrentamientos entre los grupos étnicos rivales borana y gheri en Moyale dejan un balance de 300 muertos y miles de desplazados.</p> <p>Kenya: Se reproducen los enfrentamientos entre varios grupos étnicos en todo el país. (12.01) Choques entre los grupos étnicos potok y turkana causan 8 muertos en Turkana. También en enero 40 muertos tras enfrentamientos entre las comunidades somalí y samburu, y entre los grupos orma y wardei en el noreste del país.</p> <p>Nigeria: (Julio) Más de 200 personas entre milicianos y oficiales de policía mueren en los enfrentamientos entre fuerzas de seguridad y la secta Boko Haram, en el norte de Nigeria.</p> <p>Sudán: (30.05) Enfrentamientos entre las tribus rivales misseriya y rizeigat en la zona sur de Kordofan dejan un balance de cerca de 200 muertos en ambos bandos. (12.06) Miembros de la tribu Jikany Nuer atacan un convoy de la ONU matando a 40 soldados. Tres días más tarde se informa que se producen enfrentamientos tribales también en el sur del Sudán, con centenares de muertos y más de 100.000 desplazados. (04.08) Más de 160 personas mueren en recientes enfrentamientos tribales en el sur del país entre comunidades Lou Nuer y Duk Padiet. Los choques siguen en septiembre. (20.09) Se producen graves enfrentamientos de carácter tribal en el estado de Jonglei, en el sur de Sudán. Los disturbios empiezan cuando miembros de la tribu lou nuer atacan la población de Dinka Hol, causando la muerte de más de 100 personas, entre ellos 22 soldados gubernamentales.</p> <p>Uganda: (10.09) Se producen enfrentamientos en Kampala entre seguidores de Ronald Mutebi, líder de la tribu Baganda, y las fuerzas de seguridad, dejando un balance de 21 muertos.</p>

ÁFRICA (Siguel)	
<p>NEGOCIACIONES PROCESOS DE PAZ</p> 	<p>Chad: (25.07) El gobierno de Chad y 3 grupos rebeldes unidos en el Movimiento Nacional firman un acuerdo de paz en Trípoli, Libia.</p> <p>Mali: (18.02) Más de 500 rebeldes tuareg deponen las armas en una ceremonia en la región de Kidal y se unen al proceso de paz, conforme al acuerdo firmado en junio de 2006.</p> <p>Nigeria: (25.06) El presidente Umaru Yar'Adua propone 60 días de "amnistía y perdón incondicional" para los miembros del Movimiento por la Emancipación del Delta del Níger (MEND). Hasta final de año centenares de militantes se acogen a la iniciativa y entregan sus armas.</p> <p>República Centroafricana: (04.07) El gobierno y el grupo rebelde Fuerzas Democráticas para el Pueblo Centroafricano firman un acuerdo de paz en Sirte, Libia.</p> <p>Sudán: (17.02) El gobierno de Sudán y el principal grupo rebelde en Darfur, el Movimiento de Justicia e Igualdad (JEM) firman un acuerdo de buena voluntad y confianza en Doha, bajo los auspicios de la Unión Africana, la ONU y Qatar.</p> <p>Sudán-Chad: (03.05) Chad y Sudán firman un acuerdo bilateral para normalizar sus relaciones y negar el apoyo en sus respectivos territorios a cualquier grupo rebelde que fuese hostil respecto al otro país. El pacto se firma bajo los auspicios de Qatar y Libia.</p>
EUROPA	
<p>CONFLICTOS INTRAESTATALES O GUERRAS CIVILES</p> 	<p>Federación Rusa: (22.06) atentado contra el presidente de la República de Ingushetia, Yunus-Bek Yevkurov, que resulta gravemente herido. Militantes chechenos de la Brigada de Mártires Riyadus Salikhin reivindicaron el ataque. (Agosto) Atentado en las oficinas del gobierno de Ingushetia, muere el ministro de la Construcción. Se reproducen los ataques suicidas también en el norte del Cáucaso con varias decenas de víctimas mortales. Los Mártires Riyadus reivindicaron la acción.</p> <p>Turquía: (enero a diciembre) Continúan los enfrentamientos en el Kurdistán turco e iraní entre el ejército y las fuerzas aéreas turcas y militantes del PKK. Más de 70 víctimas mortales, la mayoría militantes del PKK.</p>
<p>VIOLENCIA POLÍTICA TERRORISMO</p> 	<p>España: (junio y agosto) Dos atentados con bomba en Bilbao y Mallorca causan la muerte de 3 agentes de la seguridad. La banda terrorista ETA reivindica los atentados.</p> <p>Irlanda del Norte: (07-09.03) Tres agentes de seguridad mueren tras un ataque de hombres enmascarados. Son las primeras víctimas desde 1997, el IRA auténtico reivindica la acción.</p> <p>Federación Rusa: (19.01) Sergei Markelov, abogado especializado en derechos humanos del diario Novaya Gazeta, es asesinado en Moscú. (15.07) Natalia Estemirova, activista por los derechos humanos en Chechenia, es secuestrada y asesinada.</p>
<p>NEGOCIACIONES PROCESOS DE PAZ</p> 	<p>Chipre: (Enero-diciembre) Prosiguen las negociaciones de paz iniciadas en septiembre de 2008 dirigidas a la reunificación de la isla.</p>
AMÉRICA	
<p>CONFLICTOS INTRAESTATALES O GUERRAS CIVILES</p> 	<p>Colombia: (Enero-diciembre) Continúan los ataques protagonizados por las FARC y los enfrentamientos contra las fuerzas gubernamentales, que causan una cuarentena de muertos entre civiles, fuerzas de seguridad e insurgentes.</p>
<p>REPRESIÓN, GOLPES DE ESTADO, INESTABILIDAD SOCIAL</p> 	<p>Honduras: (28.06) Horas antes de iniciar el proceso de votación en un referéndum sobre una reforma constitucional, 300 soldados ocupan a la fuerza el palacio presidencial en un golpe de Estado. El presidente Manuel Zelaya es deportado a Costa Rica, mientras que el líder del Congreso Nacional, Roberto Micheletti jura el cargo como presidente interino.</p> <p>México: (26.02) El gobierno mexicano decide ampliar fuerzas de seguridad en Ciudad Juárez con 5.000 nuevas unidades y policía federal ante la conflictividad de la zona, inmersa en luchas entre bandas de narcotraficantes.</p> <p>Perú: (16.05) Se decreta el estado de emergencia por 30 días en las regiones centrales de Loreto, Amazonas, Ucayali y Cuzco, tras un mes de protestas de grupos indígenas contra la relajación de las restricciones para la exploración y desarrollo de energía. (05.06) Al menos 60 personas mueren en enfrentamientos entre la policía y ciudadanos indígenas que protestan contra las leyes de explotación y desarrollo de grandes áreas de la selva del Amazonas.</p>



		ASIA
CONFLICTOS REGIONALES		India-Pakistán (Cachemira): Se mantiene la tensión en la frontera indo-pakistaní de Cachemira.
CONFLICTOS INTRAESTATALES O GUERRAS CIVILES		<p>Afganistán: (Enero-mayo) Decenas de muertos por ataques de militantes talibanes y fueras de seguridad en Helmand, Farra, Khost. (02.08) La coalición internacional empieza la Operación Khanjar contra militantes talibanes en Helmand. (Septiembre-diciembre) Continúan los enfrentamientos y ataques entre fuerzas de seguridad y militantes talibanes con un balance de centenares de muertos entre civiles, cuerpos de seguridad e insurgentes.</p> <p>Filipinas: (Enero-febrero) Enfrentamientos entre el ejército filipino y miembros del Frente Moro de Liberación Islámica (FILM) en Mindanao, más de 50 muertos. (31.03) Se impone el estado de emergencia en la isla de Jolo, zona amenazada por militantes islámicos del Grupo Abu Sayaf (ASF). (12.08) Violentos enfrentamientos en la isla sudoeste de Basilan entre fuerzas de seguridad y militantes ASG, dejando un balance de más de 50 personas muertas entre ambos bandos. (29.09) Ofensiva de las fuerzas de seguridad filipinas con tropas de EEUU contra militantes islamistas ASG en la isla de Jolo. Las Fuerzas Armadas de Filipinas (AFP) reivindican la toma del control de la base del ASG en Indanan, en Jolo, en una acción que se salda con 30 militantes muertos.</p> <p>India: (24.03) Cuatro días de enfrentamientos armados entre fuerzas del ejército indio y militantes islamistas en el estado de Jammu y Kashmir, que luchan por la secesión. 17 militantes y 8 soldados muertos.</p> <p>Pakistán: (Enero-junio) Gran despliegue de 12.000 tropas para tomar el control del valle de Swat, en la Provincia Fronteriza Noroeste de Pakistán (NWFP), más de 1.000 militantes talibanes y más de 100 soldados gubernamentales muertos. (Octubre-diciembre) Gran ofensiva del ejército pakistaní en el sur de Waziristán, dentro de las Áreas Tribales Federalmente Administradas (FATA), contra posiciones de militantes del Tehrik-e-Taliban.(TeT). Más de 600 islamistas muertos. Durante todo el año se producen centenares de muertos por atentados de militantes islamistas pro-talibanes en enfrentamientos con las fuerzas de seguridad en todo el país, con especial presencia en NWFP y la FATA.</p> <p>Sri Lanka: Continúa el conflicto entre el gobierno y el grupo tamil Tigres para la Liberación de Tamil Eelam (LTTE). (Enero-abril) Gran ofensiva del Ejército de Sri Lanka (SLA) contra los últimos territorios controlados por el LTTE en la península de Jaffna y en la localidad de Puthukkudiyiruppu, centenares de militantes muertos. La comunidad internacional pide un alto el fuego. (Mayo) El gobierno declara la victoria final sobre el LTTE, que reconoce la derrota.</p> <p>Tailandia: (Junio-agosto) Se produce un incremento de la insurgencia secesionista en las tres provincias con mayoría de población musulmana del sur del país, Pattani, Yala y Narathiwat, dejando un balance de más de 100 muertos.</p>
VIOLENCIA POLÍTICA TERRORISMO		<p>Bangladesh: (26.02) Tras 36 horas de motín en Dacca las tropas paramilitares de los Rifles de Bangladesh (BDR) abandonan las armas. Unos 900 de los amotinados se rinden tras una insurrección, que acaba con un balance de más de 70 muertos.</p> <p>Filipinas: (23.11) Un convoy de políticos, periodistas y juristas isla de Mindanao es atacado por un centenar de hombres armados que matan a tiros y con armas blancas a 57 integrantes de la caravana, se sospecha del clan Ampatuan.</p> <p>India: (Abril-junio) Continúan los ataques de carácter ideológico de las guerrillas del Partido Comunista de la India-Marxista (CPI-M) en los estados orientales de Bihar, Jharkhand, Orissa, Manipur y Chattisgarh ante la primera fase de las elecciones legislativas atacando a las fuerzas de seguridad y los colegios electorales. Los enfrentamientos con las fuerzas de seguridad producen más de 60 víctimas mortales. Se produce un gran despliegue de fuerzas de seguridad paramilitares federales. (08.10) Nuevo ataque de militantes maoístas en pleno proceso electoral en Maharashtra deja un balance de 17 policías muertos. Otros ataques maoístas en octubre en los tres estados que celebran elecciones a sus asambleas legislativas: Maharashtra, Haryana y Arunachal Pradesh.</p> <p>Indonesia: (17.07) Se producen dos ataques suicidas en los hoteles Marriott y Ritz-Carlton de Jakarta. Se produce un total de 13 muertes.</p> <p>Irán: (28.05) Un atentado con bomba en una mezquita chií en la provincia de Sistán-Baluchistán mata a 25 personas. (18.10) Al menos 42 personas, incluyendo 15 Guardias Revolucionarios, mueren tras un atentado suicida en Sistan-Baluchistán, cerca de la frontera con Pakistán.</p> <p>Pakistán: (Noviembre) Se intensifican los choques entre islamistas y fuerzas gubernamentales en enfrentamientos de carácter político por el poder, con centenares de víctimas mortales.</p>
REPRESIÓN, GOLPES DE ESTADO, INESTABILIDAD SOCIAL		<p>Irán: (Junio-diciembre) Se producen las mayores manifestaciones populares desde la Revolución de 1979 a causa de los resultados de las elecciones presidenciales celebradas en junio. La oposición califica de fraude el proceso y recuento electoral, cientos de personas son detenidas. Los enfrentamientos con las fuerzas de seguridad causan una veintena de muertos entre los seguidores del candidato opositor, Hossein Moussavi.</p> <p>Tailandia: (12.04) El primer ministro, Abhisit Vejjajiva, declara el estado de emergencia en Bangkok después de que las masivas manifestaciones de 100.000 camisetas rojas en apoyo del ex primer ministro Thaksin Shinawatra. Las protestas se convierten en disturbios entre los manifestantes y el ejército.</p>
MINORÍAS RELIGIOSAS, NACIONALES O ÉTNICAS		<p>China: (Julio) Violencia étnica entre las comunidades Uigures y Chan deja alrededor de 200 muertes en la región de Xinjiang. Las fuerzas de seguridad intentaron arrestar hasta 1.400 personas. (Abril) Cinco personas mueren como resultado de los intentos de las fuerzas de seguridad de controlar las protestas de manifestantes de la comunidad chan en Xinjiang.</p> <p>Pakistán: (01.08) Ocho cristianos mueren al este de la provincia de Punjab tras ser atacados por el grupo islámico Lashkar-i-Jhanvi.</p>
NEGOCIACIONES PROCESOS DE PAZ		<p>Filipinas: (26.07) Muhad Ibrahim, presunto líder del FILM, declara una tregua como respuesta a la declaración de la presidenta Macapagal de suspender las operaciones militares en la zona de Mindanao. Las conversaciones de paz fueron suspendidas en agosto de 2008. (08.12) Se inicia una nueva ronda de las negociaciones de paz entre el gobierno y el FILM en Kuala Lumpur.</p> <p>Myanmar: (08.04) El ministro de asuntos exteriores de Tailandia, Kasit Piromya, mantiene conversaciones de paz con Zipporah Sein y otros representantes de la Unión Nacional Karen (KNU).</p> <p>Pakistán: (24.02) Los talibanes declaran un alto el fuego indefinido en el Valle de Swat, en el marco de las negociaciones que mantienen con las autoridades pakistaníes. El anuncio llega tras la declaración de una tregua anunciada por el ejército pakistaní en Bajaur.</p>

ORIENTE PRÓXIMO	
CONFLICTOS REGIONALES 	Israel–Autoridad Nacional Palestina: (Enero) Israel inicia una ofensiva terrestre sobre la Franja de Gaza dentro de la operación plomo fundido, dirigida a poner fin a los continuos lanzamientos de cohetes desde la Franja sobre territorio israelí. (17.01) Israel declara el alto al fuego unilateral. Doce horas después Hamás anuncia también un alto al fuego de una semana. La operación militar deja un balance de 1.300 muertos palestinos, y una veintena de bajas israelíes.
CONFLICTOS INTRAESTATALES O GUERRAS CIVILES 	Irak: Continúan los atentados de la insurgencia en las principales ciudades del país. (Abril) Más de 300 muertos en atentados terroristas. (Junio-agosto) Más de 330 víctimas mortales tras acciones violentas de la insurgencia. (Octubre-diciembre) 350 muertos a causa de varios atentados con coche bomba. La violencia se intensifica entre las comunidades chiíes y suníes.
VIOLENCIA POLÍTICA TERRORISMO 	Libano: (23.03) Kamal Midhat, segundo en la jerarquía de la facción libanesa de Fatah, muere junto con tres acompañantes al explotar una bomba al paso de su coche en la ciudad de Saida. Yemen: (15.03) Cuatro turistas surcoreanos y un yemení mueren en un ataque suicida en la ciudad de Shibam. El ala yemení de Al Qaeda reclama la autoría del atentado..
REPRESIÓN, GOLPES DE ESTADO, INESTABILIDAD SOCIAL 	Autoridad Nacional Palestina: (31.05) Seis palestinos mueren como resultados de los enfrentamientos entre fuerzas de seguridad del presidente Abbas y seguidores de Hamas. Yemen: (Agosto) Se intensifican los enfrentamientos entre las fuerzas de seguridad y el grupo rebelde Shia al-Huti, más de 100 muertos entre los rebeldes. (Noviembre) El conflicto localizado en el norte del Yemen se desborda hacia la vecina Arabia Saudí por primera vez cuando combatientes rebeldes abren fuego contra fuerzas de seguridad saudíes.

OPERACIONES PARA EL MANTENIMIENTO DE LA PAZ DE LA ONU EN 2008

	Resolución del consejo de seguridad	Tropas
UNOCI (Côte d'Ivoire)	1.528 (2004)	8.536
UNFICYP (Chipre)	186 (1964)	921
MINUSTAH (Haití)	1.542 (2004)	9.057
UNMOGIP (India-Pakistán)	47 (1948)	43
UNMIK (Kosovo)	1.244 (1999)	17
UNIFIL (Libano)	425/426 (1978) y 1.701 (2006)	11.862
UNMIL (Liberia)	1.509 (2003)	10.947
UNDOF (Oriente Próximo-Altos del Golán)	350 (1974)	1.043
UNTSO (Oriente Próximo)	50 (1949)	151
MINURCAT (Rep. Centroafricana y Chad)	1.778 (2007)	2.777
MONUC (República Democrática del Congo)	1.291 (2000)	20.509
MINURSO (Sáhara Occidental)	690 (1991)	232
UNMIS (Sudán)	1.590 (2005)	10.262
UNAMID (Sudán-Darfur)	1.769 (2007)	19.949
UNMIT (Timor-Leste)	1.704 (2006)	1.552

Resoluciones del Consejo de Seguridad de la ONU en 2009

Miembros permanentes del Consejo de Seguridad con derecho a veto: China, EEUU, Federación Rusa, Francia y Reino Unido

Miembros no permanentes (entre paréntesis fecha final de mandato): Austria (31.12.2010), Burkina Faso (31.12.2009), Costa Rica (31.12.2009), Croacia (31.12.2009), Japón (31.12.2010), Libia (31.12.2009), México (31.12.2010), Turquía (31.12.2010), Uganda (31.12.2010) y Vietnam (31.12.2009).

ÁFRICA CENTRAL (9 Resoluciones)

Pais	Número Resolución	Fecha	Título	Síntesis	Pais patrocin.	Votación
Burundi	1.902	17.12	La situación en Burundi	Se prorroga hasta el 31 de diciembre de 2010 el mandato de la BINUB. Se exhorta al Gobierno de Burundi y al Palipehutu-FNL a aplicar los acuerdos del 4 de diciembre de 2008. Se decide que la BINUB preste especial atención en apoyar el proceso electoral, la gobernanza democrática, la consolidación de la paz, la reintegración sostenible y las cuestiones de género. Asimismo se alienta al Gobierno de Burundi a que, en colaboración con todos los asociados internacionales concluya el proceso de desarme, desmovilización y reintegración de los soldados desmovilizados y otros grupos vulnerables. También se insta a la BINUB a que refuerce las disposiciones vigentes sobre la cooperación con la Misión de las Naciones Unidas en la República Democrática del Congo (MONUC).	Francia	15 votos a favor
Chad y la Rep. Centroafricana	1.861	14.01	La situación en Chad, la Rep. Centroafricana y la subregión	Se prorroga el mandato de MINURCA y MINURCAT hasta el 15 de marzo de 2010, otorgándole un componente militar para proseguir con la labor de las operaciones EUFOR Chad/CAR que la UE había desarrollado en la región. Se establece un máximo de 5.200 plazas de personal militar, 300 agentes de policía, 25 oficiales de enlace militar y un número apropiado de personal civil.	Francia	15 votos a favor
República Democrática del Congo	1.896	30.11	La situación relativa a la República Democrática del Congo	Se decide prorrogar hasta el 30 de noviembre de 2010 las medidas sobre las armas impuestas por la Resolución 1.807 (2008). Se amplía el mandato del Comité para incluir la potestad de promulgar directrices y realizar consultas periódicas con los Estados Miembros interesados, entre otras actividades. Se solicita al secretario general que prorrogue el mandato del Grupo de Expertos hasta el 30 de noviembre de 2010.	Francia	15 votos a favor
República Democrática del Congo	1.906	23.12	La situación relativa a la República Democrática del Congo	Se decide prorrogar el mandato de la MONUC hasta el 31 de mayo de 2010, autorizando un despliegue máximo de 19.815 efectivos militares, 760 observadores militares, 391 agentes de policía y 1.050 agentes de unidades de policía constituidas. El mandato de la MONUC priorizará: la protección de civiles, personal de asistencia humanitaria y de la ONU; el desarrollo de actividades reforzadas de desarme y la reforma del sector de seguridad.	Francia	15 votos a favor



Pais	Número Resolución	Fecha	Título	Síntesis	Pais patrocin.	Votación
Rwanda	1.878	07.07	Tribunal Penal Internacional para el enjuiciamiento de los presuntos responsables de genocidio y otras violaciones graves del derecho internacional humanitario cometidas en el territorio de Rwanda y de los ciudadanos rwandeses presuntamente responsables de genocidio y otras violaciones de esa naturaleza cometidas en el territorio de Estados vecinos entre el 1 de enero y el 31 de diciembre de 1994.	Se extiende el mandato de los jueces del Tribunal Penal Internacional para Rwanda hasta el 31 de diciembre de 2010.	Austria	15 votos a favor
Rwanda	1.901	16.12	Tribunal Penal Internacional para el enjuiciamiento de los presuntos responsables de genocidio y otras violaciones graves del derecho internacional humanitario cometidas en el territorio de Rwanda y de los ciudadanos rwandeses presuntamente responsables de genocidio y otras violaciones de esa naturaleza cometidas en el territorio de Estados vecinos entre el 1 de enero y el 31 de diciembre de 1994.	Se proroga hasta, como máximo, el 30 de junio de 2010 el mandato de todos los magistrados de primera instancia del Tribunal Internacional y el mandato de todos los magistrados de apelaciones hasta el 31 de diciembre de 2012. Se decide que, para que el Tribunal Internacional pueda completar los juicios en curso o llevar a cabo juicios adicionales, el número total de magistrados podrá exceder en ocasiones temporalmente del máximo de nueve hasta un máximo de doce en cualquier momento y que el número máximo deberá volver a ser de nueve a más tardar el 31 de diciembre de 2010.	Austria	15 votos a favor
Sudán	1.870	30.04	Informes del secretario general sobre Sudán	Se decide prorrogar el mandato de la UNMIS hasta el 30 de abril de 2010. Se pide a la UNMIS que preste apoyo a la Comisión Electoral Nacional en la preparación de elecciones nacionales fidedignas. Se acoge con beneplácito el acuerdo de las partes de someter la controversia fronteriza de Abyei al Tribunal de Arbitraje de la Corte Permanente de Arbitraje para su solución.	EEUU	15 votos a favor
Sudán	1.881	30.07	Informes del secretario general sobre Sudán	Se proroga el mandato de UNAMID hasta el 31 de julio de 2010. Se elogia el aumento de la cooperación del Gobierno del Sudán con la UNAMID, así como la labor de la Comisión Tripartita.	Reino Unido	15 votos a favor
Sudán	1.891	13.10	Informes del secretario general sobre Sudán	Se extiende hasta el 15 de octubre de 2010 el mandato del panel de expertos de 4 miembros originalmente establecido en la Resolución 1.591 (2005) para monitorear el embargo de armas en la región de Darfur.	EEUU	15 votos a favor

CUERNO DE ÁFRICA (5 Resoluciones)

Pais	Número Resolución	Fecha	Título	Síntesis	Pais patrocin.	Votación
Djibouti y Eritrea	1.862	14.01	Paz y seguridad en África	Se expresa profunda preocupación sobre la tensa disputa fronteriza entre Djibouti y Eritrea y su posible impacto en la estabilidad de la subregión. Se exhorta a Djibouti y Eritrea a resolver la disputa pacíficamente, en este sentido se da a Eritrea un plazo de 5 semanas para que retire sus fuerzas a las posiciones anteriores a que se produjeran los enfrentamientos de junio de 2008.	Francia	15 votos a favor
Djibouti, Eritrea y Somalia	1.907	23.12	Paz y seguridad en África	Se reitera que todos los países, incluida Eritrea, deberían cumplir el embargo de armas hacia Somalia y apoyar el proceso de paz en Djibouti. En este sentido se exhorta a Eritrea a que cumpla la resolución 1.862 (2009). Asimismo se decide que todos los Estados miembros deberán impedir la venta de armamento y material relacionado a Eritrea, así como congelar los fondos y evitar el ingreso o tránsito de las personas designadas por el Comité. Se decide ampliar el mandato del Comité y el Grupo de Supervisión para asumir las tareas de monitorear la implementación de la Resolución.	Uganda	13 votos a favor, 1 abstención (China), 1 voto en contra (Libia)
Somalia	1.863	16.01	La situación en Somalia	Se renueva la autorización de la Misión de la Unión Africana (AMISOM) por 6 meses. Se expresa la intención de establecer una misión de paz de las Naciones Unidas en Somalia; en este sentido se solicita al secretario general que elabore antes del 15 de abril un mandato para la misión propuesta con la intención de que ésta sustituya a la fuerza de la Unión Africana. El desarrollo final de la misión propuesta se decidirá por el Consejo de Seguridad a más tardar el 1 de junio.	Burkina Faso, Burundi, EEUU, Italia, Libia, Turquía y Uganda	15 votos a favor
Somalia	1.872	29.05	La situación en Somalia	Se autoriza a los Estados miembros de la Unión Africana a que mantengan la AMISOM hasta el 31 de enero de 2010 para que ejecute su mandato actual; en este sentido se pide al secretario general que siga proporcionando hasta el 31 de enero de 2010 medidas de apoyo logístico a la AMISOM. Asimismo se pide al secretario general que acelere el despliegue de la UNPOS y otras oficinas y organismos de las Naciones Unidas, incluida la Oficina de las Naciones Unidas de Apoyo a la AMISOM (UNSOA) en Mogadiscio.	Reino Unido	15 votos a favor
Somalia	1.897	30.11	La situación en Somalia	Se prorroga por doce meses las autorizaciones mencionadas en las Resoluciones 1.846 (2008) y 1.851 (2008), concedidas a los Estados y las organizaciones regionales que cooperan con el Gobierno Federal de Transición en la lucha contra la piratería y el robo a mano armada en el mar frente a las costas de Somalia.	Alemania, Bélgica, Bulgaria, Canadá, Chipre, Dinamarca, EEUU, España, Fed. Rusa, Francia, Grecia, I. Marshall, Italia, Liberia, Luxemburgo, Moldova, Noruega, Países Bajos, Panamá, Portugal, Reino Unido, Rep. Corea, Rumania, Seychelles, Singapur, Somalia, Suecia, Turquía, Ucrania	15 votos a favor



ÁFRICA OCCIDENTAL (8 Resoluciones)

Pais	Número Resolución	Fecha	Título	Síntesis	Pais patrocin.	Votación
Côte d'Ivoire	1.865	27.01	La situación en Côte d'Ivoire	Se prorroga el mandato de la UNOCI y de los efectivos franceses que la apoyan hasta el 31 de julio de 2009. Se reduce el número máximo de personal militar, pasando de 8.115 a 7.450 efectivos.	Francia	15 votos a favor
Côte d'Ivoire	1.880	04.07	La situación en Côte d'Ivoire	Se renueva el mandato de la UNOCI y de los efectivos franceses que la apoyan hasta el 31 de enero de 2010. Se exhorta a la misión a apoyar a las partes en la implementación de las tareas pendientes establecidas en los acuerdos de paz de Ouagadougou de marzo de 2007, prestando especial atención a aquellas acciones que sean esenciales para el desarrollo de unas elecciones presidenciales libres, justas y transparentes.	Francia	15 votos a favor
Côte d'Ivoire	1.893	29.10	La situación en Côte d'Ivoire	Se renueva por un año el embargo de armas y la prohibición de comercio de diamantes así como las sanciones selectivas que limitan los viajes de las personas identificadas como una amenaza al proceso de paz. Se reitera la demanda a todos los partidos políticos de Côte d'Ivoire de que permitan el acceso sin condiciones al Grupo de Expertos establecido para monitorizar las sanciones. Se extiende el mandato del Grupo de Expertos hasta el 31 de octubre de 2010.	Francia	15 votos a favor
Guinea Bissau	1.876	26.06	La situación en Guinea Bissau	Se prorroga el mandato de la Oficina de las Naciones Unidas de Apoyo a la Consolidación de la Paz en Guinea Bissau (UNOGBIS) hasta el 31 de diciembre de 2009. Asimismo se pide al secretario general que establezca una Oficina Integrada de las Naciones Unidas para la consolidación de la paz en Guinea Bissau (UNIOGBIS) para suceder a la UNOGBIS, por un periodo inicial de 12 meses a partir del 1 de enero de 2010.	Burkina Faso	15 votos a favor
Liberia	1.885	15.09	La situación en Liberia	Se extiende el mandato de la misión UNMIL hasta el 30 de septiembre de 2010. Se autoriza a la UNMIL a dar asistencia al Gobierno libanés en las elecciones presidenciales y legislativas planificadas para 2011. Asimismo se da apoyo a la recomendación del secretario general de implementar la tercera fase de retirada de UNMIL: desde octubre de 2009 hasta mayo de 2010 se dejará la misión con una fuerza militar de 8.202 efectivos, manteniendo los componentes policiales en su nivel actual de fuerzas.	Consultas previas del Consejo	15 votos a favor
Liberia	1.903	17.12	La situación en Liberia	Se decide renovar las medidas sobre viajes impuestas en la Resolución 1.521 (2003) por un periodo de 12 meses. Se sustituyen las medidas relativas a las armas impuestas en la Resolución 1.521 (2003) y modificadas por las Resoluciones 1.683 (2006) y 1.731 (2006) estableciendo que se impida la venta, suministro y transferencia de armas o material relacionado a todas las entidades no gubernamentales y personas que operen en Liberia por un periodo de 12 meses. Se prorroga el mandato del Grupo de Expertos hasta el 20 de diciembre de 2010.	EEUU	15 votos a favor
Sáhara Occidental	1.871	30.04	La situación relativa al Sáhara Occidental	Se prorroga el mandato de la MINURSO hasta el 30 de abril de 2010. Asimismo se observa con satisfacción que las partes están de acuerdo con la sugerencia del Enviado Personal de celebrar conversaciones oficiosas a pequeña escala para preparar una quinta ronda de negociaciones.	España, EEUU, Fed. Rusa, Francia y Reino Unido	15 votos a favor
Sierra Leona	1.886	15.09	La situación en Sierra Leona	Se extiende el mandato de la UNIPSIL hasta el 30 de septiembre de 2010. Se pide al secretario general que desarrolle una serie de puntos de referencia para realizar la transición de la UNIPSIL en una presencia de Equipo de País.	Consultas previas del Consejo	15 votos a favor

AMÉRICA CENTRAL Y CARIBE (1 Resolución)

Pais	Número Resolución	Fecha	Título	Síntesis	País patrocinador	Votación
Haití	1.892	13.10	La cuestión relativa a Haití	Se renueva por un año, y con intención de volver a renovarlo posteriormente, el mandato de la misión de paz MINUSTAH.	Argentina, Austria, Brasil, Burkina Faso, Canadá, Chile, Colombia, Costa Rica, Croacia, España, EEUU, Francia, Guatemala, Japón, México, Perú, Reino Unido, Turquía, Uganda, Uruguay y Vietnam	15 votos a favor

ASIA Y PACÍFICO (6 Resoluciones)

Pais	Número Resolución	Fecha	Título	Síntesis	País patrocin.	Votación
Afganistán	1.868	23.03	La situación en Afganistán	Se prorroga hasta el 23 de marzo de 2010 el mandato de la UNAMA.	Japón	15 votos a favor
Afganistán	1.890	08.10	La situación en Afganistán	Se prorroga el mandato de la Fuerza Internacional para la Asistencia y la Seguridad en Afganistán (ISAF) por 12 meses más, a partir del 13 de octubre de 2009.	Japón	15 votos a favor
Nepal	1.864	23.01	Carta de fecha 22 de noviembre de 2006 dirigida al Presidente del Consejo de Seguridad por el Secretario General (S/2006/920)	Se prorroga el mandato de la UNMIN hasta el 23 de julio de 2009.	Reino Unido	15 votos a favor
Nepal	1.879	23.07	Carta de fecha 22 de noviembre de 2006 dirigida al Presidente del Consejo de Seguridad por el secretario general (S/2006/920)	Se extiende el mandato de la UNMIN hasta el 23 de enero de 2010. Se exhorta al gobierno a estimular las condiciones en las que la UNMIN pueda completar su misión, especialmente la rehabilitación e integración del personal maoísta en las fuerzas armadas.	Reino Unido	15 votos a favor
Corea del Norte	1.874	12.06	No proliferación / República Popular Democrática de Corea	Se condena el ensayo nuclear realizado por Corea del Norte en mayo y se le exige que no realice nuevos ensayos. Se exige que la RPDC se retracte de su decisión de retirarse del Tratado sobre la No Proliferación de las Armas Nucleares. Asimismo se decide que la RPDC abandone todas las armas nucleares y los programas nucleares existentes de manera completa e irreversible y de tal manera que sea verificable por la OIEA. Se exhorta a todos los Estados miembros a que cumplan los términos del embargo de armas. Se pide al secretario general que establezca un grupo de expertos. Se exhorta a la RPDC a que se reincorpore a las Conversaciones a Seis.	EEUU, Francia, Japón, Corea del Sur y Reino Unido	15 votos a favor
Timor-Leste	1.867	26.02	La situación en Timor-Leste	Se prorroga el mandato de la UNMIT hasta el 26 de febrero de 2010. Asimismo y de acuerdo con la solicitud presentada por el Gobierno de Timor-Leste se pide a la UNMIT que preste el apoyo necesario para que se celebren las elecciones locales previstas para 2009.	Australia, EEUU, Francia, Japón, Malasia, Nueva Zelanda, Portugal, Reino Unido y Turquía	15 votos a favor

EUROPA (7 Resoluciones)

Pais	Número Resolución	Fecha	Título	Síntesis	Pais patrocin.	Votación
Bosnia-Herzegovina	1.869	25.03	La situación en Bosnia-Herzegovina	Se acoge favorablemente que el 13 de marzo de 2009 la Junta Directiva del Consejo de Aplicación del Acuerdo de Paz designara al Sr. Valentin Inzko para suceder al Sr. Miroslav Lajčák en el cargo de Alto Representante para Bosnia-Herzegovina y da su conformidad al nombramiento.	Alemania, Austria, Croacia, EEUU, Fed. Rusa, Francia, Italia, Turquía y R. Unido	15 votos a favor
Bosnia-Herzegovina	1.895	18.11	La situación en Bosnia-Herzegovina	Se extiende el mandato de la misión EUFOR, misión de paz liderada por la UE, por 12 meses más.	Consultas previas del Consejo	15 votos a favor
Chipre	1.873	29.05	La situación en Chipre	Se proroga el mandato de UNFICYP hasta el 15 de diciembre de 2009.	China, EEUU, Fed. Rusa, Francia y Reino Unido	14 votos a favor, 1 voto en contra (Turquía)
Chipre	1.898	14.12	La situación en Chipre	Se proroga el mandato de UNFICYP hasta el 15 de junio de 2010. Asimismo se exhorta a la parte turco-chipriota y a las fuerzas turcas a que restablezcan en Strovolia el statu quo militar que existía allí antes del 30 junio de 2000.	China, EEUU, Francia, Fed. Rusa y Reino Unido	14 votos a favor, 1 voto en contra (Turquía)
ex Yugoslavia	1.877	07.07	Tribunal Internacional para el enjuiciamiento de los presuntos responsables de las violaciones graves del derecho internacional humanitario cometidas en el territorio de la ex Yugoslavia desde 1991	Se extiende el mandato de los jueces del Tribunal Penal Internacional para la ex Yugoslavia hasta el 31 de diciembre de 2009 o, en caso de que sucediera con anterioridad, hasta que se completen los casos que tienen asignados.	Austria	15 votos a favor
ex Yugoslavia	1.900	16.12	Tribunal Internacional para el enjuiciamiento de los presuntos responsables de las violaciones graves del derecho internacional humanitario cometidas en el territorio de la ex Yugoslavia desde 1991	Se proroga hasta, como máximo, el 30 de junio de 2010, el mandato de todos los magistrados de primera instancia del Tribunal Internacional, y el mandato de todos los magistrados de apelaciones hasta el 31 de diciembre de 2012. Se decide que el número total de magistrados podrá exceder temporalmente del máximo de doce establecido hasta un máximo de trece en cualquier momento, y que el número máximo deberá volver a ser de doce a más tardar el 31 de marzo de 2010.	Austria	15 votos a favor
Georgia	1.866	13.02	La situación en Georgia	Se proroga el mandato de la misión de Observación de las Naciones Unidas en Georgia (UNOMIG) hasta el 15 de junio de 2009; en este sentido se expresa la intención de desarrollar los términos de la presencia de las Naciones Unidas en la región a más tardar el 15 de junio.	Consultas previas del Consejo	15 votos a favor

ORIENTE PRÓXIMO (6 Resoluciones)

País	Número Resolución	Fecha	Título	Síntesis	País patrocin.	Votación
Irak	1.883	07.08	La situación relativa a Irak	Se prorroga el mandato de la Misión de Asistencia de las Naciones Unidas para el Irak (UNAMI) por un período de doce meses. Se decide que el Representante Especial del secretario general y la UNAMI, a solicitud del Gobierno del Irak, sigan ejecutando su mandato ampliado.	Estados Unidos y Reino Unido	15 votos a favor
Irak	1.905	21.12	La situación relativa a Irak	Se decide prorrogar hasta el 31 de diciembre de 2010 los arreglos establecidos en la Resolución 1.483 (2003) para que se deposite en el Fondo de Desarrollo para Irak el producto de las ventas de exportación de petróleo, productos derivados del petróleo y gas natural, y los arreglos enunciados en las Resoluciones 1.483 (2003) y 1.546 (2004) para la supervisión del Fondo de Desarrollo para Irak por la Junta Internacional de Asesoramiento y Supervisión, pudiéndose revisar dichos arreglos a solicitud del Gobierno de Irak o a más tardar el 15 de junio de 2010. Se exhorta al Gobierno de Irak a que establezca antes del 1 de abril de 2010, el plan de acción y el calendario necesarios para lograr una transición oportuna y efectiva a un mecanismo que replazce al Fondo de Desarrollo, con fecha límite el 31 de diciembre de 2010.	EEUU, Japón, Reino Unido y Uganda	15 votos a favor
Israel y Líbano	1.884	27.08	La situación en Oriente Medio	Se prorroga el mandato de UNIFIL hasta el 31 de agosto de 2010.	Bélgica, Croacia, España, EEUU, Francia, Italia y Reino Unido	15 votos a favor
Israel y Autoridad Nacional Palestina	1.860	08.01	La situación en Oriente Medio, incluida la cuestión de Palestina	Pide que se establezca el cese al fuego inmediato, duradero y plenamente respetado, que conduzca a la retirada total de las fuerzas israelíes de Gaza; asimismo se pide que se aseguren el suministro y la distribución sin trabas de la asistencia humanitaria en toda Gaza. Para este fin se exhorta a los Estados miembros a que intensifiquen los esfuerzos encaminados a establecer disposiciones y garantías en Gaza con el fin de mantener el cese al fuego y garantizar la reapertura permanente de los cruces fronterizos sobre la base del Acuerdo de 2005 sobre circulación y acceso entre la Autoridad Palestina e Israel; y a este respecto, acoge con beneplácito la iniciativa egipcia y otros esfuerzos regionales e internacionales en curso.	Reino Unido	14 votos a favor y 1 abstención (EEUU)
Israel y Siria	1.875	23.06	La situación en Oriente Medio	Se prorroga el mandato de la Fuerza de las Naciones Unidas de Observación de la Separación hasta el 31 de diciembre de 2009 y se pide al secretario general que, al concluir ese período, presente un informe sobre la evolución de la situación y sobre las medidas adoptadas para aplicar la Resolución 338 (1973).	Consultas previas del Consejo	15 votos a favor
Israel y Siria	1.899	16.12	La situación en Oriente Medio	Se prorroga el mandato de la Fuerza de las Naciones Unidas de Observación de la Separación hasta el 30 de junio de 2010. Asimismo se exhorta a las partes interesadas a aplicar la Resolución 338 (1973) y se solicita al secretario general que presente un informe sobre la evolución de la aplicación de dicha Resolución.	Consultas previas del Consejo	15 votos a favor



RESOLUCIONES TEMÁTICAS (6 Resoluciones)

Tema	Número Res.	Fecha	Título	Síntesis	País patrocin.	Votación
Seguridad	1.882	04.08	Los niños y los conflictos armados	Se reitera el llamamiento a las partes en conflictos armados para que preparen y ejecuten planes de acción para poner fin al reclutamiento y la utilización de niños en contravención del derecho internacional aplicable. Asimismo se solicita al secretario general que para mayo de 2010 le presente un informe sobre la aplicación de sus Resoluciones y declaraciones de la Presidencia relativas a los niños y los conflictos armados.	Alemania, ... ¹	15 votos a favor
Seguridad	1.888	30.09	Las mujeres y la paz y la seguridad	Se pide a todas las partes implicadas en conflictos armados que tomen los pasos necesarios para proteger a los civiles, incluyendo mujeres y niños, de la violencia sexual. Se pide al secretario general que elija un representante especial para lograr un liderazgo coherente en la estrategia de confrontar la violencia sexual en los conflictos armados.	Albania, ... ²	15 votos a favor
Seguridad	1.889	05.10	Las mujeres y la paz y la seguridad	Se hace un llamamiento para reforzar las medidas de participación de las mujeres en los procesos de paz. Se urge a los Estados miembros y a las agencias de Naciones Unidas que se aseguren de que la protección y empoderamiento de las mujeres sea tenido en cuenta durante la planificación en situaciones de post-conflicto.	Austria ... ³	15 votos a favor
Seguridad	1.894	11.11	Protección de los civiles en los conflictos armados	Se reafirma la Resolución 1.674 (2006) respecto al documento fruto de una cumbre mundial de 2005 donde se establecía la responsabilidad de proteger a las poblaciones del genocidio, los crímenes de guerra, las limpiezas étnicas y los crímenes contra la humanidad.	Alemania, ... ⁴	15 votos a favor
Seguridad y no proliferación	1.887	24.09	Mantenimiento de la paz y la seguridad internacionales: No proliferación nuclear y desarme nuclear	Se hace un llamamiento a los países del Tratado de no Proliferación a que cumplan plenamente todos los compromisos establecidos por dicho tratado y a los países no-miembros a entrar en el Tratado como países sin armas nucleares. Se hace un llamamiento para que la Conferencia de Revisión del Tratado en 2010 pueda fortalecer el Tratado.	Consultas previas del Consejo	15 votos a favor
Seguridad y terrorismo internacional	1.904	17.12	Amenazas a la paz y a la seguridad internacionales causadas por actos terroristas	Se decide que todos los Estados deben adoptar las medidas impuestas en las Resoluciones 1.267 (1999), 1.333 (2000) y 1.390 (2002) con respecto a Al Qaeda, Osama bin Laden y los talibanes y otras personas, grupos, empresas y entidades asociados con ellos que figuren en la "Lista consolidada". Se establece la figura de la Oficina del Ombudsman por 18 meses para revisar las solicitudes de supresión de un nombre de la Lista.	Austria, ... ⁵	15 votos a favor

RESOLUCIONES VETADAS (1 resolución)

País patrocin.	Fecha	Título	Síntesis	Veto
Alemania, Austria, Croacia, EEUU, Francia, Reino Unido y Turquía	14.06	La situación en Georgia	Se decide prorrogar el mandato de la misión de las Naciones Unidas (UNDMIG) por un nuevo período que finalizará el 30 de junio de 2009.	10 votos a favor, 1 veto (Fed. Rusa) y 4 abstenciones (China, Libia, Uganda y Vietnam)

¹. Alemania, Argentina, Australia, Austria, Bélgica, Benín, Burkina Faso, Canadá, Chile, Comores, Costa Rica, Côte d'Ivoire, Croacia, Dinamarca, Eslovenia, España, EEUU, Finlandia, Francia, Grecia, Guatemala, Irlanda, Islandia, Italia, Japón, Kazajstán, Letonia, Liechtenstein, Luxemburgo, México, Mónaco, Nueva Zelanda, Noruega, Países Bajos, Perú, Portugal, Reino Unido, República Checa, Corea del Sur, Rwanda, Sudáfrica, Suecia, Suiza, Tanzania, Turquía y Uruguay

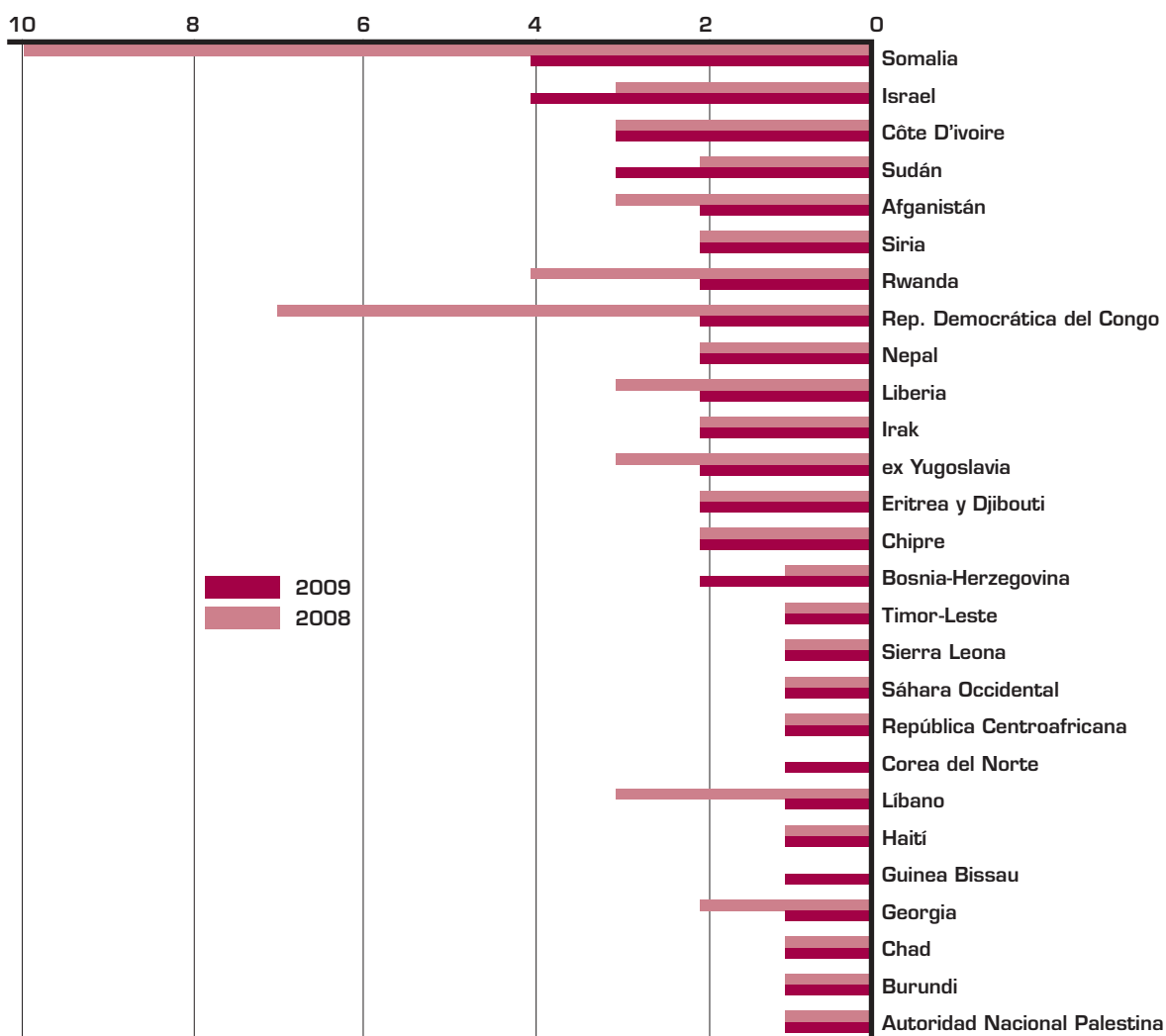
². Albania, Alemania, Argentina, Armenia, Australia, Austria, Bélgica, Benin, Bosnia-Herzegovina, Bulgaria, Burkina Faso, Canadá, Chile, Costa Rica, Côte d'Ivoire, Croacia, Chipre, Dinamarca, Djibouti, Eslovaquia, Eslovenia, España, EEUU, Estonia, Macedonia, Finlandia, Francia, Georgia, Ghana, Grecia, Hungría, Islandia, India, Irlanda, Israel, Italia, Japón, Letonia, Liberia, Liechtenstein, Lituania, Luxemburgo, Malta, México, Mónaco, Mongolia, Montenegro, Nueva Zelanda, Nigeria, Noruega, Países Bajos, Panamá, Polonia, Portugal, Reino Unido, Corea del Sur, República Democrática del Congo, República Checa, Rumania, Rwanda, Senegal, Serbia, Singapur, Sudáfrica, Suecia, Suiza, Turquía y Tanzania

³. Austria, Burkina Faso, Camboya, Costa Rica, Croacia, EEUU, Filipinas, Finlandia, Francia, India, Italia, Japón, Laos, México, Noruega, Reino Unido, Singapur, Sudáfrica, Turquía, Uganda y Vietnam

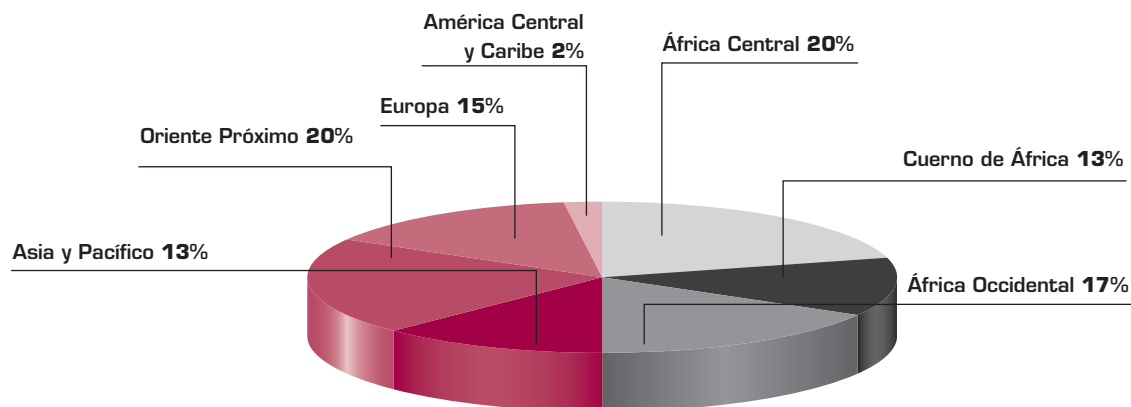
⁴. Alemania, Austria, Azerbaiyán, Bélgica, Benín, Burkina Faso, Canadá, Costa Rica, Croacia, Chipre, Eslovaquia, EEUU, Estonia, Finlandia, Francia, Grecia, Italia, Japón, Liechtenstein, Lituania, Luxemburgo, México, Moldova, Noruega, Países Bajos, Reino Unido, República Checa, Suecia, Suiza y Tanzania

⁵. Austria, Burkina Faso, Croacia, EEUU, Francia, Japón, México, Turquía y Reino Unido

I. COMPARATIVA RESOLUCIONES CONSEJO SEGURIDAD POR PAÍSES 2008-2009



II. RESOLUCIONES DEL CONSEJO DE SEGURIDAD EN 2009 POR ZONAS GEOGRÁFICAS



Cronología de las principales conferencias internacionales sobre medio ambiente y desarrollo

1. XLVII Sesión de la Comisión para el desarrollo social 4-13 de febrero, Nueva York, ESTADOS UNIDOS Consejo Económico y Social de las Naciones Unidas (ECOSOC)

En esta sesión los miembros de la Comisión se reúnen para tratar el tema prioritario: "La integración social", así como para estudiar los planes y programas de acción de las Naciones Unidas relacionados con la situación de los distintos grupos sociales.

En el transcurso de la sesión la Comisión se ocupa del programa de trabajo propuesto para el bienio 2009-2010 y aprueba resoluciones sobre, entre otros, los siguientes temas: la promoción del pleno empleo y el trabajo decente para todos; las dimensiones sociales de la Nueva Alianza para el Desarrollo de África; el primer examen y evaluación del Plan de Acción Internacional de Madrid sobre el Envejecimiento; y las políticas y programas relativos a la juventud. Asimismo, la Comisión analiza las actuales crisis mundiales y sus repercusiones en el desarrollo social y debate en detalle sobre "la integración social, habida cuenta de su interrelación con la erradicación de la pobreza y el empleo pleno y el trabajo decente para todos".

La Comisión para el desarrollo social es un órgano funcional del Consejo Económico y Social de Naciones Unidas encargado de hacer el seguimiento de la aplicación de la Declaración de Copenhague de 1995 y su programa de acción. Está compuesta por 46 miembros.

Más información: www.un.org/esa/socdev/csd

2. XXV Sesión del Consejo de administración del Programa de las Naciones Unidas para el Medio Ambiente (PNUMA) / Foro Global Ministerial de Medio Ambiente 16-20 de febrero, Nairobi, KENYA PNUMA

Se reúnen alrededor de 1.000 participantes, incluyendo delegados de 147 países y representantes de agencias de las Naciones Unidas, organizaciones intergubernamentales, ONG, así como del sector académico, industrial y empresarial.

Durante las consultas ministeriales se debate en torno a dos temas: la crisis mundial y sus repercusiones, y la gobernanza ambiental internacional. En relación a las 15 decisiones adoptadas, destacan los siguientes temas: la gestión de los productos químicos, incluyendo la adopción de una decisión

histórica de elaborar un instrumento jurídicamente vinculante sobre el mercurio; la situación ambiental mundial; la gobernanza ambiental internacional; el derecho ambiental; la plataforma intergubernamental científico-política sobre la diversidad biológica; el apoyo a África para la gestión y la protección ambiental; y la situación ambiental en Gaza. El Consejo de Administración también aprueba el presupuesto y el programa de trabajo para el bienio 2010-2011.

El PNUMA es el programa de Naciones Unidas encargado de liderar y alentar alianzas para la protección del medio ambiente mundial.

Más información: www.unep.org

3. LIII Sesión de la Comisión sobre la Situación de la Mujer (CSW) 2-13 de marzo, Nueva York, ESTADOS UNIDOS CSW

Los temas centrales debatidos en la reunión, sobre los que el Consejo Económico y Social debe tomar medidas o sobre los que se reclama su atención son los siguientes: el reparto equitativo de las responsabilidades entre mujeres y hombres, incluidos los cuidados prestados en el contexto del VIH/sida; y las perspectivas de género y la salud pública mundial en la consecución de los objetivos de desarrollo acordados internacionalmente.

La Comisión adopta proyectos de resoluciones y asuntos que señalan la atención del Consejo sobre, entre otros, los siguientes temas: el futuro funcionamiento del Instituto Internacional de Investigaciones y Capacitación para la Promoción de la Mujer; la situación de las mujeres y las niñas en Palestina y su asistencia; la organización y los métodos de trabajo futuros de la Comisión de la Condición Jurídica y Social de la Mujer; y la mujer, la niña y el VIH/sida.

El Consejo Económico y Social de las Naciones Unidas (ECOSOC) establece la Comisión sobre la Situación de la Mujer en 1946 para que elabore informes y recomendaciones sobre la promoción de los derechos de las mujeres en los campos de la política, la economía y la educación. Actualmente está compuesta por 45 miembros elegidos para un período de cuatro años.

Más información: www.un.org/womenwatch/daw/csw

4. V Foro Mundial del Agua 16-22 de marzo, Estambul, TURQUÍA

Consejo Mundial del Agua (CMA)

Participan en este foro más de 33.000 personas, en representación de gobiernos, agencias de las Naciones Unidas, organizaciones intergubernamentales, organizaciones no gubernamentales, mundo académico e industrial, y medios de comunicación. El tema principal del Foro, "Conciliando las divisiones por el agua", se aborda a través de cinco marcos temáticos: cambio global y gestión del riesgo; la promoción del desarrollo humano y los Objetivos de Desarrollo del Milenio; la gestión y protección de los recursos hídricos y los sistemas de suministro para satisfacer las necesidades humanas y ambientales; la aplicación del derecho al agua y al saneamiento; los medios sostenibles de financiación de las autoridades locales del agua; y la educación, el conocimiento y la formación.

El tema del Foro se debate y explora a través de más de cien sesiones temáticas, siete sesiones regionales, y una serie de procesos políticos que involucran a autoridades locales, parlamentarios, ministros y jefes de Estado en sesiones abiertas y cerradas para tratar varios aspectos de la gestión de los recursos hídricos. Finalmente se adopta una declaración ministerial y el Consenso de Estambul sobre el agua de los gobiernos locales; ambos reafirman la importancia del agua para el desarrollo sostenible y la reducción de la pobreza. Estos documentos no recogen la petición de varios países y de organizaciones no gubernamentales, entre otros participantes, de considerar el agua un derecho fundamental para la humanidad.

El Foro Mundial del Agua, creado por el Consejo Mundial del Agua, se reúne cada tres años para discutir temas relativos a la importancia del agua dulce en el desarrollo sostenible, el crecimiento económico, la estabilidad social, la salud mundial y la erradicación de la pobreza.

Más información: www.worldwaterforum5.org

5. XXII Sesión del Consejo de admón. del Programa de Naciones Unidas para los Asentamientos Humanos (HABITAT) 30 de marzo-3 de abril, Nairobi, KENYA

HABITAT

Participan alrededor de 800 delegados, entre ellos representantes de 41 Estados miembros del Consejo, 52 Estados no miembros, así como varios órganos de las Naciones Unidas, gobiernos locales y regionales, organizaciones intergubernamentales, organizaciones no gubernamentales y representantes del sector privado. El segmento de alto nivel se centra en el tema "la promoción de sistemas de financiación de viviendas asequibles en un mundo en proceso de urbanización en vistas a la crisis financiera mundial y el cambio climático", así como en el programa de trabajo y el presupuesto para el bienio 2010-2011.

La sesión concluye con la adopción de 11 resoluciones sobre, entre otros, los siguientes asuntos: la financiación de viviendas asequibles; las ciudades y el cambio climático; el fortalecimiento del desarrollo de la juventud urbana; la gobernanza del Programa de las Naciones Unidas para los Asentamientos Humanos; los premios Hábitat; las directrices relativas al ac-

ceso universal a los servicios básicos; la cooperación Sur-Sur en los asentamientos humanos; y el desarrollo de los asentamientos humanos en los Territorios Palestinos Ocupados.

El Programa Hábitat es la agencia de Naciones Unidas para los Asentamientos Humanos, que se creó al objeto de promover ciudades y pueblos social y ambientalmente sostenibles.

Más información: www.unhabitat.org

6. XLII Sesión de la Comisión sobre Población y Desarrollo (CPD)

30 de marzo-3 de abril, Nueva York, ESTADOS UNIDOS

CPD / Fondo de Población de las Naciones Unidas (FNUAP)

La Comisión sobre Población y Desarrollo centra su trabajo en examinar el informe del secretario general sobre el tema especial de la sesión: "la contribución del Programa de Acción de la Conferencia Internacional sobre la Población y el Desarrollo al logro de los objetivos de desarrollo convenidos internacionalmente, incluidos los Objetivos de Desarrollo del Milenio". En el informe se examina la forma en que el rápido crecimiento de la población, causado por un sostenido aumento de la fecundidad, se relaciona con el incremento de la pobreza, la reducción de la tasa de educación primaria y el aumento de la tasa de mortalidad de la madre y el niño. El informe concluye destacando que la gran fecundidad que caracteriza a la mayoría de los países menos adelantados constituye un obstáculo para la consecución de los Objetivos de Desarrollo del Milenio y se subrayaba que el acceso universal a la salud reproductiva puede contribuir a acelerar la consecución de dichos objetivos, especialmente en los países menos adelantados. Sin embargo, el informe también señala que el apoyo financiero para los programas de planificación de la familia se ha reducido en valor per cápita en la mayoría de los países en desarrollo y que la proporción de mujeres casadas que todavía no dispone de acceso a los métodos anticonceptivos es importante, especialmente en los países menos adelantados.

La Comisión también aprueba una resolución sobre las medidas nacionales, regionales e internacionales relacionadas con la contribución del Programa de Acción de la Conferencia Internacional sobre la Población y el Desarrollo a los objetivos de desarrollo convenidos internacionalmente. En ella se reconoce la vinculación con las iniciativas mundiales para erradicar la pobreza y alcanzar el desarrollo sostenible, y se insta a los gobiernos a que, con el apoyo de las instituciones financieras regionales, internacionales y otros actores nacionales e internacionales, adopten las medidas adecuadas para superar los efectos negativos de la crisis económica y financiera en el desarrollo.

La Comisión sobre Población y Desarrollo, compuesta por 47 Estados miembros, es un cuerpo subsidiario del Consejo Económico y Social de Naciones Unidas que tiene como objetivo advertir y estudiar los cambios en la población y sus consecuencias sociales y económicas.

Más información: www.un.org/esa/population/unpop.htm

7. Conferencia Mundial sobre la Educación para el Desarrollo Sostenible

31 de marzo-2 de abril, Bonn, ALEMANIA

Gobierno de Alemania / UNESCO

Cumplidos cinco años del Decenio de las Naciones Unidas de la Educación para el Desarrollo Sostenible (DEDS) en el marco de la ONU (2005-2014) esta conferencia reúne centenares de participantes para debatir y compartir experiencias sobre cuatro objetivos: poner de relieve la importancia de la Educación para el Desarrollo Sostenible (EDS) en todas las materias de la educación; fomentar el intercambio internacional en cuestión de EDS, en particular entre países en desarrollo, países en transición y países industrializados; llevar a cabo una evaluación de la implementación del DEDS, y desarrollar estrategias para el futuro. Al término de la conferencia, y a partir de un proceso inclusivo y participativo, se adopta la Declaración de Bonn, que hace hincapié en la importancia de la EDS en la situación mundial actual y que refleja los debates y las propuestas acerca de la implementación del DEDS en su segunda mitad. Esta declaración recoge, entre otros, los siguientes retos: la necesidad de una mayor integración de la EDS en las políticas educativas y en los planes y programas; la movilización de más recursos para la EDS; el establecimiento de asociaciones eficaces, especialmente a través de la cooperación Norte-Sur y Sur-Sur; y la necesidad de sumar actores que aún no participan en la aplicación del DEDS hasta el momento. Asimismo a lo largo de toda la conferencia y en su declaración final se exhorta a los Estados y a la Organización de las Naciones Unidas para la Educación, la Ciencia y la Cultura (UNESCO) a ampliar sus actividades en materia EDS.

La Educación para el Desarrollo Sostenible (EDS) trata de integrar los valores y prácticas de desarrollo sostenible en todos los aspectos de la educación. La UNESCO ejerce como organismo coordinador del DEDS en consonancia con su pasada participación en el ámbito del desarrollo sostenible y con su función como laboratorio de ideas, organismo normativo, centro de intercambio, y promotor de la cooperación internacional.

Más información: www.esd-world-conference-2009.org

8. Conferencia de Examen de Durban contra el Racismo, la Discriminación Racial, la Xenofobia y las Formas Conexas de Intolerancia

20-24 de abril, Ginebra, SUIZA

ONU / Alto Comisionado de las Naciones Unidas para los Derechos Humanos (OACDH)

Participan en la conferencia más de 4.700 delegados, en representación de gobiernos de 102 países, 417 de organizaciones no gubernamentales, así como Agencias de Naciones Unidas y más de cien miembros de los medios de comunicación. La conferencia tiene como objetivo principal examinar los progresos logrados y evaluar la aplicación de la Declaración y del Programa de Acción de Durban por parte de todos los actores en los planos nacional, regional e internacional, incluido el análisis de las manifestaciones contemporáneas del racismo, la discriminación racial, la xenofobia y las formas

conexas de intolerancia por medio de un proceso inclusivo, transparente y de cooperación, así como la formulación de medidas e iniciativas concretas para combatir y eliminar todas las manifestaciones de estos fenómenos. Durante el evento se celebran sesiones de alto nivel, así como eventos paralelos con el objetivo de identificar y compartir las buenas prácticas. La Conferencia concluye con la adopción por consenso de un documento final donde se refleja la aún presente necesidad de lograr cambios reales a favor de los millones de víctimas del racismo y de la discriminación racial. En el documento se reafirman los principios acordados hace ocho años en Durban, y también se advierte en contra de los estereotipos de las personas por su religión, una demanda clave de los Estados islámicos, que destacan que los musulmanes han sido atacados por sus creencias desde los atentados terroristas en Estados Unidos del 11 de septiembre de 2001.

La Conferencia Mundial contra el Racismo, la Discriminación Racial, la Xenofobia y las Formas Conexas de Intolerancia celebrada el 2001 en Durban, Sudáfrica, marcó un hito en la lucha por mejorar las vidas de millones de seres humanos en todo el mundo que son víctimas de la discriminación racial y de la intolerancia. Después de un amplio debate, la Conferencia adoptó por consenso la Declaración y el Programa de Acción, los cuales constituyen un marco nuevo e innovador para guiar a los gobiernos, a las organizaciones no gubernamentales y otras instituciones en sus esfuerzos por combatir el racismo, la discriminación racial, la xenofobia y las formas conexas de intolerancia. Este marco contempla medidas trascendentales para combatir el racismo en todas sus manifestaciones, entre ellas el fortalecimiento de la educación, la lucha contra la pobreza, la garantía del desarrollo, el mejoramiento de los medios y los recursos disponibles para las víctimas del racismo, y el fomento del respeto al imperio de la ley y a los derechos humanos. Aunque se han alcanzado algunos logros desde 2001, todavía persiste la necesidad de cumplir con la aplicación de la Declaración y el Programa de Acción. Las actitudes racistas y la incitación de odio racial están presentes en muchos países y las tecnologías como internet se han convertido en nuevos medios para su proliferación.

Más información: www2.ohchr.org/english/issues/racism

9. VIII Sesión del Foro de las Naciones Unidas sobre Bosques (UNFF-8)

20 de abril-1 de mayo, Nueva York, ESTADOS UNIDOS

UNFF / ONU

La octava sesión del Foro reúne alrededor de 600 delegados, que entablan largas negociaciones sobre los siguientes temas: los bosques en un entorno cambiante, incluyendo los efectos del cambio climático; la necesidad de invertir la pérdida de cubierta forestal y la degradación; los bosques y la conservación de la biodiversidad, y los medios necesarios para la gestión forestal sostenible.

Finalmente los delegados adoptan acuerdos sobre: los bosques en un entorno cambiante, una mayor cooperación intersectorial; y sobre las aportaciones regionales y subregionales.



Los delegados no consiguen el consenso para una decisión sobre la financiación de la gestión forestal sostenible, y ésta será debatida de nuevo en la próxima sesión del Foro, prevista para enero de 2011.

Durante la reunión los delegados también participan en dos diálogos con múltiples sectores interesados, y en mesas redondas sobre los siguientes temas: los bosques y la biodiversidad; el cambio climático y la desertificación; la crisis financiera y la gestión forestal sostenible; y las perspectivas regionales sobre los bosques en un entorno cambiante.

El Foro de las Naciones Unidas sobre Bosques (UNFF) se establece en octubre del 2000 como cuerpo subsidiario del ECOSOC y es el sucesor del Panel Intergubernamental sobre Recursos Forestales –PIF– (1995-1996) y del Foro Intergubernamental sobre Recursos Forestales –FIF– (1997-2000). El UNFF está abierto a todos los Estados y sus objetivos principales son facilitar y promover las propuestas de actuación del PIF/FIF, así como las medidas acordadas a través de programas nacionales forestales. Asimismo, el UNFF sirve como marco de debate para el continuo desarrollo de políticas y diálogo entre gobiernos, organizaciones internacionales y Grupos Principales al objeto de promover la gestión, conservación y desarrollo sostenible de todo tipo de bosques. Una cuarta parte de la población mundial depende directamente de los bosques para su sustento, y 500 millones de personas, la mayoría pobres, dependen directamente de los productos y servicios de los bosques, tanto madereros como no madereros.

Más información: www.un.org/esa/forests/index.html

10. IV Conferencia De las Partes (COP-4) de la Convención de Estocolmo para la aplicación de medidas internacionales respecto de ciertos Contaminantes Orgánicos Persistentes (COPs)

4-8 de mayo, Ginebra, SUIZA

PNUMA

Se reúnen más de 800 delegados de 149 gobiernos y representantes de organizaciones intergubernamentales y no gubernamentales. Durante la Conferencia se consideran varios informes sobre las actividades realizadas en el marco del mandato de la Convención y se adoptan 33 decisiones sobre, entre otros, los siguientes temas: nueve productos químicos nuevos; los recursos financieros; las directrices para el mecanismo financiero; los planes de implementación; la asistencia técnica; las sinergias; y la evaluación de la eficacia.

A pesar del aplazamiento de una decisión sobre los mecanismos vinculados al incumplimiento para la COP-5, a nivel general la COP-4 finaliza con una valoración positiva por la aprobación de un destacado paquete de decisiones como compromiso final. La adición de nueve nuevos productos químicos de la Convención, así como el compromiso renovado para la prestación de asistencia a los países en desarrollo representa un avance muy positivo hacia la meta de eliminar o reducir la liberación de COPs en el medio ambiente.

La Convención de Estocolmo es un tratado internacional para proteger la salud humana y el medio ambiente de los COPs. Estos contaminantes tienen la característica de permanecer

intactos en el medio ambiente durante largos periodos, de distribuirse geográficamente de forma amplia, de acumularse en los tejidos grasos de los seres vivos y de ser tóxicos para los seres humanos y la vida silvestre. La Convención establece un conjunto de medidas para prohibir la producción, la importación, la exportación, el almacenamiento y el uso de un listado inicial de 12 COPs divididos en las categorías de “pesticidas”, “productos químicos industriales” y “subproductos involuntarios”. La Convención de Estocolmo entró en vigor en mayo de 2004, y actualmente cuenta con 169 Estados parte (marzo 2009).

Más información: www.pops.int

11. XVII Sesión de la Comisión de las Naciones Unidas sobre Desarrollo Sostenible (CDS-17)

4-15 de mayo, Nueva York, ESTADOS UNIDOS

CDS

La sesión y sus eventos paralelos cuentan con la participación de representantes de los 53 Estados miembros de la Comisión, así como de representantes de otros países, agencias de la ONU y de otras organizaciones internacionales. En esta sesión se revisan los grupos temáticos sobre agricultura, desarrollo rural, tierra, sequía, desertificación y África, y se adoptan resoluciones sobre estos temas. También se adopta una resolución sobre los preparativos para la reunión de examen de alto nivel de los progresos realizados para reducir las vulnerabilidades de los pequeños Estados insulares en desarrollo en el marco de la aplicación de la Estrategia de Mauricio.

La Comisión sobre el Desarrollo Sostenible, constituida actualmente por 53 Estados miembros, surge de la Agenda 21, el programa de acción adoptado por la Conferencia de las Naciones Unidas sobre Medio Ambiente y Desarrollo celebrada en Río de Janeiro en junio de 1992, y se crea para asegurar un seguimiento efectivo de los resultados de la Conferencia, fortalecer la cooperación internacional y analizar el progreso conseguido en la aplicación de la Agenda 21 en los ámbitos local, nacional, regional e internacional. La Comisión se reúne anualmente, en “ciclos de implementación” de dos años, un año de revisión y otro de acción política. En cada ciclo, las discusiones se centran en un grupo temático y además se debaten cuestiones transversales.

Más información: www.un.org/esa/dsd/csd/csd_index.shtml

12. II Conferencia Internacional sobre la Gestión Internacional de los Productos Químicos (SAICM-2)

11-15 de mayo, Ginebra, SUIZA

PNUMA

Asisten a esta reunión más de 800 participantes, incluidos delegados de 150 países, representantes de agencias de las Naciones Unidas, organizaciones intergubernamentales, ONG, y de los sectores académico, industrial y empresarial. Este encuentro supone la primera oportunidad para examinar los progresos en la aplicación del Enfoque Estratégico para la Gestión de Productos Químicos (SAICM, por sus siglas en inglés) desde

su adopción en 2006, y la primera vez que el SAICM realiza sus funciones oficiales como foro internacional de alto nivel.

Durante la conferencia los delegados evalúan la implementación del SAICM hasta la fecha y adoptan decisiones sobre, entre otros, los siguientes temas: las normas de procedimiento; los temas emergentes (la nanotecnología, los productos químicos en artículos, el plomo en la pintura, y los residuos electrónicos); el procedimiento para considerar los temas emergentes; la creación de un grupo de trabajo de composición abierta, y los recursos financieros a largo plazo. También se toma la decisión de no integrar al Foro Intergubernamental sobre Seguridad Química (FISC), como un órgano subsidiario de la SAICM, dejando a determinar su propio futuro.

El Enfoque Estratégico para la Gestión de Productos Químicos es un ente paraguas, iniciativa del PNUMA; que tiene como objetivo el impulso de políticas que promuevan la seguridad química en todo el mundo. Esta iniciativa tiene como objetivo general el logro de la gestión racional de productos químicos durante todo su ciclo de vida para que, en 2020, los productos químicos se produzcan y se utilicen de forma que reduzcan al mínimo los impactos adversos en la salud humana y en el medio ambiente. Este "objetivo 2020" fue aprobado en la Cumbre Mundial sobre el Desarrollo Sostenible en el año 2002 como parte del Plan de Acción de Johannesburgo.

Más información: www.saicm.org

13. VIII Sesión del Foro Permanente sobre Cuestiones Indígenas (UNPFII-8)

18-29 de mayo, Nueva York, ESTADOS UNIDOS

UNPFII

En esta séptima sesión se presta especial atención a la aplicación de las recomendaciones del Foro Permanente en los siguientes ámbitos: el desarrollo económico y social; las mujeres indígenas; y el Segundo Decenio Internacional de las Poblaciones Indígenas del Mundo. En el ámbito de los derechos humanos se debate en torno a la aplicación de la Declaración de las Naciones Unidas sobre los derechos de los pueblos indígenas y se entabla un diálogo con el relator especial sobre la situación de los derechos humanos y las libertades fundamentales de los pueblos indígenas. Otros temas debatidos son: el Ártico; el trabajo con los organismos y fondos de las Naciones Unidas; y la futura labor del Foro Permanente.

El Foro Permanente fue creado en julio del 2000 por el ECOSOC, por recomendación de la Comisión de Derechos Humanos, con el objetivo de examinar las cuestiones indígenas en el contexto de las atribuciones del Consejo relativas al desarrollo económico y social, la cultura, el medio ambiente, la educación, la salud y los derechos humanos. El Foro está integrado por 16 expertos independientes, que actúan a título personal; ocho de ellos son propuestos por los pueblos indígenas y ocho por los gobiernos. Entre sus funciones está la de prestar asesoramiento especializado y formular recomendaciones sobre cuestiones indígenas al Consejo, así como a los programas, fondos y organismos de las Naciones Unidas.

Más información: www.un.org/esa/socdev/unpfii/index.html

14. III Sesión del Órgano Rector del Tratado internacional sobre los Recursos Fitogenéticos para la Alimentación y la Agricultura (TIRFG)

1-5 de junio, Túnez, TÚNEZ

FAO

A esta tercera reunión del TIRFG asisten unos 350 participantes en representación de las Partes, otros gobiernos, organizaciones intergubernamentales y no gubernamentales, así como del sector industrial. Durante la sesión el órgano rector adopta decisiones sobre, entre otros, los siguientes temas: las reglas procesales y financieras; la implementación de la estrategia de financiamiento del órgano; la relación con el Fondo Mundial para la Diversidad de Cultivos; el uso sostenible de los recursos fitogenéticos; los derechos del agricultor; la cooperación con otras organizaciones internacionales; y el presupuesto y programa de trabajo para el periodo 2010-2011.

Organizado en el marco de la FAO, el TIRFG es un instrumento legal vinculante que tiene como objetivos la conservación y la utilización sostenible de los recursos fitogenéticos para la alimentación y la agricultura, y la distribución equitativa de sus beneficios para la agricultura sostenible y la seguridad alimenticia, de acuerdo con la Convención sobre la Diversidad Biológica. El Tratado establece un sistema multilateral para facilitar el acceso a una lista específica de recursos fitogenéticos, equilibrar la distribución de beneficios en las áreas de intercambio de información, y para promover la transferencia de tecnologías, la creación de capacidades y el desarrollo comercial. El Tratado entró en vigor el 29 de junio de 2004, noventa días después de que se depositara su 40º instrumento de ratificación. Hasta la fecha, 123 países y la Unión Europea lo han ratificado.

Más información: www.fao.org/ag/cgrfa/

15. LII Sesión de la Comisión sobre la Utilización del Espacio Ultraterrestre con Fines Pacíficos (COPUOS)

3-12 de junio, Viena, AUSTRIA

Oficina de las Naciones Unidas para los Asuntos del Espacio Exterior (UNOOSA)

En esta sesión de la Comisión se tratan, entre otros, los siguientes temas: los medios para reservar el espacio ultraterrestre para fines pacíficos; la aplicación de las recomendaciones de la Tercera Conferencia de las Naciones Unidas sobre la Exploración y Utilización del Espacio Ultraterrestre con Fines Pacíficos (UNISPACE III, 1999); los informes de la Subcomisión de Asuntos Científicos y Técnicos y de la Subcomisión de Asuntos Jurídicos; los beneficios derivados de la tecnología espacial; el espacio y la sociedad; el espacio y el agua; el espacio y el cambio climático; la utilización de la tecnología espacial en el sistema de las Naciones Unidas; y la cooperación internacional para promover la utilización de información geoespacial obtenida desde el espacio en pro del desarrollo sostenible.

La COPUOS se crea en 1959 por la Asamblea General de Naciones Unidas para revisar el ámbito de la cooperación internacional en el uso pacífico del espacio ultraterrestre e idear programas en este campo para animar la investigación continuada y la divulgación de información en asuntos de espacio



ultraterrestre así como estudiar los problemas legales que van surgiendo respecto a la exploración del espacio exterior. Actualmente la Comisión está formada por 69 países.

Más información: www.osa.unvienna.org

16. II Sesión de la Plataforma Global para la Reducción del Riesgo en los Desastres

16-19 de junio, Ginebra, SUIZA

UNISDR

La sesión y sus eventos paralelos cuentan con la presencia de 1785 participantes, incluidos los representantes de más de 140 gobiernos, 54 organizaciones intergubernamentales, así como agencias de la ONU y 43 organizaciones no gubernamentales. La reunión, siendo el principal foro de todas las partes implicadas en la reducción del riesgo de los desastres, sirve para concienciar sobre necesidad de la reducción del riesgo, compartir experiencias, y también para ejercer de marco de referencia para la ONU en su Estrategia Internacional para la Reducción de Desastres (EIRD). Durante el evento se celebran sesiones plenarias de alto nivel, mesas redondas y una sesión plenaria informal para preparar el Marco de Acción de Hyogo para la revisión a medio plazo, y para recoger aportaciones a las negociaciones sobre el clima en el marco de la ONU.

La Plataforma Global es el principal foro consultivo para la reducción del riesgo de desastres en el nivel global. Reúne una amplia gama de actores de diferentes sectores del desarrollo y del trabajo humanitario, y en los campos ambientales y científicos relacionados con la reducción del riesgo de desastres. Tiene como objetivo ampliar el espacio político dedicado por los gobiernos a la reducción del riesgo de desastres, en todos los sectores, y contribuir al logro de los Objetivos de Desarrollo del Milenio, particularmente al que se refiere a la reducción de la pobreza y a la sostenibilidad ambiental. La Estrategia Internacional para la Reducción de Desastres (UNISDR) es el punto focal del sistema de Naciones Unidas para promocionar los acuerdos y las sinergias, así como la integración y la coordinación de las actividades de reducción de los desastres en los ámbitos socioeconómico, humanitario y de desarrollo.

Más información: www.unisdr.org

17. LXI Reunión de la Comisión Ballenera Internacional (CBI-61)

22-25 de junio, Madeira, PORTUGAL

CBI

Asisten a esta reunión 71 de los 85 Estados miembros de la Comisión, así como representantes de organizaciones intergubernamentales y de organizaciones no gubernamentales. Previamente a este encuentro anual de la CBI se realizan encuentros del Comité Científico y de otros grupos de trabajo de la Comisión.

En esta reunión se tratan, entre otros, los siguientes temas: la situación de *stocks* poblacionales de ballenas; los métodos empleados para matar ballenas; la caza aborígen de subsistencia; los trabajos del comité científico en el Sistema de Gestión

Revisado para establecer los límites de captura seguros para la caza comercial de ballenas; los santuarios de ballenas; la caza de ballenas a pequeña escala y sus implicaciones socio-económicas; el programa de investigación científica; la seguridad en el mar y sus implicaciones; aspectos ambientales como el cambio climático y su relación con el hábitat de los cetáceos; la observación de ballenas; así como aspectos de funcionamiento y cooperación con otras instituciones por parte de la Comisión.

La Comisión aprueba su presupuesto para el período 2009-2010 y adopta el informe del Comité Científico, incluyendo un plan de trabajo 2009-2010, que contempla, entre otras, las siguientes actividades: la continuación de los trabajos sobre la estimación de capturas incidentales y otras mortalidades inducidas por los humanos para ser utilizados en el Procedimiento Revisado de Manejo; el examen anual de los datos de captura y la asesoría de ordenación para poblaciones de ballenas sujetas a la caza aborígen de subsistencia; la continuación de los trabajos en temas relacionados con inquietudes ambientales y en modelización de ecosistemas; y la continuación de los trabajos sobre la conservación de especies en vías de extinción, dando énfasis a las ballenas grises de occidente y las ballenas francas del norte.

La Comisión Ballenera Internacional constituida actualmente por representantes de 85 Estados miembros se reúne anualmente para hacer el seguimiento y revisar las medidas necesarias expuestas en la Convención internacional para la regulación de la caza ballenera. Esta Convención, aprobada en 1946, tiene como objetivo facilitar la adecuada conservación de las reservas balleneras para hacer posible un desarrollo adecuado de la industria ballenera.

Más información: www.iwcoffice.org

18. XIX Reunión de los Estados parte de la Convención de las Naciones Unidas sobre el Derecho del Mar

22-26 de junio, Nueva York, ESTADOS UNIDOS

ONU

En esta reunión los Estados parte de la Convención debaten y toman decisiones sobre, entre otros, los siguientes temas: el Informe Anual del Tribunal Internacional del Derecho del Mar; la situación financiera y las cuestiones presupuestarias del Tribunal; información sobre las actividades de la Autoridad Internacional de los Fondos Marinos y de la Comisión de límites de la plataforma continental (artículo 4 del anexo II de la Convención); información sobre el volumen de trabajo de la Comisión y sobre la asignación de puestos en el Tribunal y en la Comisión; y cuestiones relativas al artículo 319 de la Convención sobre las responsabilidades confiadas al secretario general de las Naciones Unidas.

La Convención de las Naciones Unidas sobre el Derecho del Mar (UNCLOS) nace en diciembre de 1982 con la voluntad de ser el marco legal de principios y normas generales que aseguren el uso y el desarrollo sostenible de mares y océanos así como de sus recursos. Entra en vigor el 16 de noviembre de 1994, y hasta el momento ha sido ratificada por 160 países.

Más información: www.un.org/Depts/los/index.htm

19. III Sesión de la Comisión de Consolidación de la Paz (CCP-3)

30 de junio, Nueva York, ESTADOS UNIDOS

CCP

Durante su tercera sesión, de duración anual y compuesta de distintas reuniones y sesiones de grupos de trabajo, la Comisión avanza y consolida su trabajo correspondiente a Burundi, Sierra Leona y Guinea Bissau; y se inicia el trabajo con República Centroafricana. En la CCP-2 también se tratan, entre otros, los siguientes asuntos: la interacción con los órganos principales de las Naciones Unidas y las instituciones financieras internacionales; la sensibilización del público; el examen de una amplia estrategia y política de orientación sobre la paz; los procedimientos y métodos de trabajo; las lecciones aprendidas y el desarrollo de buenas prácticas; la coordinación y los partenariados; el funcionamiento y las aportaciones al Fondo para la Consolidación de la Paz; y la promoción de la visibilidad externa de la Comisión.

La Comisión de Consolidación de la Paz, establecida por el Consejo de Seguridad y la Asamblea General de la ONU el 20 de diciembre de 2005, se constituye como el primer órgano subsidiario asesor de la Asamblea General y del Consejo de Seguridad. La Comisión sirve para proponer estrategias encaminadas a lograr la rehabilitación de países afectados por conflictos armados y para mejorar la coordinación de los diferentes actores involucrados en el suministro de ayuda a esas naciones para las actividades de reconstrucción y fortalecimiento de las instituciones estatales.

Más información: www.un.org/peace/peacebuilding

20. XLIV Período de sesiones del Comité de la Convención para la Eliminación de la Discriminación Contra la Mujer (CEDAW)

20 de julio-7 de agosto, Nueva York, ESTADOS UNIDOS

CEDAW

Durante el año se realizan dos sesiones del Comité. En la primera, celebrada durante los días 19 de enero a 6 de febrero, se estudian los informes de: Armenia, Camerún, Dominica, Alemania, Guatemala, Haití, la Jamahiriya Árabe Libia y Rwanda. En la segunda, en el cuadragésimo cuarto período de sesiones, se examinan los informes de once Estados parte: Azerbaiján, Bután, Dinamarca, Guinea Bissau, República Democrática Popular, Laos, Japón, Liberia, España, Suiza, Timor-Leste y Tuvalu. Al finalizar la sesión se presenta una Declaración sobre género y el cambio climático, donde el Comité expresa su preocupación por la ausencia de una perspectiva de género en la Convención Marco de las Naciones Unidas sobre el Cambio Climático (UNFCCC) y en otras políticas globales y nacionales sobre el cambio climático.

El Comité está compuesto por 23 miembros y tiene la misión de hacer un seguimiento de la aplicación de la Convención para la Eliminación de la Discriminación Contra la Mujer. Esta Convención que actualmente cuenta con 186 Estados parte fue adoptada en diciembre de 1979 y entró en vigor el 1981. El Protocolo Facultativo entra en vigor en diciembre de 2000

y permite a las mujeres denunciar ante la CEDAW comportamientos de discriminación sexual.

Más información: www2.ohchr.org/english/bodies/cedaw/index.htm

**21. III Conferencia Mundial sobre el Clima
31 de agosto-4 de septiembre, Ginebra, SUIZA**

Organización Meteorológica Mundial (OMM)

Se reúnen más de 2.000 participantes, incluyendo delegados de 165 países, varios jefes de gobierno y ministros, así como representantes de organizaciones internacionales, científicos y miembros de la sociedad civil bajo el lema “Mejorar la información sobre el clima para un futuro mejor”. El evento comprende sesiones plenarias, sesiones paralelas y mesas redondas sobre, entre otros, los siguientes temas: la satisfacción de las necesidades del usuario; la gestión de los riesgos climáticos; los beneficios económicos y sociales de la información climática; el avance de la ciencia en la predicción del clima; el clima y la salud humana; el clima y la energía sostenible; la variabilidad estacional-interanual del clima; el clima y el agua; el clima, el transporte y el turismo; el clima y las comunidades; la adaptación al clima y el Proceso de Copenhague; los sistemas de alerta y la reducción del riesgo de desastres; la incorporación de información sobre el clima; el clima, la biodiversidad y la gestión de los recursos naturales; el clima y ciudades más sostenibles; las empresas y la industria; el clima y la seguridad alimentaria; el clima de los océanos y las costas; la información regional sobre el clima para la gestión del riesgo; y la comunicación de información sobre el clima. Durante el segmento de alto nivel los participantes aprueban por aclamación una declaración de la conferencia sobre el establecimiento de un Marco Global para los Servicios Climáticos, para que éste fortalezca la producción, la disponibilidad, y la aplicación de servicios de predicción del clima basados en el conocimiento científico.

La Organización Meteorológica Mundial (OMM) es un organismo especializado de las Naciones Unidas que ejerce como portavoz autorizado acerca del estado y el comportamiento de la atmósfera terrestre, su interacción con los océanos, el clima que produce y la distribución resultante de los recursos hídricos. Su predecesora, la Organización Meteorológica Internacional, se fundó en 1873, dando lugar en 1950 a la Organización Meteorológica Mundial (OMM), y actualmente ésta cuenta con 189 Estados y territorios miembros.

Más información: www.wmo.int

**22. XII Sesión del Consejo de Derechos Humanos
14 de septiembre-2 de octubre, Ginebra, SUIZA**

Alto Comisionado de las Naciones Unidas para los Derechos Humanos (OACDH)

En esta tercera sesión del año —las anteriores se celebran del 2 al 27 de marzo y del 2 al 19 de junio— se adoptan 28 resoluciones sobre, entre otros los siguientes temas: la cooperación con los representantes y los mecanismos las Naciones



Unidas en el ámbito de los derechos humanos; la independencia e imparcialidad del poder judicial, los jurados y asesores y la independencia de los abogados; el Programa Mundial para la Educación en Derechos Humanos; la protección de los derechos humanos de los civiles en los conflictos armados; los derechos humanos de los migrantes; la migración y los derechos humanos de los niños; la eliminación de la discriminación contra las personas afectadas por la lepra y sus familiares; los derechos humanos y el acceso al agua potable y al saneamiento, los derechos humanos y la solidaridad internacional; los derechos humanos y la justicia de transición; el derecho a la verdad; los derechos humanos y los pueblos indígenas; la situación de los derechos humanos en Honduras desde el golpe de Estado del 28 de junio 2009; la libertad de opinión y de expresión; la eliminación de la discriminación contra la mujer; el proyecto de principios rectores sobre la extrema pobreza y los derechos humanos; y el derecho al desarrollo; la asistencia a Somalia en materia de derechos humanos, el seguimiento del décimo período extraordinario de sesiones del Consejo de Derechos Humanos sobre el impacto de la crisis económica y financiera mundial sobre el disfrute universal de los derechos humanos. Asimismo, se adoptan 19 decisiones sobre los siguientes temas: las personas desaparecidas; la Declaración de las Naciones Unidas sobre los derechos humanos en la educación y la formación; el efecto de la deuda externa y otras obligaciones financieras internacionales de los Estados en el pleno disfrute de todos los derechos humanos, en particular los derechos económicos, sociales y culturales; y los resultados del examen periódico universal para los siguientes países: República Centroafricana, Mónaco, Belice, Congo, Malta, Nueva Zelanda, Afganistán, Chile, Chad, Vietnam, Uruguay, Yemen, Vanuatu, la ex república yugoslava de Macedonia, Comores y Eslovaquia.

El Consejo de los Derechos Humanos, integrado por 47 Estados, se establece el 3 de abril de 2006 para sustituir a la Comisión de Derechos Humanos. Ésta nace en 1947 al objeto de elaborar la Declaración Universal de los Derechos Humanos, adoptada por la Asamblea General de Naciones Unidas en 1948, y hasta el momento ha velado por el cumplimiento de la totalidad del contenido de este documento y ha desarrollado instrumentos para llevar a cabo la investigación de la violación de los derechos humanos en cualquier parte del mundo. El Consejo es ahora el organismo responsable de promover el respeto universal a todos los derechos humanos y libertades fundamentales de todas las personas, sin distinción de ningún tipo y de una manera justa y equitativa.

Más información: www.ohchr.org

23. IX Conferencia de las Partes (COP-9) de la Convención de Naciones Unidas de Lucha contra la Desertificación y la Sequía (CNULD)

21 de septiembre-2 de octubre, Buenos Aires, ARGENTINA

CNULD

En esta conferencia participan 1.700 delegados y es el primer encuentro después de la adopción el 2007 del plan estratégico decenal y del marco para la implementación de la

Convención para el período 2008-2018. En paralelo también se reúnen los dos órganos subsidiarios de la Convención: el Comité de Ciencia y Tecnología (CCT), en su novena sesión, y el Comité para la Revisión de la Implementación de la Convención (CRIC), en su octava. Entre los eventos adicionales se incluye un segmento de alto nivel en el que más de 60 países participan en tres mesas redondas sobre las tendencias mundiales de desertificación; la degradación de la tierra y la sequía; y los vínculos con el cambio climático y las alianzas.

La conferencia concluye con algunos progresos y con la aprobación de 16 decisiones sobre, entre otros, los siguientes asuntos: los planes de trabajo del CRIC, CCT, Mecanismo Mundial y del Secretariado; la evaluación del Mecanismo Mundial de la unidad de inspección conjunta; los mecanismos de coordinación regional; los indicadores de impacto e indicadores de implementación; la estrategia de comunicación; y el presupuesto. Los delegados destacan los resultados del CCT, incluyendo la decisión que identifica indicadores de impacto, como evidencia de que las decisiones tomadas pueden hacer que avance la CNULD. Sin embargo, los ítems de la agenda que han sido fuente de controversias entre los delegados en numerosas reuniones como el MM y el presupuesto dominan la conferencia. Algunas decisiones también complejas sobre asuntos como la estructura y el mandato de los órganos de la Convención no se resuelven y quedan pendientes para futuras COP.

La CNULD es la pieza central en los esfuerzos internacionales para luchar contra la desertificación y la degradación de la tierra, y exhorta a redoblar los esfuerzos para llevar a cabo los programas de acción nacionales, subregionales y regionales para combatir la desertificación y fomentar el desarrollo sostenible. La Convención es un instrumento jurídicamente vinculante, surgió de la Conferencia de Río de 1992, que está en vigor desde diciembre de 1996 y tiene en la actualidad 193 Estados partes. El Comité para el Examen de la Aplicación de la Convención (CRIC) se establece en la quinta Conferencia de las Partes (COP-5, 2001) de la CNULD a fin de revisar y asesorar la implementación de la Convención.

Más información: www.unccd.int

24. VI Conferencia para facilitar la aprobación del Tratado de Prohibición Completa de Ensayos Nucleares (CTBTO) 24-25 de septiembre, Nueva York, ESTADOS UNIDOS CTBTO

La conferencia se lleva a cabo con la participación de representantes de 106 Estados, y con la participación clave de delegados de Estados Unidos, China, Indonesia, Israel y Egipto, países del grupo de nueve Estados que se niegan a ratificar el Tratado y cuya ratificación es obligatoria para que éste entre en vigor (países incluidos en el anexo 2 del Tratado de Prohibición total de pruebas nucleares-CTBT). La declaración final de la conferencia reafirma, una vez más, la validez y vigencia de los contenidos y objetivos del tratado. Los participantes constatan los progresos significativos conseguidos en términos de firma y ratificación del CTBT (4 firmas y 10 ratificaciones más desde la última conferencia en 2007), y que éste constituye una medida eficaz de desarme nuclear y de no proliferación en todos sus aspectos.

No obstante, la declaración final señala con inquietud que se deben utilizar iniciativas bilaterales, regionales y multilaterales para facilitar la entrada en vigor del Tratado lo antes posible.

El Tratado de Prohibición Completa de Ensayos Nucleares prohíbe cualquier tipo de detonación de armas nucleares con propósitos militares o civiles en cualquier medio. Se adopta en la Asamblea General de las Naciones Unidas en 1996 y hasta la fecha lo han firmado 182 Estados y ratificado 151. Pese al alto número de suscriptores, el Tratado aún no ha entrado en vigor. La razón es que nueve países aún no lo han ratificado: Estados Unidos, China, Pakistán, India, Corea del Norte, Israel, Egipto, Irán e Indonesia. Estos países forman parte de un grupo de 44 naciones (incluidas en el anexo 2 del CTBT) que poseen programas nucleares de investigación o reactores a energía nuclear y cuya ratificación es obligatoria para que el convenio surta efecto. Las Conferencias sobre medidas para facilitar la entrada en vigor del Tratado de Prohibición Completa de los Ensayos Nucleares las convoca el secretario general de la ONU en calidad de depositario del Tratado, a solicitud de la mayoría de los Estados que han ratificado el Tratado de Prohibición Completa de los Ensayos Nucleares.

Más información: pws.ctbto.org

25. Foro Mundial de Energías Renovables **7-9 de octubre, León, MÉXICO**

Gobierno de México / ONUDI

Se reúnen unos 1.400 participantes, incluyendo delegados de alto nivel de más de 80 países, expertos internacionales, científicos, representantes de agencias de las Naciones Unidas, organizaciones intergubernamentales, organizaciones no gubernamentales, así como académicos, y medios de comunicación. El objetivo fundamental del Foro es proporcionar una plataforma para el diálogo proactivo con el fin de fortalecer la cooperación interregional y promover la creación de asociaciones innovadoras destinadas a impulsar las energías renovables a una mayor escala en América Latina y en otros lugares. Asimismo, el evento pone de manifiesto la necesidad de liderazgo para promover las energías renovables y para facilitar el desarrollo de marcos políticos de apoyo. Durante todo el evento también se tratan, entre otros, los siguientes asuntos: la necesidad de contar con estabilidad y previsibilidad en las políticas de promoción de las energías renovables para así mejorar las perspectivas para la inversión privada; la mejora de las capacidades para utilizar las tecnologías renovables existentes; la pobreza energética y cuestiones de justicia energética; y la urgencia de que todos los países, desarrollados y en desarrollo, tomen medidas urgentes de promoción de las energías renovables para garantizar la transición hacia una sociedad post-carbono.

La Organización de las Naciones Unidas para el Desarrollo Industrial (UNIDI) es una agencia especializada de las Naciones Unidas establecida el 1966 y que tiene la responsabilidad de promover la industrialización en los países en desarrollo en cooperación con sus 173 Estados miembros.

Más información: www.grefmexico2009.org

26. V Reunión del Comité de Revisión de Contaminantes Orgánicos Persistentes de la Convención de Estocolmo sobre Contaminantes Orgánicos Persistentes (COP)

12-16 de octubre, Ginebra, SUIZA

PNUMA

Se reúnen más de 117 participantes, incluyendo 29 de 31 de los miembros del Comité, 52 representantes gubernamentales y observadores de las Partes, una organización intergubernamental, 30 representantes de organizaciones no gubernamentales y cinco expertos invitados. En esta reunión se examinan cuestiones operacionales como los programas de trabajo sobre nuevos contaminantes orgánicos persistentes; las sustituciones y alternativas; las interacciones entre los contaminantes orgánicos persistentes tóxicos; y las actividades para la participación efectiva de las Partes. El Comité también examina la evaluación de la gestión de riesgo para el endosulfán y para las Parafinas Cloradas de Cadena Corta (PCCC), y finalmente debate sobre el cumplimiento de los criterios del anexo D por parte del hexabromociclododecano (HBCD) para su inclusión en la Convención de Estocolmo.

La Convención de Estocolmo es un tratado internacional para proteger la salud humana y el medio ambiente de los Contaminantes Orgánicos Persistentes (COPs). Estos contaminantes tienen la característica de permanecer intactos en el medio ambiente durante largos períodos, de distribuirse geográficamente de forma amplia, de acumularse en los tejidos grasos de los seres vivos y de ser tóxicos para los seres humanos y la vida silvestre. La Convención establece un conjunto de medidas para prohibir la producción, la importación, la exportación, el almacenamiento y el uso de un listado inicial de 12 COPs divididos en las categorías de "pesticidas", "productos químicos industriales" y "subproductos involuntarios". La Convención de Estocolmo entró en vigor en mayo de 2004, y actualmente cuenta con 169 Partes, incluyendo la UE.

Más información: chm.pops.int

27. XXXI Sesión del Panel Intergubernamental de las Naciones Unidas sobre Cambio Climático (PICC)

26-29 de octubre, Nusa Dua-Bali, INDONESIA

PICC

En la segunda sesión del año (la XXX se celebra del 21 al 23 de abril) participan unos 350 delegados, representantes de gobiernos, organismos de las Naciones Unidas, organizaciones no gubernamentales, industria y academia. En esta reunión el trabajo del panel se centra en la definición del alcance del Quinto Informe de Evaluación (AR5). Durante la reunión, los tres Grupos de Trabajo del PICC se reúnen en sesiones paralelas y después en plenario para aprobar las ideas generales de sus respectivas contribuciones al mencionado informe.

El Panel también continúa sus discusiones sobre, entre otros, los siguientes temas: el futuro del PICC; la participación de científicos de países en desarrollo y países con economías en transición; y el uso de las tecnologías electrónicas. Asimismo se otorga la condición de observador especial a la Unión Europea, y se analizan los avances en el desarrollo de nuevos escenarios del PICC.



Integrado por más de 2.000 científicos de 130 países, el PICC se crea en 1988 por parte de la Organización Meteorológica Mundial (OMM) y el PNUMA a fin de evaluar sobre una base "exhaustiva, objetiva, abierta y transparente" la información existente sobre el cambio climático. El PICC ofrece información y datos, pero no recomienda ni prescribe políticas específicas. Está compuesto por un equipo especial sobre inventarios nacionales de los gases de efecto invernadero y por tres grupos de trabajo. El Grupo de Trabajo I trata los aspectos científicos del sistema climático y el cambio climático; el Grupo de Trabajo II de la vulnerabilidad al cambio climático de los sistemas socioeconómicos y naturales, de las consecuencias positivas y negativas del cambio climático, y de las opciones para la adaptación al mismo; y el Grupo de Trabajo III de las opciones para la limitación de las emisiones de gases de efecto invernadero y la mitigación del cambio climático.

Más información: www.ipcc.ch

28. XXI Reunión de las Partes (MOP-21) del Protocolo de Montreal relativo a las sustancias que agotan la capa de ozono

4-8 de noviembre, Port Ghalib, EGIPTO

PNUMA

Se reúnen más de 400 representantes de gobiernos, así como de agencias de Naciones Unidas, organizaciones intergubernamentales y no gubernamentales, academia, industria y del sector agrícola. Los delegados de la MOP-21 adoptan 30 decisiones sobre, entre otras, las siguientes cuestiones: las alternativas a los hidroclorofluorocarbonos (HCFC); el fortalecimiento institucional; los usos esenciales; la gestión ambientalmente racional de sustancias que agotan la capa de ozono; los usos del bromuro de metilo (pesticida y conocido cancerígeno); así como aspectos financieros y administrativos. Aunque la propuesta para enmendar el Protocolo de Montreal para incluir los hidrofluorocarbonos (HFC) no concluye con éxito, los delegados se muestran satisfechos de haber avanzado algún progreso en esta cuestión y predicen que continuará considerándose en futuras reuniones del Protocolo.

La aplicación del Protocolo de Montreal de 1987 fruto de la Convención de Viena para la protección de la capa de ozono (1985) requiere que los países en desarrollo continúen reduciendo los clorofluorocarbonos (CFC), los halones y el tetracloruro de carbono (usados en la extinción de fuegos y en la refrigeración) hasta su completa eliminación para el año 2010; y en el caso de el bromuro de metilo (fumigante y desinfectante) para el año 2015. Hasta la fecha, la Convención de Viena cuenta con 196 Estados parte, el mismo número que el Protocolo de Montreal.

Más información: ozone.unep.org

29. XLV Sesión del Consejo Internacional sobre Maderas Tropicales (CIIMT-45)

9-14 de noviembre, Yokohama, JAPÓN

Organización Internacional sobre Maderas Tropicales (OIMT)

En esta sesión los miembros del Consejo adoptan decisiones sobre la implementación del programa de trabajo bienal 2008-2009 y sobre la elaboración del programa de trabajo para 2010-2011. Además, el Consejo debate sobre el estado actual de aplicación de los programas temáticos de la OIMT, en particular sobre la reducción de la deforestación y la degradación forestal y la mejora de los servicios ambientales en los bosques tropicales; y sobre la aplicación de la legislación, la gobernabilidad y el comercio forestales. Asimismo, el Consejo examina la situación actual que aún no permite la entrada en vigor del Acuerdo internacional sobre maderas tropicales de 2006. Durante la sesión también se evalúan diversos proyectos y pre-proyectos, y se anuncia la dotación de 9,3 millones de dólares adicionales para su financiamiento.

El Consejo es el órgano de gobierno de la OIMT y celebra sus encuentros con el objeto de debatir la evolución y el desarrollo de las políticas forestales en el ámbito internacional, así como de hacer un seguimiento del programa de trabajo de la OIMT. Está integrado por 60 miembros que representan tanto a los países productores de maderas tropicales como a los países consumidores y que poseen alrededor del 80% de los bosques tropicales del mundo y representan un 90% del comercio mundial de maderas tropicales. La OIMT se establece en 1986 fruto del Acuerdo Internacional sobre Maderas Tropicales (AIMT) de 1983. A inicios de 1997 entra en vigor el nuevo AIMT (AIMT/1994) con el objetivo de establecer un nuevo marco de cooperación entre los países productores y los consumidores, especialmente en lo referente al comercio de maderas tropicales producidas en bosques gestionados de manera sostenible (Objetivo 2000 de la OIMT). El segundo período del AIMT termina en el 2006 y actualmente el Consejo está a la espera de la entrada en vigor del acuerdo AIMT/2006.

Más información: www.itto.or.jp

30. VIII Sesión de la Asamblea de los Estados parte en el Estatuto de Roma de la Corte Penal Internacional (CPI)

18-26 de noviembre, La Haya, HOLANDA

CPI / ONU

En esta sexta sesión la Asamblea adopta 7 decisiones sobre los siguientes temas: el establecimiento de un mecanismo de supervisión independiente; la cooperación efectiva y amplia de los Estados y las organizaciones internacionales y regionales; el fortalecimiento de la Corte Penal Internacional y de la Asamblea de los Estados parte; las visitas de los familiares a los detenidos; los locales permanentes; la conferencia de revisión; y sobre el presupuesto por programas para 2010, el fondo de operaciones para 2010, la escala de cuotas para el prorrateo de los gastos de la Corte Penal Internacional, las consignaciones financieras para el año 2010, el fondo para contingencias, la conversión de un puesto de psicólogo de asistencia temporal general en puesto de plantilla, la asistencia letrada y la oficina de enlace en Addis Abeba.

La Asamblea de los Estados Parte es el cuerpo legislativo y de gestión de la Corte Penal Internacional y está compuesta por los Estados que han ratificado el Estatuto de Roma (hasta julio de 2009 han sido 110). Por su parte, el Estatuto de Roma se

adopta en julio de 1998 y entra en vigor el 1 de julio de 2002, después de superar las 60 ratificaciones necesarias.

Más información: www.icc-cpi.int/

31. II Conferencia de Revisión de la Convención sobre la prohibición del uso, el almacenamiento y la transferencia de minas antipersonales y su eliminación (Convención de Ottawa)

29 de noviembre-4 de diciembre, Cartagena de Indias, COLOMBIA

ONU

Se reúnen en este foro más de 1.000 representantes de 120 países, con niveles de participación sin precedentes de Estados Parte de la Convención, así como representantes de agencias de las Naciones Unidas, organizaciones intergubernamentales y ONG. Destaca la participación de veinte países que todavía no se han adherido a la Convención, entre ellos Estados Unidos, que asisten por primera vez a una reunión formal del Tratado y anuncian una revisión de su política de minas antipersonales.

A pesar de algunos éxitos se destaca que la asistencia a víctimas es el área de la acción contra las minas en la cual ha habido el menor progreso en los últimos años. Después de diez años de la entrada en vigor de la Convención varios países anuncian que no pueden cumplir sus compromisos de destrucción de sus reservas ni tampoco realizar el desminado acordado para el 2010. En relación a los compromisos para la financiación, Australia es el único país que durante el evento expresa su compromiso específico para financiar con 100 millones de dólares la acción contra minas durante los próximos cinco años.

El encuentro concluye con la adopción del "Plan de acción de Cartagena", un plan a cinco años que detalla los compromisos en todos los ámbitos de la acción contra las minas antipersonales, incluida la asistencia a víctimas, el desminado, la educación en el riesgo, la destrucción de arsenales y la cooperación internacional.

La Convención que hasta el momento cuenta con 156 Estados parte fue establecida en Ottawa en 1997, entró en vigor en 1999 y es el primer acuerdo legal internacional que reconoce la total prohibición de las minas antipersonales. La organización de las Naciones Unidas estima que actualmente existen alrededor de 80 millones de minas esparcidas por el mundo, especialmente en el continente africano.

32. XV Sesión de la Conferencia de las Partes (COP-15) de la Convención marco de las Naciones Unidas sobre el Cambio Climático (UNFCCC) y V Reunión de las Partes (MOP-5) del Protocolo de Kyoto

7-19 de diciembre, Copenhague, DINAMARCA

UNFCCC

La COP-15 de la UNFCCC sirve a su vez como la quinta reunión de las Partes (MOP-5) del Protocolo de Kyoto. Un total de 115 líderes mundiales asisten al segmento conjunto de

alto nivel, en lo que representa uno de los mayores encuentros de líderes mundiales fuera de Nueva York. Este evento recibe una atención pública y de los medios sin precedentes, y más de 40.000 delegados, entre los que se incluyen representantes de gobiernos, organizaciones intergubernamentales, no gubernamentales y medios de comunicación solicitan su acreditación para la conferencia. La COP-15 es la culminación de un proceso de negociación de dos años para la mejora de la cooperación internacional en torno al cambio climático en el marco de la hoja de ruta de Bali, adoptada en la COP-13 en diciembre de 2007. Junto a la COP-15 y la MOP-5 también se desarrollan las sesiones del Órgano Subsidiario de Asesoramiento Científico y Tecnológico (SBSTA), del Órgano Subsidiario de Implementación (SBI), del Grupo de Trabajo Especial sobre la cooperación a largo plazo en el marco de la Convención, y del Grupo de Trabajo Especial sobre los futuros compromisos de las Partes del Anexo I del Protocolo de Kyoto. En preparación de esta COP-15 durante el año se celebran 4 encuentros en Bonn (2), Bangkok y Barcelona.

Esta conferencia suscita la esperanza de muchos para que se "selle un trato" y se produzca un acuerdo justo, ambicioso y equitativo, poniendo al mundo en un camino que le permita evitar peores consecuencias derivadas del cambio climático. Con ese fin se desarrollan intensas y controvertidas negociaciones a nivel de expertos, ministros y jefes de Estado. Durante el segmento de alto nivel, se dan negociaciones informales en un grupo conformado por las principales economías y representantes de los grupos regionales. Estas conversaciones concluyen con el Acuerdo de Copenhague, un resultado que no está basado en los textos desarrollados por ninguno de los Grupos de Trabajo Especiales.

Durante el largo plenario de cierre de la COP-15 se generan largas discusiones sobre la transparencia del proceso que conduce a la conclusión del Acuerdo de Copenhague y se debate si la COP debe adoptarlo. Finalmente, en las negociaciones informales coordinadas por el secretario general de la ONU, Ban Ki-moon, las Partes acuerdan la adopción de una decisión a través de la cual la COP "toma nota" del Acuerdo de Copenhague, que se adjunta como un documento no oficial. Las Partes también acuerdan el establecimiento de un procedimiento a través del cual los países que apoyen el Acuerdo de Copenhague puedan acceder al mismo.

Al concluir la cita muchos reconocen el significado histórico de la Conferencia destacando su éxito sin precedentes a la hora de reunir a la mayoría de los líderes del mundo para considerar el cambio climático y en la enumeración de las acciones de mitigación prometidas por los países desarrollados y en desarrollo, así como las provisiones sobre financiamiento y tecnología. Sin embargo, la mayor parte de los delegados expresan su decepción ante un acuerdo considerado débil y cuestionando sus implicaciones prácticas dado que este no ha sido adoptado formalmente como resultado de las negociaciones.

La Convención marco de las Naciones Unidas sobre el Cambio Climático es la primera respuesta política internacional al cambio climático y se establece en la Cumbre de la Tierra de Río de Janeiro de 1992. Su objetivo es la estabilización de la concentración de gases de efecto invernadero en la atmós-



fera, para evitar que la actividad humana interfiera peligrosamente en el sistema climático. La UNFCCC entra en vigor en 1994 y cuenta con 194 Estados parte, 190 de los cuales son también Parte del Protocolo de Kyoto. Este Protocolo compromete a los países desarrollados y a los países en transición hacia una economía de mercado a alcanzar objetivos cuantificados de reducción de emisiones. Este grupo de países conocidos dentro de la UNFCCC como Partes del Anexo I, se comprometieron a reducir su emisión total de seis gases de efecto invernadero, durante el período 2008-2012 (el primer período de compromiso), en un promedio de 5,2% por debajo de los niveles de emisión de 1990, con objetivos específicos que varían de país en país. La COP es la autoridad máxima de la UNFCCC respecto a la toma de decisiones y se establece para revisar la aplicación de la Convención.

Más información: unfccc.int

Índice analítico de la cronología sobre las principales conferencias internacionales sobre medio ambiente y desarrollo en 2009

Agenda 21 11
 Agricultura 11, 14
 Agua 4, 15, 21, 22
 Alimentación 14
 Ballenas 17
 Bosques 9, 29
 Cambio climático 5, 9, 15, 17, 20, 23, 27, 32
 Capa de ozono 28
 CBI 17
 CCP 19
 CDS 11
 CEDAW 20
 Clima 16, 21
 Conflictos armados 19, 22
 Contaminantes orgánicos persistentes 10, 26
 COPUOS 15
 Corte Penal Internacional 30
 CPD 6
 CPI 30
 CSW 3
 CTBTO 24
 Derecho del mar 18
 Derechos humanos 8, 13, 22
 Desarrollo social 1
 Desarrollo sostenible 4, 6, 7, 9, 11, 12, 15, 18, 23
 Desertificación 9, 11, 23
 Discriminación 8, 20, 22
 Diversidad biológica 2, 14
 ECOSOC 1, 3, 9, 13
 Energías renovables 25
 Ensayos nucleares 24
 Espacio Ultraterrestre 15
 FAO 14
 FNUAP 6

Gases de efecto invernadero 27, 32
 Género 3, 20
 HABITAT 5
 Maderas tropicales 29
 Medio ambiente 2, 10, 11, 12, 13, 26
 Minas antipersona 31
 Mujer, lucha contra la discriminación de 3, 20, 22
 OACDH 8, 22
 OIMT 29
 OMM 21, 27
 ONU 7, 8, 9, 11, 16, 18, 19, 24, 25, 30, 31, 32
 PICC 27
 PNUMA 2, 10, 12, 26, 27, 28
 Población 6, 9
 Productos químicos 2, 10, 12, 26
 Protocolo de Kyoto 32
 Pueblos indígenas 13, 22
 Racismo 8
 SAICM 12
 Salud 3, 4, 6, 10, 12, 13, 21, 26
 Sequía 11, 23
 SIDA 3
 TIRFG 14
 UNCLOS 17
 UNESCO 7
 UNFCCC 20, 32
 UNOOSA 15
 UNPFII 13

Observatorio electoral internacional 2009

Se recogen en este capítulo los resultados de las elecciones presidenciales y legislativas que han tenido lugar en 2009 en estados independientes. Si son políticamente significativas, pueden constar también las convocatorias de referéndum y las elecciones celebradas en entidades con autonomía o en otros territorios relevantes en el escenario internacional.

AFGANISTÁN

ELECCIONES PRESIDENCIALES

20 de agosto de 2009

Anteriores: 9 de octubre de 2004

República islámica en transición. Tras ser expulsado el gobierno talibán con la intervención internacional liderada por los Estados Unidos en 2001, se convocan nuevamente elecciones presidenciales por voto mayoritario y para un mandato de cinco años. El sistema de derechos civiles y políticos del país no es libre, según Freedom House.

Candidatos	%
Hamid Karzai	54,6
Abdullah Abdullah	27,8
Ramazán Bashardost	9,2
Ashraf Ghani	2,7
Participación: 38,2%	

ALBANIA

ELECCIONES LEGISLATIVAS

28 de junio de 2009

Anteriores: 3 de julio de 2005

República parlamentaria con legislativo unicameral. Se convocan elecciones para escoger a los 140 miembros de la Asamblea (*Kuvendi*) mediante sistema proporcional. Los mandatos son de cuatro años. La misión de observación electoral de la Organización de Seguridad y Cooperación en Europa (OSCE) denuncia que los comicios no cumplen los estándares democráticos internacionales, y que no se observan mejoras respecto al proceso electoral de 2005. El sistema de derechos civiles y políticos de Albania es parcialmente libre, según Freedom House.

Partidos	escaños
Partido Democrático (PD, conservador)	68
Partido Socialista de Albania (PSS, socialista)	65

Movimiento Socialista para la Integración (LSI)	4
Partido de la Unidad para los Derechos Humanos (PBDNJ)	1
Partido Republicano (PR)	1
Partido para la Justicia y la Integración (PDI)	1
Participación: 50,7%	

ALEMANIA

ELECCIONES LEGISLATIVAS

27 de septiembre de 2009

Anteriores: 18 de septiembre de 2005

República parlamentaria federal con cuerpo legislativo bicameral. El Consejo Federal (*Bundesrat*) es la cámara alta y cuenta con 69 miembros designados por los estados federados, los *länder*. La cámara baja de la legislatura (*Bundestag*) cuenta con 622 miembros. Se convocan elecciones para escoger y otorgar un mandato de cuatro años a los que componen esta última cámara. El sistema electoral es mixto; combina la elección por mayoría simple en circunscripciones uninominales y la representación proporcional en base a listas de partido.

Partidos	%	escaños
Unión Demócrata Cristiana (CDU, conservador)	27,3	194
Partido Socialdemócrata Alemán (SPD, socialdemócrata)	23,0	146
Unión Social Cristiana (CSU, conservador)	6,5	45
Partido Democrático Liberal (FDP, liberal)	14,6	93
La Izquierda (socialista)	11,9	76
Los Verdes (ecologista)	10,7	68
Participación: 70,8%		

ANDORRA

ELECCIONES LEGISLATIVAS

26 de abril de 2009

Anteriores: 24 de abril de 2005

Principado parlamentario unicameral con dos príncipes: el obispo de La Seu d'Urgell y el presidente de Francia. El Consejo General de los Valles (*Consell General de les Valls*) cuenta con 28 miembros, 14 elegidos en circunscripciones de dos escaños y los 14 restantes mediante sistema de representación proporcional. Los mandatos son de cuatro años.

Partidos	%	escaños
Partido Socialdemócrata (PSA, socialdemócrata)	45,3	14
Coalición Reformista (CR)	32,3	11
Andorra por el Cambio (ApC)	18,8	3
Participación: 75,3%		

ANTIGUA Y BARBUDA

ELECCIONES LEGISLATIVAS

12 de marzo de 2009

Anteriores: 23 de marzo de 2004

Monarquía parlamentaria cuya jefatura de Estado recae en la corona británica, que nombra a un gobernador. Parlamento bicameral. El Senado está compuesto por 17 personas elegidas por el gobernador. Se convoca a las urnas para escoger la composición de la Cámara de Representantes (*House of Representatives*), que cuenta también con 17 miembros elegidos en circunscripciones uninominales para ejercer mandatos de cinco años. Observadores internacionales de la OEA y CARICOM no observan grandes fallos durante el proceso electoral.

Partidos	%	escaños
Partido Unificado Progresista (UPP, centrista)	50,1	9
Partido Laborista de Antigua (ALP, Conservador)	47,1	7
Movimiento Popular de Barbuda (BPM, Regionalista)	1,1	1
Participación: 80,2%		

ARGELIA

ELECCIONES PRESIDENCIALES

9 de abril de 2009

Anteriores: 8 de abril de 2004

República semipresidencialista. El presidente es elegido directamente por los ciudadanos para ejercer un mandato de cinco años. Una misión de observación electoral de la Unión Africana informa que los comicios se desarrollan de forma libre, justa y transparente. El sistema de derechos civiles y políticos del país no es libre, según Freedom House.

Candidatos	%
Abdelaziz Bouteflika (FLN/RND)	90,2
Louisa Hanoune (PT)	4,2
Moussa Touati (FNA)	2,3
Djahid Younsi (EHslah)	1,4
Participación: 74,5%	

ARGENTINA

ELECCIONES LEGISLATIVAS

28 de junio de 2009

Anteriores: 28 de octubre de 2007

República presidencialista con legislativo bicameral. El Congreso de la Nación lo forman el Senado y la Cámara de Diputados. El Senado se compone de 72 miembros, que son elegidos –un tercio de ellos cada dos años– mediante sistema mayoritario en circunscripciones de tres escaños para ejercer mandatos de seis años. La Cámara de Diputados se renueva parcialmente cada dos años y tiene 257 miembros elegidos mediante sistema electoral de representación proporcional. Se escogen 24 senadores y 127 diputados. Entre paréntesis se muestra el total de diputados.

Cámara de Diputados

Partidos	escaños	
Frente para la Victoria (FV)	36	(87)
Unión Cívica Radical (UCR, centrista)	27	(43)
Peronismo Federal	20	(29)
Confederación Coalición Cívica (ARI-GEN-UP)	7	(19)
Propuesta Republicana (PRO)	8	(11)
Frente Cívico por Santiago	3	(7)
Partido Socialista (PS)	1	(6)
Peronismo	1	(6)
Generación para un Encuentro Nacional (GEN)	2	(5)
Proyecto Movimiento del Sur	4	(5)
Nuevo Encuentro Popular y Social	2	(5)
Concordia Frente para la Renovación	3	(3)
Unidad Popular	1	(3)
Movimiento Popular Neuquino	2	(3)
Unión Federal por Córdoba	2	(2)
Movimiento para un Pensamiento Federal	1	(2)
Partido Justicialista	2	(2)
Diálogo	0	(2)
Ciudadanos Libres del Sur	0	(2)
Otros partidos con uno o menos escaños	5	(15)
Participación: 74,3%		

Senado

Partidos	escaños
Frente para la Victoria (FV)	4
Frente Cívico y Social	2
Alianza Frente Cívico	2
Frente Cívico Federal	2
Unión Cívica Radical	2

Alianza Federal Santa Fe	2
Alianza Frente para la Integración	2
Frente por Todos	2
Partido Justicialista (PJ, conservador)	2
Otros partidos con uno o menos escaños	4
Participación: 72,3%	

ARUBA

ELECCIONES LEGISLATIVAS

25 de septiembre de 2009

Anteriores: 23 de septiembre de 2005

República parlamentaria con legislativo unicameral, la *Staten*. Se convocan elecciones para escoger a sus 21 miembros mediante sistema electoral de representación proporcional. Los mandatos son de cuatro años.

Partidos	%	escaños
Partido Popular de Aruba (AVP)	48	12
Movimiento Popular Electoral (MEP)	36	8
Partido Democrático Real (PDR)	6	1
Participación: 86%		

AZERBAIDZHÁN

REFERÉNDUM

18 de marzo de 2009

República presidencialista. El gobierno convoca un referéndum sobre un total de 29 enmiendas a la constitución de 1995, entre las cuales la abolición del límite de mandatos presidenciales. El sistema de derechos civiles y políticos del país no es libre, según Freedom House.

Opciones	%
A favor	entre el 87 y el 92
En contra	entre el 4 y el 8
Votos nulos	entre el 3 y el 6
Participación: 64,1%	

BOLIVIA

REFERÉNDUM CONSTITUCIONAL

25 de enero de 2009

República presidencialista. El gobierno somete a votación popular un nuevo texto constitucional.

Consulta: ¿Está usted de acuerdo con refrendar el texto del proyecto de Constitución Política del Estado presentado por la Asamblea Constituyente, y ajustado por la Comisión Especial de Concertación del H. Congreso Nacional, que incluye los consensos logrados en el diálogo entre el Gobierno Nacional con los Prefectos y Representantes Municipales sobre autonomías, incorporando el resultado de la consulta sobre el Artículo 398 a ser resuelto en este mismo referéndum, y que la misma sea promulgada y puesta en vigencia como nueva Ley Fundamental del Estado Boliviano?

Opciones	%
A favor	61,4
En contra	38,5
Votos nulos	4,3
Participación: 90,2%	

ELECCIONES LEGISLATIVAS

6 de diciembre de 2009

Anteriores: 18 de diciembre de 2005

República presidencialista con parlamento bicameral. La Cámara de Senadores consta de 27 miembros elegidos por sistema mayoritario en circunscripciones de tres escaños, con dos escaños para el partido con más votos y el restante para el segundo partido más votado. Por otro lado, la Cámara de Diputados consta de 130 representantes, 70 de los cuales elegidos en circunscripciones uninominales y los 60 restantes mediante sistema de representación proporcional. Los mandatos son de cinco años. Se convocan elecciones anticipadas. El sistema de derechos civiles y políticos de Bolivia es parcialmente libre, según Freedom House.

Partidos	Sen.	Dip.
Movimiento al Socialismo (MAS, izquierda)	26	88
Plan Progreso para Bolivia–Convergencia Nacional (PPB-CN)	10	37
Frente de Unidad Nacional (FUN)	0	3
Alianza Social (AS)	0	2

ELECCIONES PRESIDENCIALES

6 de diciembre de 2009

Anteriores: 18 de diciembre de 2005

Se convocan elecciones anticipadas para escoger a un nuevo presidente, que recibe un mandato de cinco años.

Candidatos	%
Juan Evo Morales Ayma (MAS)	64,2
Manfred Reyes Villa (PPB-CN)	26,4
Samuel Jorge Doria Medina Auza (FUN)	5,6
René Joaquino (AS)	2,3
Participación: 94,5%	

BOTSWANA

ELECCIONES LEGISLATIVAS

16 de octubre de 2009

Anteriores: 30 de octubre de 2004

República presidencialista con legislativo bicameral. El Parlamento consta de la Casa de los Jefes (*Ntlo ya Dikgosi*), con 15 escaños, y la Asamblea Nacional (*National Assembly*) que cuenta con 63 representantes escogidos en circunscripciones uninominales. Los mandatos son de cinco años en ambas cámaras. Observadores electorales de la Comunidad para el Desarrollo de África del Sur (SADC) informan que el proceso electoral es pacífico, justo y libre.



Partidos	%	escaños
Partido Democrático de Botswana (BDP, conservador)	53,3	45
Frente Nacional de Botswana (BNF, socialdemócrata)	21,9	6
Partido del Congreso de Botswana (BCP, izquierda)	19,2	4
Movimiento Alianza de Botswana (BAM)	2,3	1
Independientes	1,9	1
Participación: 76,7%		

BULGARIA

ELECCIONES LEGISLATIVAS

5 de julio de 2009

Anteriores: 25 de junio de 2005

República parlamentaria con legislativo unicameral. Se convocan elecciones para escoger a los 240 diputados de la Asamblea Nacional (*Narodno Sabranie*) mediante sistema electoral de representación proporcional. Los mandatos son de cuatro años.

Partidos	%	escaños
Ciudadanos para el Desarrollo Europeo de Bulgaria (GERB)	39,7	116
Coalición por Bulgaria (Partido Socialista Búlgaro, BSP)	17,7	40
Movimiento para los Derechos y Libertades (DPS, liberal de base turca)	14,4	38
Coalición Ataque	9,3	21
Coalición Azul (Fuerzas Democráticas Unidas, ODS-Demócratas para una Bulgaria Fuerte)	6,7	15
Orden, Ley y Justicia (RZS)	4,1	10
Participación: 60,9%		

CHILE

ELECCIONES LEGISLATIVAS

19 de diciembre de 2009

Anteriores: 11 de diciembre de 2005

República presidencialista. Los ciudadanos acuden a las urnas para renovar el Congreso Nacional, que se compone de dos cámaras de elección directa: el Senado y la Cámara de Diputados. El Senado renueva parcialmente sus 38 escaños cada cuatro años mediante sistema electoral mayoritario aplicado en circunscripciones de dos o cuatro escaños, en esta ocasión se eligen 18 senadores. La Cámara de Diputados consta de 120 miembros elegidos en circunscripciones de dos escaños y con mandato de cuatro años.

<i>Cámara de Diputados</i>		
Partidos	%	escaños
Coalición para el Cambio (derecha)	43,4	58
Unión Demócrata Independiente (UDI, conservador autoritario)	23,0	37
Partido Renovación Nacional (PRN, centroderecha)	17,8	18
Independientes	2,3	3
Concertación por la Democracia (CPD, centroizquierda)	44,4	57
Partido Demócrata Cristiano (PDC, democristiano)	14,2	19
Partido por la Democracia (PPD, social-liberal)	12,7	18
Partido Socialista de Chile (PS, socialista)	9,9	11
Partido Radical Socialdemócrata (PRSD, centrista)	3,8	5
Partido Comunista de Chile (PCC, comunista)	2,0	3
Independientes	1,8	1
Chile Limpio Vote Feliz	5,4	3
Partido Regionalista de Independientes (PRI)	4,0	3
Independientes	2,2	2
Participación: 86,7%		

Senado

Partidos	%	escaños
Coalición para el Cambio (derecha)	45,0	9
Partido Renovación Nacional (PRN, centroderecha)	20,1	6
Unión Demócrata Independiente (UDI, conservador autoritario)	21,1	3
Concertación por la Democracia (CPD, centroizquierda)	43,3	9
Partido Demócrata Cristiano (PDC, democristiano)	16,6	4
Partido por la Democracia (PPD, social-liberal)	13,8	3
Partido Socialista de Chile (PS, socialista)	9,3	2
Participación: 84,6%		

ELECCIONES PRESIDENCIALES

19 de diciembre de 2009 y 17 de enero de 2010

Anteriores: 11 de diciembre de 2005 y 15 de enero de 2006

Los ciudadanos acuden a las urnas para escoger a un nuevo presidente que pasa a recibir un mandato de cuatro años.

Candidatos	1ª vuelta %	2ª vuelta %
Sebastián Piñeira Echenique (PRN)	44,0	51,6
Eduardo Frei Ruiz-Tagle (PDC)	29,6	48,4
Marco Enríquez-Ominami (independiente)	20,1	-
Jorge Arrate Mac-Niven	6,2	-
Participación: 87,2% (1ª vuelta) 86,9% (2ª vuelta)		

CHIPRE NORTE (REPÚBLICA TURCA)

ELECCIONES LEGISLATIVAS

19 de abril de 2009

Anteriores: 20 de enero de 2005

República parlamentaria no reconocida internacionalmente como Estado independiente. Elecciones anticipadas para el legislativo unicameral representado por la Asamblea Legislativa (*Cumhuriyet Meclisi*) con 50 miembros, los cuales se eligen mediante representación proporcional y para un mandato de cinco años.

Partidos	%	escaños
Partido de la Unidad Nacional (UBP, conservador)	44,0	26
Partido Republicano Turco (CTP, socialdemócrata)	29,1	15
Partido Demócrata (DP, centrista)	10,6	5
Partido Democrático Comunal (centrista)	6,8	2
Partido para la Libertad y la Reforma	6,2	2
Participación: 81,4%		

COMORES

ELECCIONES LEGISLATIVAS

6 y 20 de diciembre de 2009

Anteriores: 18 y 25 de abril de 2004

República presidencialista federal con legislativo unicameral, la Asamblea Federal, que cuenta con 33 escaños, 24 escogidos directamente en circunscripciones uninominales y los 9 restantes elegidos por las asambleas de las 3 islas semiautónomas (Gran Comores, Moheli y Anjouan). Los mandatos son de cinco años. El sistema de derechos civiles y políticos de Comores es parcialmente libre, según Freedom House.

Partidos	escaños
Partidarios del presidente Sambi	19
Partidos opositores al presidente	4
Independientes	1
Participación: sin datos oficiales en las fuentes consultadas.	

CROACIA

ELECCIONES PRESIDENCIALES

27 de diciembre de 2009 y 10 de enero de 2010

Anteriores: 2 y 16 de enero de 2005

República presidencialista. Se elige a doble vuelta la presidencia del Estado, con mandatos de cinco años.

Candidatos	1ª vuelta %	2ª vuelta %
Ivo Josipovic (Partido Socialdemócrata de Croacia, SPH)	32,4	60,2
Milan Bandic (independiente)	14,8	39,7
Andrija Hebrang (Unión Democrática Croata, HDZ; conservador)	12,0	-
Nadan Vidosevic (independiente)	11,3	-
Vesna Pusic (Partido Popular Croata-Liberal Demócratas, HNS; liberal)	7,3	-
Dragan Primorac (independiente)	5,9	-
Miroslav Tadjman (independiente)	4,1	-
Participación: 43,9% (1ª vuelta) 50,1% (2ª vuelta)		

DOMINICA

ELECCIONES LEGISLATIVAS

18 de diciembre de 2009

Anteriores: 5 de mayo de 2005

República parlamentaria con legislativo unicameral. Los ciudadanos acuden anticipadamente a las urnas para elegir la composición del Parlamento (*House of Assembly*). De un total de 32 escaños, 21 son directamente elegidos en circunscripciones uninominales, nueve corresponden a miembros designados por el presidente, y otros dos están reservados al portavoz y a un miembro *ex officio*. Los mandatos son de cinco años.

Partidos	%	escaños
Partido Laborista de Dominica (DLP, centro)	61,3	18
Partido de los Trabajadores Unidos (UWP)	34,7	3
Participación: 54,8%		

ECUADOR

ELECCIONES LEGISLATIVAS

26 de abril de 2009

Anteriores: 30 de septiembre de 2007

República presidencialista con legislativo unicameral compuesto por la Asamblea Nacional de 124 miembros escogidos mediante representación proporcional para un mandato de cuatro años. Se convocan elecciones anticipadas. El sistema de derechos civiles y políticos del país es parcialmente libre, según Freedom House.



Partidos	escaños
Alianza País	59
Partido Sociedad Patriótica	
21 de Enero (PSP, socialista)	19
Partido Social Cristiano (PSC, conservador)	11
Partido Renovador Institucional de Acción Nacional (PRIAN, populista)	7
Movimiento Municipalista por la Integridad Nacional (MMIN)	5
Movimiento Popular Democrático (MPD, comunista)	5
Movimiento de Unidad Plurinacional Pachakutik–Nuevo País	4
Partido Roldosista Ecuatoriano	3
Izquierda Democrática	2
Movimiento Autonómico Regional (MAR)	1
Movimiento Concertación Nacional Democrática	1
MI-PS-FA-ID-MOPA	1
Movimiento Político Independiente Amauta Yuyai	1
Movimiento Independiente Obras son Amores	1
Movimiento Independiente Unidos por Pastaza	1
Movimiento Social Conservador del Carchi	1
Acción Regional por la Equidad/ Alianza Popular Latinoamericana	1
Conciencia Ciudadana	1
Participación: 75,3%	

ELECCIONES PRESIDENCIALES

26 de abril de 2009

Anteriores: 15 de octubre de 2006 y 26 de noviembre de 2006

Elecciones anticipadas para la presidencia para ejercer un mandato no renovable de cuatro años.

Candidatos	%
Rafael Correa Delgado (MPAIS)	51,9
Lucio Gutiérrez (PSP)	28,4
Álvaro F. Noboa Pontón (PRIAN)	11,4
Martha Roldos (RED/MIPD)	4,3
Carlos Sagnay (MTM)	1,5
Melba Jacome (MTF)	1,3
Participación: 75,3%	

EL SALVADOR

ELECCIONES LEGISLATIVAS

18 de enero de 2009

Anteriores: 12 de marzo de 2006

República presidencialista con cuerpo legislativo unicameral, la Asamblea Legislativa. Se convoca a las urnas para elegir mediante representación proporcional a los

84 miembros de la cámara, 20 en una circunscripción nacional y los 64 restantes en circunscripciones departamentales. El mandato es de tres años. Las misiones de observación electoral de la OEA y la UE no observan grandes problemas en los comicios, si bien la UE denuncia una prolongada pre-campaña electoral.

Partidos	%	escaños
Frente Farabundo Martí de Liberación Nacional (FMLN, socialista)	42,6	35
Alianza Republicana Nacionalista (ARENA, conservador)	38,5	32
Partido de Conciliación Nacional (PCN, conservador)	8,8	11
Partido Demócrata Cristiano (PDC)	6,9	5
Cambio Democrático (CD, socialdemócrata)	2,1	1
Participación: 52,8%		

ELECCIONES PRESIDENCIALES

15 de marzo de 2009

Anteriores: 21 de marzo de 2004

República presidencialista. Se convoca a las urnas para elegir presidente, con mandato de cinco años.

Candidatos	%
Mauricio Funes (FMLN)	51,3
Rodrigo Ávila (ARENA)	48,6
Participación: 61,9%	

ESLOVAQUIA

ELECCIONES PRESIDENCIALES

21 de marzo y 4 de abril de 2009

Anteriores: 3 y 17 de abril de 2004

República parlamentaria. Se convoca a las urnas para elegir al presidente, que recibe un mandato de cinco años.

Candidatos	1ª vuelta %	2ª vuelta %
Ivan Gašparovič (Smer-SD/SNS)	46,7	55,5
Iveta Radičová (SDKU-DS)	38,0	44,4
Participación: 43,6% (1ª vuelta)		
51,6% (2ª vuelta)		

GABÓN

ELECCIONES PRESIDENCIALES

30 de agosto de 2009

Anteriores: 27 de noviembre de 2005

República presidencialista. Se convocan elecciones anticipadas para escoger la presidencia del Estado, que recibe un mandato de siete años. El sistema de derechos civiles y políticos de Gabón es parcialmente libre, según Freedom House.

Candidatos	%
Ali-Ben Bongo Ondimba (Partido Democrático Gabonés, PDG; gubernamental)	41,7
Andre Mba Obame (independiente)	25,9
Pierre Mamboundou (Unión del Pueblo Gabonés, UPG; opositor)	25,2
Zacharie Myboto (Unión Gabonesa para la Democracia y el Desarrollo, UGDD)	3,9
Participación: 44,3%	

GRECIA

ELECCIONES LEGISLATIVAS

4 de octubre de 2009

Anteriores: 16 de septiembre de 2007

República parlamentaria con legislativo unicameral. Se convocan elecciones anticipadas para elegir a los 300 miembros del Parlamento (*Vouli ton Ellinon*) mediante un sistema mixto de representación proporcional (51 circunscripciones) y mayoritaria (5 circunscripciones). Los mandatos son de cuatro años.

Partidos	%	escaños
Partido Socialista Panhelénico (PASOK, socialdemócrata)	43,9	160
Nueva Democracia (ND, conservador)	33,4	91
Partido Comunista de Grecia (KKE, comunista)	7,5	21
Alianza Popular Ortodoxa (LAOS, populista)	5,6	15
Coalición de la Izquierda y el Progreso (Syriza, socialista)	4,6	13
Participación: 70,9 %		

GROENLANDIA

ELECCIONES LEGISLATIVAS

2 de junio de 2009

La Jefatura del Estado recae en la Corona Danesa. Legislatura unicameral (*Lansting*) que tiene 31 escaños elegidos mediante representación proporcional para un mandato de 4 años. Estas son las primeras elecciones tras el referéndum de noviembre de 2008 en el cual se aprobó un mayor grado de autonomía.

Partidos	%	escaños
Comunidad Inuit (IA)	43,7	14
Adelante (Siumut)	26,5	9
Demócratas (D)	12,7	4
Sentimiento de Comunidad (A)	10,9	3
Alianza Electoral	3,8	1
Participación: 71,3%		

GUINEA BISSAU

ELECCIONES PRESIDENCIALES

28 de junio y 26 de julio de 2009

Anteriores: 19 de junio y 24 de julio de 2005

República presidencialista. Se convocan elecciones anticipadas tras el asesinato del presidente Joao Bernardo Vieira en marzo de 2009. Los mandatos son de cinco años. El sistema de derechos civiles y políticos de Guinea Bissau es parcialmente libre, según Freedom House.

Candidatos	1ª vuelta %	2ª vuelta %
Malacam Bacai Sanhá (Partido Africano para la Independencia de Guinea Bissau y Cabo Verde, PAIGC; socialista)	37,5	63,3
Kumba Yalla (Partido para la Renovación Social, PRS; izquierda)	27,9	36,7
Henrique Rosa (independiente)	22,9	-
Participación: 60% (1ª vuelta) 61% (2ª vuelta)		

GUINEA ECUATORIAL

ELECCIONES PRESIDENCIALES

29 de noviembre de 2009

Anteriores: 15 de diciembre de 2002

República presidencialista. Se celebran elecciones presidenciales para escoger al jefe de Estado con un mandato de siete años.

Candidatos	%
Teodoro Obiang Nguema Mbasogo (PDGE)	95,3
Plácido Mico Abogo (CPDS)	3,5
Participación: 93,4%	

HAITÍ

ELECCIONES LEGISLATIVAS

19 de abril y 21 de junio de 2009

Anteriores: 7 de febrero y 21 de abril de 2006

República presidencialista con legislativo bicameral, la Asamblea Nacional (*Assemblée Nationale*). Con mandatos de cuatro años, los ciudadanos son convocados a las urnas para elegir en circunscripciones uninominales los 99 escaños de la Cámara de los Diputados (*Chambre des Députés*). El Senado (*Sénat*) consta de 30 escaños elegidos cada seis años, un tercio renovado cada dos años, en circunscripciones uninominales. Las elecciones se celebran para el Senado en dos rondas, ya que en la primera convocatoria de abril ningún candidato obtiene la mayoría suficiente. Se ofrecen los resultados tras la segunda convocatoria de junio, en la cual se anulaban los resultados del Departamento Central. El sistema de derechos civiles y políticos es parcialmente libre, según Freedom House.



Partidos	escaños
Senado	
Partidos	escaños
Frente de la Esperanza (Lespwa)	6
Ayiti an Aksyon (AAA)	1
Fusión de Socialdemócratas de Haití (PFSDH-Fusion)	1
Acción Cooperativa para Construir Haití (KONBA)	1
Partido de la Lucha Popular (OPL)	1
Independientes	1
Participación: 11% (1ª vuelta). Sin datos oficiales en la segunda vuelta	

HONDURAS

ELECCIONES LEGISLATIVAS

29 de noviembre de 2009

Anteriores: 27 de noviembre de 2005

República presidencialista con legislativo unicameral. Se convocan elecciones para escoger a los 128 miembros del Congreso Nacional mediante sistema mixto de mayoría simple en circunscripciones uninominales y de representación proporcional en circunscripciones de varios escaños. Los mandatos son de cuatro años. El sistema de derechos civiles y políticos de Honduras es parcialmente libre, según Freedom House.

Partidos	escaños
Partido Nacional de Honduras (PN, conservador)	71
Partido Liberal de Honduras (PL, liberal)	45
Partido Demócrata Cristiano de Honduras (PDCH, democristiano)	5
Partido de Unificación Democrática (PUD, izquierda)	4
Partido de Innovación y Unidad (PINU, socialdemócrata)	3

ELECCIONES PRESIDENCIALES

29 de noviembre de 2009

Anteriores: 27 de noviembre de 2005

Se convocan elecciones para escoger a un nuevo presidente, que recibe un mandato de cuatro años. Las elecciones se celebran tras el golpe de Estado de junio de 2009.

Candidatos	%
Porfirio Lobo Sosa (PNH)	56,5
Elvin Santos (PLH)	38,0
Bernard Martínez (PINU)	1,9
Participación: 50%	

INDIA

ELECCIONES LEGISLATIVAS

16, 23, 30 de abril, 7 y 13 de mayo de 2009

Anteriores: 20 y 26 de abril, 5 y 10 de mayo de 2004

República parlamentaria federal. El parlamento bicameral (*Sansad*) está compuesto por la Asamblea Popular (*Lok Sabha*) y por el Consejo de los Estados (*Rajya Sabbha*). De los 245 miembros del Consejo de los Estados, 233 reciben mandatos de seis años y son elegidos por las asambleas estatales del país, siendo los 12 miembros restantes escogidos por el presidente. Se convoca a las urnas a más de 700 millones de electores para elegir a 543 miembros de la Asamblea Popular mediante sistema mayoritario y para ejercer un mandato de cinco años. Los dos miembros que faltan hasta completar los 545 totales son nombrados por el presidente.

Partidos	escaños
Alianza Progresiva Unida (UPA)	262
Congreso Nacional de India	206
Congreso Trinamul de Toda India (AITC, regionalista bengalí)	19
Federación Progresista Dravida (DMK, regionalista tamil)	18
Partido Nacionalista del Congreso (NCP)	9
Conferencia Nacional Jammu y Cachemira (JKNC, regionalista de Cachemira)	3
Jharkhand Mukti Morcha (JMM, regionalista de Bihar)	2
Liga Musulmana para la Unión de la India (islamista)	2
Congreso de Kerala (KC, regionalista de Kerala)	1
Asamblea de la Unión de los Musulmanes de Toda India	1
Viduthalai Chiruthaigal Katchi	1
Alianza Democrática Nacional	159
Partido Bharatiya Janata (BPJ, populista)	116
Janata Dal unido	20
Shiva Sena (SHS, hinduista radical)	11
Partido Popular Nacional (RLD)	5
Partido Religioso Akali (SAD, religioso sikh)	4
Telangana sahtra Samithi	2
Asom Gana Parishad	1
Tercer Frente	79
Partido Social Mayoritario (BSP, minoría harizhán)	21
Partido Comunista de India-Marxista (CPI-M, comunista)	16
Biju Janta Dal (BJD, regionalista orissa)	14
Anna Diravida pan-India Munnetra Kazhagam (regionalista tamil)	9
Partido Telugu Desam (TDP, regionalista de Andra Pradesh)	6
Partido Comunista de India (CPI, comunista)	4

Janata Dal-Secular (JD-S)	3
Bloque Avanzado pan-Indio (AIFB, comunista)	2
Partido Revolucionario Socialista (RSP, comunista)	2
Congreso Haryana Janhit (HJC)	1
Marumalarchi Dravida Munnetra Kazahagam (MDMK)	1
Cuarto Frente	27
Partido Socialista (SP)	23
Partido Popular Nacional (RJD)	4
Otros Partidos	7
Independientes	9
Participación: 58,4%	

INDONESIA

ELECCIONES LEGISLATIVAS

9 de abril de 2009

Anteriores: 5 de abril de 2004

República presidencialista con legislativo bicameral, el Consejo Representativo Regional (*Dewan Perwakilan Daerah*), con 128 escaños, y la Casa de Representantes (*Dewan Perwakilan Rakyat*), con 560 miembros elegidos mediante sistema de representación proporcional. Los mandatos son de cinco años.

Partidos	%	escaños
Partido Democrático (PD)	20,8	148
Golkar	19,3	108
Partido Democrático Indonesio-Lucha (PDI-P)	14,0	93
Partido para una Justicia Próspera (PKS, liberal)	7,8	59
Partido de Mandato Nacional (PAN)	6,0	42
Partido Unido de Desarrollo (PPP)	5,3	39
Partido Movimiento de la Gran Indonesia	4,4	30
Partido del Despertar Nacional Awakening (PKB)	4,9	26
Partido de Conciencia Popular	3,7	15
Participación: 71,0%		

ELECCIONES PRESIDENCIALES

8 de julio de 2009

Anteriores: 5 de julio y 20 de septiembre de 2004

República presidencialista. Se convoca a las urnas para elegir al nuevo presidente por voto mayoritario para un mandato de cinco años.

Candidatos	%
General Susilo Bambang Yudhoyono	60,8
Megawati Sukarnoputri	26,8
Yusuf Kalla	12,4
Participación: 72,2%	

IRÁN

ELECCIONES PRESIDENCIALES

12 de junio de 2009

Anteriores: 17 y 24 de junio de 2005

República islámica. Se convocan elecciones para escoger a un nuevo presidente, que recibe un mandato de cuatro años. El sistema de derechos civiles y políticos del país no es libre, según Freedom House.

Candidatos	%
Mahmoud Ahmadinejad	62,6
Hossein Moussavi	33,7
Mohsen Rezaei	1,7
Participación: 85%	

ISLANDIA

ELECCIONES LEGISLATIVAS

25 de abril de 2009

Anteriores: 12 de mayo de 2007

República parlamentaria con legislativo unicameral. Se convoca anticipadamente a las urnas para elegir mediante representación proporcional a los 63 miembros del Parlamento (*Althingi*). Los mandatos son de cuatro años.

Partidos	%	escaños
Alianza Social Democrática (SF)	29,8	20
Partido de la Independencia (IP, conservador)	23,7	16
Alianza Izquierda-Verdes (VG, ecologista)	21,6	14
Partido Progresivo (PP)	14,8	9
Movimiento de los Ciudadanos (BF)	7,2	4
Participación: 85,1%		

ISRAEL

ELECCIONES LEGISLATIVAS

10 de febrero de 2009

Anteriores: 28 de marzo de 2006

República parlamentaria con legislativo unicameral. Se convocan elecciones anticipadas para elegir mediante representación proporcional a los 120 miembros del Parlamento (*Knesset*). Los mandatos parlamentarios son de cuatro años.

Partidos	%	escaños
Kadima (centro)	22,4	28
Likud (conservador)	21,6	27
Israel Beitenu (nacionalista)	11,7	15
Partido Laborista (centro izquierda)	9,9	13
Shas (ultraortodoxos sefardíes)	8,5	11
Judaísmo de la Torá (ultraortodoxos)	4,4	5



Lista Árabe Unida Ta'al	3,3	4
Unión Nacional	3,3	4
Hadash	3,3	4
Nuevo Movimiento-Meretz (socialdemócrata)	2,9	3
La Casa Judía (ortodoxos)	2,8	3
Balad	2,4	3
Participación: 65,2%		

JAPÓN

ELECCIONES LEGISLATIVAS

30 de agosto de 2009

Anteriores: 9 de noviembre de 2003

Monarquía parlamentaria con legislativo bicameral. La Dieta (*Kokkai*) está integrada por la Cámara de Representantes (*Shugiin*), con 480 miembros, y la Cámara de Consejeros (*Sangiin*), con un total de 242 miembros con mandatos de seis años. Se convoca a las urnas para elegir a los 480 miembros de la Cámara de Representantes, 300 elegidos mediante sistema mayoritario y los 180 restantes mediante representación proporcional en 11 bloques regionales.

Partidos	%	escaños
Partido Democrático de Japón (DPJ, liberal)	42,4	308
Partido Liberal Democrático (LDP, conservador)	26,7	119
Nuevo Partido Komeito (NKP)	11,5	21
Partido Comunista Japonés (JCP, comunista)	7,0	9
Partido Socialdemócrata (SDP)	4,3	7
Tu Partido	4,3	5
Nuevo Partido Popular (PNP)	1,7	3
Otros	2,1	8
Participación: 69,2%		

KIRGUIZSTÁN

ELECCIONES PRESIDENCIALES

23 de julio de 2009

Anteriores: 10 de julio de 2005

República presidencialista. Se convocan elecciones presidenciales para elegir al nuevo jefe de Estado que recibe un mandato de cinco años. Los observadores electorales de la Organización de Seguridad y Cooperación en Europa (OSCE) califican los comicios de decepcionantes, criticando actos de intimidación para la oposición y el uso de recursos públicos para el candidato Bakiev. El sistema de derechos civiles y políticos del país es parcialmente libre, según Freedom House.

Candidatos	%
Kurmanbek Bakiev	76,1
Almazbek Atambayev	8,4
Temir Sariiev	6,7
Participación: 79,1%	

KUWAIT

ELECCIONES LEGISLATIVAS

16 de mayo de 2009

Anteriores: 17 de mayo de 2008

Monarquía constitucional con legislativo unicameral. Se celebran elecciones anticipadas a la Asamblea Nacional (*Majlis al-Umma*), que está compuesta por 65 miembros, 50 elegidos para ejercer un mandato de cuatro años en circunscripciones plurinominales y 15 ministros gubernamentales, que ocupan escaños como miembros ex officio. Oficialmente no hay partidos políticos, el sistema político kuwaití prima las tribus en lugar de los partidos, y una vez conocidos los resultados los legisladores elegidos forman las alianzas políticas. De los 210 candidatos, sólo 16 son mujeres, de las cuales 4 resultan elegidas por primera vez en la historia. El sistema de derechos civiles y políticos es parcialmente libre, según Freedom House.

Partidos	escaños
Diputados tribales	20
Islamistas sunníes	11
Islamistas chiíes	9
Liberales	8
Alianza Salafí (ISA)	2
Movimiento Constitucional Islámico (ICM)	1
Participación: 59,0 %	

LÍBANO

ELECCIONES LEGISLATIVAS

7 de junio de 2009

Anteriores: 30 de mayo a 20 de junio de 2005

República parlamentaria con legislativo unicameral. Se convocan elecciones para determinar la composición de la Asamblea de Representantes (*Majlis Al-Nuwwab*), con 128 escaños y mandatos de cuatro años. Estas son las primeras elecciones celebradas bajo la nueva ley electoral aprobada por la Asamblea Nacional en septiembre de 2008. La misión de observación electoral de la UE alaba el espíritu de los comicios, aunque realiza algunas recomendaciones para agilizar el proceso electoral. El sistema de derechos civiles y políticos del país es parcialmente libre, según Freedom House.

Partidos	escaños
Alianza 14 de Marzo (M14)	71
Movimiento Futuro	24
Fuerzas Libanesas	5
Kataeb	5
Partido Socialista Progresivo (laicista)	4
Izquierda Democrática	1
Ramgaur	1
Jamma	1
Afiliados independientes	30
Alianza 8 de Marzo (M8)	43
Amal	12

Hezbollah	10
Partido Nacional Socialista de Siria (nacionalista sirio)	2
Partido Ba'ath	2
Acción Islámica	1
Afiliados independientes	16
Reforma y Cambio	14
Movimiento Patriótico Libre (laicista)	10
Tashnags	2
Marada	
Partido Democrático Libanés	1
Participación: 52%	

LIECHTENSTEIN

ELECCIONES LEGISLATIVAS

8 de febrero de 2009

Anteriores: 11 y 13 de marzo de 2005

Principado parlamentario con legislativo unicameral, la Dieta (*Landtag*). Se convocan elecciones para escoger a los 25 miembros de la cámara mediante sistema electoral proporcional y para desempeñar un mandato de cuatro años.

Partidos	%	escaños
Unión Patriótica (VU, conservador)	47,6	13
Partido de los Ciudadanos Progresistas (FBPL, conservador)	43,5	11
Lista Libre (FL, ecologista)	8,9	1
Participación: 84,6%		

LITUANIA

ELECCIONES PRESIDENCIALES

17 de mayo de 2009

Anteriores: 13 y 27 de junio de 2004

República presidencialista, se convoca a las urnas para designar al presidente para un mandato de cinco años.

Candidatos	%
Dalia Grybauskaitė (independiente)	69,1
Algirdas Butkevicius (LSDP)	11,8
Valentinas Mazuronis (TT)	6,1
Valdemar Tomasevki (AWPL)	4,7
Kazimira Prunskiene (LVLS)	3,9
Loreta Grauziniene (DP)	3,6
Participación: 51,7%	

LUXEMBURGO

ELECCIONES LEGISLATIVAS

7 de junio de 2009

Anteriores: 13 de junio de 2004

Monarquía parlamentaria con legislativo unicameral. Cámara de 60 diputados (*Chambre de Députés*) elegidos mediante sistema electoral de representación proporcional. Los mandatos son de cinco años.

Partidos	%	escaños
Partido Popular Social Cristiano (CSV, democristiano)	38,0	26
Partido Socialista de los Trabajadores (LSAP, socialdemócrata)	21,5	13
Partido Democrático (DP, liberal)	14,9	9
Los Verdes (G, ecologista)	11,7	7
Partido Reformista de Alternativa Democrática (ADR)	8,1	4
La Izquierda	-	1
Participación: 90,9%		

MACEDONIA

ELECCIONES PRESIDENCIALES

22 de marzo y 5 de abril de 2009

Anteriores: 14 y 28 de abril de 2004

República parlamentaria. Se convoca a las urnas para elegir el cargo de presidente, que recibe un mandato de cinco años. El sistema macedonio de derechos civiles y políticos es parcialmente libre, según Freedom House.

Candidatos	1ª vuelta	2ª vuelta
	%	%
Gjorgje Invanov (VMRO-DPMNE)	35,0	63,1
Ljubomir Frckoski (SDSM)	20,5	36,9
Imer Selmani (ND)	15,0	-
Ljube Boskovski (Independiente)	14,9	-
Agron Buxhaku (BDI)	7,5	-
Nano Ruzin (LDP)	4,1	-
Mirushe Hoxha (PDS)	3,1	-
Participación: 55,9% (1ª vuelta) y 42,6% (segunda vuelta)		

MALAWI

ELECCIONES LEGISLATIVAS

19 de mayo de 2009

Anteriores: 20 de mayo de 2004

República presidencialista con legislativo unicameral. Se convoca a los ciudadanos a las urnas para elegir a los 193 miembros de la Asamblea Nacional en circunscripciones uninominales y para ejercer un mandato de cinco años. El sistema de derechos civiles y políticos de Malawi es parcialmente libre según Freedom House.

Partidos	escaños
Partido Progresivo Democrático (DPP)	114
Partido del Congreso de Malawi (MCP)	26
Frente Democrático Unido (UDF, liberal)	17
Partido Popular Maravi (MPP)	1
Alianza para la Democracia (AFORD, centro-izquierda)	1
Fórum de Malawi para la Unidad y el Desarrollo (MAFUNDE)	1
Independientes	32
Participación: 75,6%	



ELECCIONES PRESIDENCIALES

19 de mayo de 2009

Anteriores: 20 de mayo de 2004

Se convoca a las urnas para elegir al presidente, que recibe un mandato de cinco años.

Candidatos	%
Bingu wa Mutharika (DPP)	65,9
John Tembp (MCP)	30,7
Participación: 75,6%	

MALDIVAS

ELECCIONES LEGISLATIVAS

9 de mayo de 2009

Anteriores: 22 de enero de 2005

República parlamentaria con legislativo unicameral, la Asamblea (*Majlis*), ampliada a 77 miembros. Por primera vez se celebran elecciones multipartidistas con mandatos de cinco años. Observadores electorales de la Commonwealth afirman que las elecciones se producen de manera limpia. El sistema de derechos civiles y políticos del país es parcialmente libre, según Freedom House.

Partidos	%	escaños
Partido Popular de Maldivas (DRP)	36,8	28
Partido Democrático de Maldivas (MDP)	32,9	26
Alianza popular (PA)	9,2	7
Partido Dhivehi Gaumi	2,6	2
Partido Republicano (JP)	1,3	1
Independientes	17,1	13
Participación: 78,8%		

MAURITANIA

ELECCIONES PRESIDENCIALES

18 de julio de 2009

Anteriores: 11 y 25 de marzo de 2007

República islámica. Se convocan elecciones presidenciales tras el golpe de estado de agosto de 2008 liderado por el General Mohamed Ould Abdelaziz, que renuncia como jefe de la junta militar en abril para poder presentarse a los comicios. El presidente es elegido por voto popular y recibe un mandato de cinco años. El sistema de derechos civiles y políticos no es libre, según Freedom House.

Candidatos	%
General Mohamed Ould Abdelaziz (Unión por la República, UPR)	52,5
Messaoud Ould Boulkheir (Alianza Popular Progresista, APP)	16,3
Ahmed Ould Daddah	

(Alianza de las Fuerzas Democráticas, RFD)	13,6
Mohamed jemil Ould Mansour (Alianza Nacional para la Reforma y el Desarrollo)	4,7
Ibrahima Moctar Sarr (Alianza por la Justicia y la Democracia)	4,6
Ely Ould Mohamed Vall (independiente)	3,8
Participación: 64,5%	

MÉXICO

ELECCIONES LEGISLATIVAS

5 de julio de 2009

Anteriores: 2 de julio de 2006

República presidencialista federal con legislativo bicameral. El Congreso de la Unión está formado por la Cámara de Diputados y por la Cámara de Senadores. De los 500 miembros de la Cámara de Diputados, 300 son elegidos en circunscripciones uninominales y los 200 restantes mediante representación proporcional en circunscripciones plurinominales, todos con un mandato de tres años. Los 128 miembros de Cámara de Senadores se escogen tres por cada uno de los 31 estados de la federación más el Distrito Federal, electos de manera directa, y 32 por una lista nacional, todos ellos con un mandato de seis años. En esta ocasión se convoca a las urnas para renovar solamente la Cámara de Diputados. La misión de observación electoral de la UE informa que no se observan irregularidades en el proceso.

<i>Cámara de Diputados</i>		
Partidos	%	escaños
Partido Revolucionario Institucional (PRI)	36,6	241
Partido de Acción Nacional (PAN, conservador)	37,9	147
Partido para la Revolución Democrática (PRD)	12,2	72
Partido Verde Ecologista de México (PVEM)	6,5	17
Partido Nueva Alianza (PNA)	3,4	8
Partido de los Trabajadores (PT)	3,5	9
Convergencia	2,3	6
Participación: 44%		

MICRONESIA

ELECCIONES LEGISLATIVAS

3 de marzo de 2009

Anteriores: 6 de marzo de 2007

República presidencialista federal en libre asociación con los Estados Unidos de América. Se convocan elecciones para determinar la composición del legislativo unicameral, el Congreso (*Congress*), compuesto por 14 miembros no adscritos a ningún partido político. Cuatro de ellos tienen un mandato de cuatro años y representan a cada uno de los estados que componen la federación. Los 10 restantes

reciben un mandato de dos años y son elegidos mediante sistema electoral proporcional en función del peso demográfico de cada isla. La Asociación Democrática de Asia Pacífico envía una delegación de observación electoral que informa sobre ciertas irregularidades en el proceso electoral. La participación llega al 50% del electorado.

MOLDOVA

ELECCIONES LEGISLATIVAS

5 de abril de 2009

Anteriores: 4 de abril de 2005

República parlamentaria con legislativo unicameral, el Parlamento (*Parlamentul*). Se convocan elecciones para escoger a los 101 miembros de la cámara mediante sistema electoral de representación proporcional y para desempeñar un mandato de cuatro años. Se celebran elecciones en abril, avaladas por los observadores internacionales de la OSCE. Los fuertes disturbios producidos tras las elecciones y el clima de inestabilidad política provocan una nueva convocatoria electoral para julio del mismo año. Se ofrecen los resultados de ambos comicios. El sistema de derechos civiles y políticos de Moldova es parcialmente libre, según Freedom House.

Partidos	%	escaños
Partido Comunista de Moldova (PCM, comunista)	49,4	60
Partido Liberal (PL)	13,1	15
Partido Liberal Democrático de Moldova (PLDM)	12,4	15
Alianza para Nuestra Moldova	9,7	11
Participación: 58,3%		

ELECCIONES LEGISLATIVAS

29 de julio de 2009

Anteriores: 5 de abril de 2009

Partidos	%	escaños
Partido Comunista de Moldova (PCM, comunista)	44,7	48
Partido Democrático Liberal de Moldova (PLDM)	16,5	18
Partido Liberal (PL)	14,6	15
Partido Democrático de Moldova (PDM, socialdemócrata)	12,5	13
Alianza para Nuestra Moldova	7,3	7
Participación: 58,7%		

MONGOLIA

ELECCIONES PRESIDENCIALES

24 de mayo de 2009

Anteriores: 20 de mayo de 2005

República semipresidencialista. Los ciudadanos acuden a las urnas para elegir al presidente, que recibe un mandato de cuatro años.

Candidatos	%
Tsakhagiyn Eldegdorj (MDP)	51,2
Nambariyn Enkhbayar (MPRP)	47,4
Participación: 73,5%	

MONTENEGRO

ELECCIONES LEGISLATIVAS

29 de marzo de 2009

Anteriores: 10 de septiembre de 2006

República parlamentaria con legislativo unicameral. Se elige anticipadamente a los 81 miembros de la Asamblea de la República de Montenegro (*Skupština*) mediante representación proporcional para un mandato de cuatro años. La OSCE describe el proceso electoral de acuerdo con los estándares internacionales, aunque se matizan déficits como la falta de confianza pública. El sistema de derechos civiles y políticos de Moldova es parcialmente libre, según Freedom House.

Partidos	%	escaños
Coalición para un Montenegro Europeo (socialdemócrata)	51,9	48
Partido Demócrata de los Socialistas de Montenegro (DPS)		
Partido Socialdemócrata (SDP)		
Iniciativa Cívica Croata (HGI)		
Partido Bosnio de Montenegro (BS)		
Partido Socialista Popular de Montenegro (SNP)	16,8	16
Nueva Democracia Serbia (NSD)	9,2	8
Movimiento para el Cambio (PzP, reformista pro-europeo)	6,0	5
Nuevo Poder Democrático (FORCA)	1,9	1
Unión Demócrata de Albaneses (DUA)	1,5	1
Lista Albanesa	0,9	1
Liga Democrática de Montenegro (DSCG)		
Alternativa Albanesa (AA)		
Coalición Albanesa-Perspectiva	0,8	1
Participación: 66,2%		

MONTSERRAT, ISLA DE (REINO UNIDO)

ELECCIONES LEGISLATIVAS

8 de septiembre de 2009

Anteriores: 31 de mayo de 2006

Territorio de ultramar del Reino Unido. Legislatura unicameral compuesta por el Consejo Legislativo (*Legislative Council*) que tiene 9 miembros, elegidos cada cinco años en una única circunscripción. Se convocan elecciones anticipadas.

Partidos	%	escaños
Movimiento para el Cambio y la Prosperidad (MCAP)	52,6	6
Independientes	31,2	3
Participación: 66%		



MOZAMBIQUE

ELECCIONES LEGISLATIVAS

28 de octubre de 2009

Anteriores: 1 y 2 de diciembre de 2004

República presidencialista con legislativo unicameral. Se convoca a las urnas para elegir mediante representación proporcional a los 250 miembros de la Asamblea de la República (*Assembleia da República*), que reciben un mandato de cinco años. Los observadores internacionales de la UE y la Commonwealth reconocen la buena organización y tranquilidad durante la jornada electoral, sin embargo denuncian falta de libertad de expresión durante la campaña electoral, la excesiva complejidad del marco legal electoral y la falta de transparencia de la Comisión Electoral Nacional. El sistema de derechos civiles y políticos es parcialmente libre, según Freedom House.

Partidos	%	escaños
Frente Nacional de Mozambique (FRELIMO, socialista)	74,7	191
Resistencia Nacional de Mozambique (RENAMO, conservador)	17,7	51
Movimiento Democrático de Mozambique (MDM)	3,9	8
Participación: 44,4%		

ELECCIONES PRESIDENCIALES

28 de octubre de 2009

Anteriores: 1 y 2 de diciembre de 2004

Se convocan elecciones para elegir al presidente. Los mandatos son de cinco años.

Candidatos	%
Armando Guebuza (FRELIMO)	75,0
Alfonso Dhlakama (RENAMO)	16,4
Daviz Simango (MDM)	8,6
Participación: 44,5%	

NAMIBIA

ELECCIONES LEGISLATIVAS

27 y 28 de noviembre de 2009

Anteriores: 15 y 16 de noviembre de 2004

República presidencialista con Parlamento bicameral. El Consejo Nacional tiene 26 miembros elegidos indirectamente a nivel regional por seis años. Los ciudadanos acuden a las urnas para elegir mediante representación proporcional a 72 de los 78 miembros que componen la Asamblea Nacional, que reciben un mandato de cinco años. Los seis miembros restantes son designados por el presidente. Los observadores internacionales de la UA y la Comunidad para el Desarrollo de África del Sur (SADC) reconocen el buen funcionamiento de unas elecciones transparentes, pacíficas, justas y libres.

Partidos	%	escaños
Organización de los Pueblos del Sudoeste Africano (SWAPO)	74,3	54
Alianza para la Democracia y el Progreso (RDP)	11,2	8
Alianza Democrática Turnhalle (DTA, conservador)	3,1	2
Organización Democrática de la Unidad Nacional (NUDO)	3,0	2
Frente Unido Democrático (UDF, centrista)	2,4	2
Partido de Todos los Pueblos (APP)	1,3	1
Partido Republicano (RP)	0,8	1
Congreso de Demócratas (CD, socialdemócrata)	0,7	1
Unión Nacional del Sudoeste Africano (SWANU)	0,6	1

ELECCIONES PRESIDENCIALES

27 y 28 de noviembre de 2009

Anteriores: 15 y 16 de noviembre de 2004

Se convoca a las urnas para elegir al presidente, que recibe un mandato de cuatro años.

Candidatos	%
Hifikepunye Pohamba (SWAPO)	75,3
Hidipo Hamutenya (RDP)	10,9
Katuutire Kaura (DTA)	3,0
Kuaima Riurako (NUDO)	2,9
Justus Garoeb (UDF)	2,4
Participación: 70%	

NÍGER

REFERÉNDUM CONSTITUCIONAL

4 de agosto de 2009

República presidencialista con legislativo unicameral. El gobierno convoca un referéndum sobre un nuevo texto constitucional, que permite la reelección del presidente en ejercicio Mamado Tandja para un tercer mandato. La oposición boicotea la consulta popular. El sistema de derechos civiles y políticos de Níger es considerado parcialmente libre, según Freedom House.

Opciones	%
A favor	92,5
En contra	7,5
Participación: 68,3%	

ELECCIONES LEGISLATIVAS

20 de octubre de 2009

Anteriores: 4 de diciembre de 2004

República presidencialista con legislativo unicameral. Se convoca a las urnas para elegir a los 113 miembros de la Asamblea Nacional (*Assemblée Nationale*), 105 mediante

representación proporcional y 8 en circunscripciones uninominales correspondientes a las minorías nacionales. Los mandatos son de cinco años. El sistema de derechos civiles y políticos de Níger es parcialmente libre, según Freedom House.

Partidos	escaños
Movimiento Nacional para una Sociedad Desarrollada (MNSD)	76
Coalición Socialdemócrata (RSD)	15
Coalición para la Democracia y el Progreso (RDP)	7
Partido para la Autogestión de Nigeria (PNA)	1
Alianza de los Patriotas Nigeros (RPN)	1
Partido del Movimiento de los Trabajadores (PMT)	1
Unión de Independientes Nigeros (UNI)	1
Independientes	11
Participación: 51,3%	

NORUEGA

ELECCIONES LEGISLATIVAS

14 de septiembre de 2009

Anteriores: 12 de septiembre de 2005

Monarquía parlamentaria con legislativo unicameral. Se convocan elecciones para escoger a los 169 miembros del Parlamento (*Stortinget*) en circunscripciones de varios escaños mediante sistema electoral proporcional. Los mandatos son de cuatro años.

Partidos	%	escaños
Partido Laborista Noruego (DNA, socialdemócrata)	35,4	64
Partido de Progreso (FrP, derecha)	22,9	41
Derecha (H, conservador)	17,2	30
Partido de Izquierda Socialista (SV, izquierda)	6,2	11
Partido del Centro (Sp, autonomista)	6,2	11
Partido Demócrata Cristiano (KrF, democristiano)	5,5	10
Partido Liberal (V, liberal)	3,9	2
Participación: 76,4%		

PANAMÁ

ELECCIONES LEGISLATIVAS

3 de mayo de 2009

Anteriores: 2 de mayo de 2004

República presidencialista con legislativo unicameral. Los ciudadanos son convocados a las urnas para elegir a los 71 miembros de la Asamblea Nacional mediante representación proporcional. Los mandatos son de cinco años.

Partidos	escaños
Partido Revolucionario Democrático (PRD, populista)	26
Partido Panamenista (PPA)	21
Cambio Democrático (CD)	15
Unión Patriótica (UP)	4
Movimiento Liberal Republicano Nacionalista (Molirena, liberal)	2
Partido Popular (PP, democristiano)	1
Independientes	2
Participación: 70,0%	

ELECCIONES PRESIDENCIALES

3 de mayo de 2009

Anteriores: 2 de mayo de 2004

Se convoca a las urnas para elegir al presidente, que recibe un mandato de cinco años.

Candidatos	%
Ricardo Martinelli Berrocal (CD)	59,9
Balbina Herrera (PRD)	37,7
Guillermo Endara (VMP)	2,3
Participación: 73,9%	

PORTUGAL

ELECCIONES LEGISLATIVAS

27 de septiembre de 2009

Anteriores: 20 de febrero de 2005

República parlamentaria con legislativo unicameral, la Asamblea de la República (*Assembleia da República*). Se convocan elecciones para escoger a sus 230 miembros mediante sistema electoral de representación proporcional. Los mandatos son de cuatro años.

Partidos	%	escaños
Partido Socialista (PS, socialdemócrata)	36,6	96
Partido Socialdemócrata (PSD, conservador)	29,1	78
Partido Popular (PP, conservador)	10,5	21
Bloque de Izquierda (BE)	9,8	16
Coalición Democrática Unitaria (CDU)	7,9	15
Participación: 60,5%		

REPÚBLICA DEL CONGO

ELECCIONES PRESIDENCIALES

12 de julio de 2009

Anteriores: 10 de marzo de 2002

República presidencialista. El presidente es directamente elegido por el pueblo para un mandato de siete años.



Candidatos	%
Denis Sassou-Nguesso (PCT)	78,6
Kignomba Kia Mbougou (independiente)	7,5
Nicephore Fylla Saint-Eudes	7,0
Mathias Dzon (ARD)	2,3
Joseph Hondjouila	
Miokono (independiente)	2,0
Participación: 66,4%	

RUMANIA

ELECCIONES PRESIDENCIALES

22 de noviembre y 6 de diciembre de 2009

Anteriores: 29 de noviembre y 13 de diciembre de 2004

República semipresidencialista. Los ciudadanos acuden a las urnas para elegir al presidente, que recibe un mandato de cinco años.

Candidatos	1ª vuelta	2ª vuelta
	%	%
Traian Basescu (PD)	32,4	50,3
Mircea Geoana (PSD/PC)	31,2	49,7
Crin Antonescu (PNL)	20,0	-
Corneliu Vadim Tudor (PRM)	5,6	-
Hunor Kelemen (UDMR)	3,8	-
Sorin Oprea (independiente)	3,2	-
George Becali (PNG-CD)	1,9	-
Participación: 54,4% (1ª vuelta)		
58,0 (2ª vuelta)		

SAN VICENTE Y LAS GRANADINAS

REFERÉNDUM CONSTITUCIONAL

25 de noviembre de 2009

Monarquía parlamentaria cuya jefatura del Estado recae en la corona británica. Se convoca un referéndum para sustituir la actual Constitución, vigente desde 1979, por una nueva Carta Magna. El nuevo texto convertiría al país caribeño en una república, con un presidente electo y un jefe de Estado, en lugar de la monarquía británica. También se prevén mayores competencias en materia de justicia.

Opciones	%
A favor	43,1
En contra	55,6
Votos nulos	1,1
Participación: 54%	

SUDÁFRICA

ELECCIONES LEGISLATIVAS

22 de abril de 2009

Anteriores: 14 de abril de 2004

República parlamentaria con legislativo bicameral. El Consejo Nacional de las Provincias (*National Council of*

Provinces) tiene 90 miembros elegidos por los parlamentos provinciales para ejercer mandatos de cinco años. Se convoca a los ciudadanos a las urnas para elegir a los 400 miembros de la Asamblea Nacional (*National Assembly*) mediante representación proporcional y para ejercer un mandato de cinco años. Más de 350 observadores internacionales de la UA y la SADC califican las elecciones de libres y justas.

Partidos	%	escaños
Congreso Nacional Africano (ANC, socialista)	65,9	264
Alianza Democrática (DA, liberal)	16,7	67
Congreso del pueblo (COPE)	7,4	30
Partido de la Libertad Inkatha (IFP, conservador zulú)	4,6	18
Demócratas Independientes (ID, centroizquierda)	0,9	4
Movimiento Democrático Unido (UDM, centrista)	0,9	4
Frente de la Libertad Plus (VF+, minoría afrikaaner)	0,8	4
Partido Demócrata Cristiano de África (ACDP, conservador)	0,8	3
Partido Unido Cristianodemócrata (UCDP, conservador)	0,4	2
Congreso Panafricano (PAC, izquierda africanista)	0,3	1
Frente Minorías (MF, minorías)	0,3	1
Organización del Pueblo Azanico (AZAPO, socialista)	0,2	1
Convención de los Pueblos Africanos (APC)	0,2	1
Participación: 77,3%		

TÚNEZ

ELECCIONES LEGISLATIVAS

25 de octubre de 2009

Anteriores: 24 de octubre de 2004

República presidencialista con legislativo bicameral. El Parlamento consta de la Cámara de los Consejeros (*Majlis al-Mustasharin*) con 126 representantes y la Cámara de Diputados (*Majlis al-Nuwaab/Chambre des Députés*) con 214 miembros. Se convoca a las urnas para renovar esta última cámara mediante un sistema mixto proporcional y para desempeñar un mandato de cinco años. A pesar de existir estructuras democráticas, no hay oportunidad de relevo en el poder. La misión de observación electoral de la UA concluye que los comicios se celebran con calma, serenidad y libertad. El sistema de derechos civiles y políticos de Túnez no es libre, según Freedom House.

Partidos	%	escaños
Coalición Constitucional Democrática (RCD, autoritario)	84,6	161

Movimiento de Demócratas Socialistas (MDS, socialdemócrata)	4,6	16
Partido de la Unidad Popular (PUP, socialista)	3,4	12
Unión Democrática Unionista (UDU, nacionalista)	2,5	9
Partido Social Liberal (PSL, liberal)	2,2	8
Partido Verde para el Progreso (PVP)	1,6	6
Movimiento de la Renovación (MR, comunista)	0,5	2
Participación: 89,4%		

ELECCIONES PRESIDENCIALES

25 de octubre de 2009

Anteriores: 24 de octubre de 2004

Se convoca a las urnas para elegir al presidente, que recibe un mandato de cinco años.

Candidatos	%
Zine al-Abidine Ben Ali (RCD)	89,6
Mohammed Bouchiha (PUP)	5,0
Ahmed Inoubli (UDU)	3,8
Ahmed Ibrahim (MR)	1,6
Participación: 89,5%	

UNIÓN EUROPEA

ELECCIONES LEGISLATIVAS

7 de junio de 2009

Anteriores: 10 y 13 de junio de 2004

Entidad supranacional con 27 Estados Miembros. Los ciudadanos acuden a las urnas para elegir a los 736 miembros del Parlamento Europeo mediante representación proporcional en una o más circunscripciones por cada Estado miembro. Los mandatos son de cinco años.

Partidos	escaños
Grupo del Partido Popular Europeo (EPP, demócrata-cristiano)	265
Grupo de la Alianza Progresista de los Socialistas y Demócratas en el Parlamento Europeo (S&D, socialdemócrata)	184
Grupo de la Alianza de los Demócratas y Liberales por Europa (ALDE)	84
Grupo de los Verdes/Alianza Libre Europea (GREEN-EFA, ecologista regionalista)	55
Conservadores y Reformistas Europeos (ECR)	54
Grupo Confederado de la Izquierda Unitaria Europea-Izquierda Verde Nórdica (GUE-NGL, socialista comunista)	35
Europa de la Libertad y de la Democracia (EFD)	32
No adscritos	27
Participación: 43%	

URUGUAY

ELECCIONES LEGISLATIVAS

25 de octubre de 2009

Anteriores: 31 de octubre de 2004

República presidencialista con legislativo bicameral. Los ciudadanos acuden a las urnas para elegir la composición de la Asamblea General. La Cámara de Representantes cuenta 99 miembros; la Cámara de Senadores con 31 miembros. Todos los representantes son elegidos mediante sistema electoral proporcional y reciben un mandato de cinco años.

Partidos	%	diputados	senadores
Encuentro Progresista-Frente Amplio (EP-FA)	47,5	50	16
Partido Nacional-Blanco (PN, conservador)	28,5	30	9
Partido Colorado (PC, liberal)	16,6	17	5
Partido Independiente (PI)	2,4	2	0
Participación: 89,9%			

ELECCIONES PRESIDENCIALES

25 de octubre y 29 de noviembre de 2009

Anteriores: 31 de octubre de 2004

El presidente es elegido por los ciudadanos para desempeñar un mandato de cinco años.

Candidatos	1ª vuelta %	2ª vuelta %
José Mujica (EP-FA)	49,5	52,4
Luis Albero Lacalle (PN)	29,8	43,5
Pedro Bordaberry Herrán (PC)	17,4	-
Pablo Andrés Mieres (PI)	2,5	-
Participación: 89,9% (1ª vuelta) 89% (2ª vuelta)		

UZBEKISTÁN

ELECCIONES LEGISLATIVAS

27 de diciembre de 2009 y 10 de diciembre de 2010

Anteriores: 26 de diciembre de 2004 y 9 de enero de 2005

República presidencialista con legislativo bicameral, la Asamblea Suprema (*Oliy Majlis*). El Senado (*Sénat*) está compuesto por 100 senadores, 84 elegidos por los consejos regionales y los 16 restantes designados por el presidente. Se convoca a las urnas para elegir en circunscripciones uninominales a los 150 miembros de la Cámara Legislativa. Los mandatos son de cinco años. El sistema de derechos civiles y políticos no es libre, según Freedom House.

Partidos	escaños
Partido Liberal Democrático de Uzbekistán	53
Partido Democrático Milliy Tiklanish	32
Partido Popular Democrático	31



Partido Social Democrático Adolat	19
Movimiento Medioambiental de Uzbekistán	15
Participación	87,8% (1ª vuelta), 79,7% (2ª vuelta)

VENEZUELA

REFERÉNDUM

15 de febrero de 2009

República presidencialista. El gobierno convoca un referéndum sobre enmiendas a la constitución, entre las cuales permitir la reelección ilimitada de los cargos de elección popular. Varios observadores de diferentes países de América Latina y del Parlamento Europeo califican la consulta de libre y justa. El sistema de derechos civiles y políticos de Venezuela es parcialmente libre, según Freedom House.

Consulta: ¿Aprueba usted la enmienda de los artículos 160, 162, 174, 192 y 230 de la Constitución de la República, tramitada por la Asamblea Nacional, que amplía los derechos políticos del pueblo con el fin de permitir que cualquier ciudadano o ciudadana, en ejercicio de un cargo de elección popular, pueda ser sujeto de postulación como candidato o candidata para el mismo cargo por el tiempo establecido constitucionalmente dependiendo su posible elección exclusivamente del voto popular?

Opciones	%
A favor	54,8
En contra	45,1
Votos nulos	1,7
Participación: 70,3%	

Fuentes:

African Elections Database; <http://africanelections.tripod.com/>
 CIA World Factbook; www.cia.gov/cia/publications/factbook/
 CNN; www.cnn.com/WORLD/election.watch/
 Elections Around the World; www.electionworld.org
 Freedom House; www.freedomhouse.org/
 IFES Electionguide; www.electionguide.org/index.php
 Keesings World Record of Events; www.keesings.com/
 Observatorio electoral TEIM:
www.uam.es/otroscentros/TEIM/observatorio/Observatorio_presentacion.htm
 Parline Database; www.ipu.org/parline-e/parlinesearch.asp

Elaboración: CIDOB

Cooperación e integración regional en América Latina y el Caribe

ORGANISMOS Y MECANISMOS DE COOPERACIÓN E INTEGRACIÓN EN AMÉRICA LATINA Y EL CARIBE



ASOCIACIÓN LATINOAMERICANA DE INTEGRACIÓN (ALADI)

La continuidad de los efectos de la crisis financiera mundial tuvo consecuencias en la caída del crecimiento y del comercio internacional en el año 2009. Según las estimaciones recogidas en el "World Economic Outlook" del FMI, la caída del PIB mundial se situó en torno al -0,8%. Este retroceso fue muy acusado en las economías avanzadas, que en conjunto tuvieron cifras negativas alrededor del -3,2%, con consecuencias aún peores en los países europeos de la zona euro (-3,9%), el Reino Unido (-4,8%) y Japón (-5,3%) que en Estados Unidos (-2,5%). En cuanto a los países emergentes, los resultados fueron extremadamente variados, con los países asiáticos manteniendo las cotas de crecimiento y el resto en general con cifras negativas. Así, a pesar de la crisis destacó el crecimiento vigoroso en China (8,7%) e India (5,6%), y más pausado en el conjunto de países de la Asociación de Naciones del Sudeste Asiático (ASEAN) (1,3%). En cambio, la Federación Rusa (-9%) y México (-6,8%) sintieron más acusadamente los efectos de la crisis, mientras que en Brasil (-0,4%) tuvo una repercusión menor.

Paralelamente, las perspectivas de los flujos del comercio mundial también fueron negativas y el informe "World Economic Situation and Prospects", del Departamento de Asuntos Económicos y Sociales de Naciones Unidas, indicaba un dato de caída de alrededor del -12% para el conjunto del año 2009. De todas formas, en el mismo informe se apunta una tendencia hacia una moderada recuperación de los flujos de comercio, debido a los incrementos de los precios internacionales de las materias primas y de los volúmenes de comercio, que se han mantenido en buen nivel en algunos países emergentes con desarrollo acelerado (en particular China).

Con los antecedentes anteriores, la región latinoamericana también sucumbió a los efectos de la crisis internacional, que truncó seis años de crecimiento sostenido del PIB con mejora de los indicadores sociales. Estas son algunas de las conclusiones del Balance Preliminar para el año 2009, elaborado por la Comisión Económica para América Latina y el Caribe (CEPAL), que indica una caída del PIB regional del -1,8% en 2009. Según los datos de la CEPAL las repercusiones también fueron muy variadas en los diferentes países latinoamericanos, con un grupo de países pequeños que resistió en la senda del crecimiento moderado entre el 1% y el 3,5% (Bolivia, República Dominicana, Panamá y Uruguay). Después hay otro grupo de países medianos (Argentina, Perú, Colombia, Ecuador) y el gigante brasileño, que tuvieron un desempeño plano del PIB, mientras que el resto experimentaron caídas desde el -1% de Guatemala al -6,7% de México.

Respecto a la evolución del comercio exterior de los países latinoamericanos, los datos de la CEPAL indican que en el año 2009 hubo un descenso del -23,4% en las exportaciones y un -24,4% en las importaciones, mientras que el saldo de la balanza del comercio de bienes y servicios continuó en niveles bajos aunque positivos. En consecuencia, a

pesar de una leve mejoría, el déficit de la cuenta corriente de la balanza de pagos se mantuvo en torno al 0,5% del PIB. La tendencia a la contracción del comercio exterior fue bastante pareja entre los países, pero fueron afectados de forma distinta en razón de los precios y los volúmenes. Los países exportadores de productos básicos padecieron las bajadas de precios, mientras que los exportadores de manufacturas sufrieron una caída del volumen de bienes intercambiados. En cuanto a las importaciones, en general las restricciones se debieron fundamentalmente a la caída del volumen de compras.

En este contexto, el comercio exterior global de los países de la ALADI experimentó en el año 2009 un severo retroceso, con una caída del -22% en las exportaciones, confirmando que la recesión internacional se trasladó a los países latinoamericanos por la vía del comercio. En la comparación entre los países, los descensos han sido generalizados y en porcentajes relativamente parecidos, pero en términos absolutos la mayor caída la experimentó México (62.000 millones de dólares), seguido de Brasil (45.000), Chile (19.000) y Argentina (14.000), sumando entre estos cuatro países casi el 90% del descenso de las ventas (ver Cuadro I).

Respecto a las importaciones globales, que cayeron un -25% en el conjunto de los países de la ALADI en 2009, se vieron afectadas por la menor demanda interna debido a la reducción del consumo y de la inversión con motivo de la crisis. En cualquier caso, el retroceso de las importaciones repercutió en buena medida en la mejora del saldo de la cuenta corriente. En la comparación entre los países, los descensos han sido generalizados pero con una incidencia bastante variada. En términos absolutos la mayor caída también la experimentó México (74.000 millones de dólares), seguido de Brasil (45.000), Argentina (19.000) y Chile (18.000), sumando entre estos cuatro países el 87% del descenso de las compras (ver Cuadro II).

En el año 2009 también se vio afectado el comercio intrarregional, truncándose un ciclo comercial expansivo que hasta 2008 había enlazado cinco años consecutivos. Según las cifras de la ALADI el intercambio entre los países miembros cayó alrededor del -27% tanto en las exportaciones como en las importaciones, mostrando una tendencia muy parecida con el descenso en el comercio global (ver Cuadros I y II). En ese contexto, los flujos de comercio entre los diferentes esquemas de integración y entre los países de la ALADI muestran un acusado descenso en el año 2009. Entre las situaciones más relevantes destaca la caída del comercio entre los socios del Mercado Común del Sur (MERCOSUR), con casi 11.000 millones de dólares en valores absolutos, además de otras pérdidas muy significativas en el comercio de MERCOSUR con Chile, México y la Comunidad Andina. Igualmente significativa ha sido la caída de los flujos comerciales entre los socios de la Comunidad Andina y con los otros países de ALADI, entre un cuarto y un tercio menor respecto al año anterior, mientras que el comercio entre Chile y México sufrió una merma de una tercera parte (ver Cuadro III).

CUADRO I. EXPORTACIONES DE LOS PAÍSES MIEMBROS DE LA ALADI¹ (en millones de dólares)

País	Destino países ALADI			Destino global		
	2008	2009	% Variación 2009/2008	2008	2009	% Variación 2009/2008
Argentina	26.896	23.044	-14,3	70.021	55.750	-20,4
Bolivia	4.530	3.146	-30,6	7.016	5.382	-23,3
Brasil	43.095	29.897	-30,6	197.942	152.995	-22,7
Colombia	10.880	8.078	-25,8	37.626	32.853	-12,7
Chile	12.249	8.473	-30,8	69.022	49.938	-27,6
Ecuador	4.946	3.275	-33,8	18.511	13.762	-25,7
México	14.132	10.121	-28,4	291.343	229.707	-21,2
Paraguay	3.013	2.218	-26,4	4.463	3.191	-28,5
Perú	5.831	3.731	-36,0	31.163	26.625	-14,6
Uruguay	2.341	2.056	-12,2	5.942	5.386	-9,4
TOTAL	127.913	94.039	-26,5	733.049	575.589	-21,5

¹. Elaborado con los datos del país informante. No incluye la información procedente de Cuba y Venezuela.
Fuente: ALADI

Elaboración: CIDOB

CUADRO II. IMPORTACIONES DE LOS PAÍSES MIEMBROS DE LA ALADI¹ (en millones de dólares)

País	Destino países ALADI			Destino global		
	2008	2009	% Variación 2009/2008	2008	2009	% Variación 2009/2008
Argentina	23.437	15.534	-33,7	57.423	38.771	-32,5
Bolivia	2.913	2.514	-13,7	5.009	4.410	-12,0
Brasil	27.281	21.884	-19,8	172.985	127.647	-26,2
Colombia	10.122	8.279	-18,2	39.669	32.898	-17,1
Chile	18.512	12.389	-33,1	56.709	38.826	-31,5
Ecuador	7.683	5.526	-28,1	18.685	15.093	-19,2
México	12.112	8.133	-32,9	308.603	234.385	-24,0
Paraguay	4.212	3.153	-25,1	8.506	6.497	-23,6
Perú	10.270	7.078	-31,1	29.896	21.815	-27,0
Uruguay	4.822	3.883	-19,5	9.069	6.907	-23,8
TOTAL	121.364	88.373	-27,2	706.554	527.249	-25,4

¹. Elaborado con los datos del país informante. No incluye la información procedente de Cuba y Venezuela.
Fuente: ALADI

Elaboración: CIDOB

CUADRO III. FLUJOS DE COMERCIO ENTRE LOS DIFERENTES ESQUEMAS DE INTEGRACIÓN Y PAÍSES MIEMBROS DE ALADI¹

	2008 (mill. dólares)	%	2009 (mill. dólares)	%	Variación 2008/2009 %
Intra-MERCOSUR	43.332	36,1	32.373	36,6	-25,3
MERCOSUR-Chile	16.271	13,6	11.619	13,1	-28,6
CAN-MERCOSUR	16.503	13,8	13.593	15,4	-17,6
Intra-CAN	7.795	6,5	5.789	6,5	-25,7
MERCOSUR-México	12.021	10,0	9.361	10,6	-22,1
CAN-México	9.891	8,2	6.604	7,5	-33,2
CAN-Chile	9.860	8,2	6.321	7,1	-35,9
Chile-México	4.345	3,6	2.820	3,2	-35,1
TOTAL	120.018	100,0	88.480	100,0	-26,3

¹. No incluye la información procedente de Cuba y Venezuela.
Fuente: ALADI

Elaboración: CIDOB

COMUNIDAD ANDINA (CAN)

Evolución del comercio

Según las estimaciones estadísticas de la Secretaría General de la CAN, que en líneas generales concuerdan con los datos de ALADI y de la CEPAL, las cifras para el año 2009 del comercio exterior de los actuales miembros de la Comunidad Andina (Bolivia, Colombia, Ecuador y Perú) muestran un descenso bastante acusado. Según la CAN las exportaciones globales cayeron entorno a un -17%, motivado fundamentalmente por el declive de los precios de los principales productos exportados por los países andinos. El peor resultado lo obtuvieron Ecuador (-26%) y Bolivia (-20%), ambos muy afectados por las fluctuaciones a la baja de los precios internacionales de los hidrocarburos, mientras que Colombia (-13%) y Perú (-15%) experimentaron unas caídas un poco más moderadas, porque tienen más presencia de manufacturas en sus exportaciones y los precios de éstas aguantaron un poco mejor. En cuanto a las importaciones, la tendencia a la baja también fue generalizada y la incidencia entre los países igualmente fue variada. La caída mayor correspondió a Perú (-27%), seguido de Ecuador (-19%), Colombia (-17%) y por último Bolivia (-12%).

Mientras tanto, el conjunto del comercio intrarregional también cayó un -17% y afectó a la cuota de las exportaciones intracomunitarias respecto a las exportaciones globales, que bajó un poco y ahora se ha situado en el 7,5%. Sin embargo, en el análisis de los flujos bilaterales de comercio entre los países andinos se observaron nuevamente resultados irregulares. En el caso de Bolivia, que experimentó un aumento de las ventas con algunos de sus vecinos, las exportaciones hacia su principal cliente (Perú) crecieron un 3,5% y también lo hicieron mucho con Colombia (35%), mientras que cayeron levemente con Ecuador (-4%). Desde la perspectiva de Colombia la caída de las exportaciones fue importante y en grado mayor según la relevancia de sus socios para su comercio. Así, el descenso más grande se produjo con Ecuador (-17%), seguido de Perú (-9%) y luego Bolivia (-4%). Los resultados del comercio intracomunitario de Ecuador fueron muy negativos en 2009, con un descenso muy importante en las ventas a Perú (-46%), que es su principal cliente. Tampoco fueron buenas las exportaciones de Ecuador a Colombia (-12-3%) y la espectacular caída de las ventas a Bolivia (-53%) tiene menor incidencia por el bajo nivel de intercambios entre ambos países. Finalmente, el comportamiento de las exportaciones de Perú a sus vecinos fueron bastante dispares y el conjunto del resultado intracomunitario en 2009 fue prácticamente neutral (-1%). Con su principal cliente, Colombia, el descenso fue leve (-3%) y la caída con Bolivia fue mayor (-11%). Sin embargo, las ventas peruanas a Ecuador tuvieron un importante aumento del 10%.

Actividades institucionales, agenda de integración, cooperación política y política exterior común

El organismo regional andino vive un momento delicado de debilidad institucional y de desavenencias entre los socios. Hay coincidencia en señalar que uno de los factores desencadenantes de la situación actual se produjo en abril de 2006, cuando Venezuela denunció el Acuerdo de Cartagena y se retiró del esquema de integración. Pasó luego un año

donde hubo que proceder a realizar los ajustes necesarios en la representación de los países en los órganos jurisdiccionales y en la estructura organizativa, tras el que parecía que la maquinaria institucional volvía a la normalidad de su funcionamiento anterior. Una muestra de esa normalidad fue la celebración del XVII Consejo Presidencial Andino, el 14 de junio de 2007, en Tarija (Bolivia). Además, en esa reunión participó la presidenta de Chile, Michelle Bachelet, consumando así la incorporación de ese país como miembro asociado de la Comunidad Andina.

Sin embargo, esa tregua fue breve y afloraron de nuevo las discrepancias, que fueron definidas por el presidente de Ecuador, Rafael Correa, como profundas asimetrías. En la Comunidad Andina conviven diferentes concepciones de la inserción internacional, además de otros desacuerdos particulares de índole bilateral, que plantean unas situaciones difíciles de conciliar. Por un lado, en la cuestión internacional hay dos países que firmaron un Tratado de Libre Comercio (TLC) con Estados Unidos (Perú y Colombia), mientras que Bolivia y Ecuador no quisieron firmar un acuerdo de ese tipo. Por otro, hay tensiones en las relaciones bilaterales entre Bolivia y Perú, y luego están las relaciones congeladas entre Ecuador y Colombia por motivos políticos que se agravaron por un conflicto fronterizo.

En ese contexto, la continuidad fluida en las relaciones institucionales se truncó de nuevo y en los dos últimos años no se pudo celebrar el Consejo Presidencial ordinario. Con estas circunstancias en el año 2009 se celebró el 40 aniversario de la firma del Acuerdo de Cartagena, que configuró originalmente el primer organismo de integración andina, y en los actos de conmemoración se recordó que el proceso de integración ya había pasado anteriormente por otras crisis y que éstas se afrontaron apelando al pragmatismo.

Las dificultades en las relaciones institucionales tampoco favorecieron la cooperación política que los países miembros de la CAN han seguido en otros momentos para poner en práctica una política exterior común. En ese sentido, la inercia parece instalada momentáneamente y no hay grandes avances en las relaciones con Estados Unidos y la Unión Europea, que son sus principales socios fuera de la región latinoamericana. Los únicos acontecimientos significativos en 2009 son que por parte de Estados Unidos sigue vigente un año más la Ley de Promoción Comercial Andina y Erradicación de Drogas (conocida como ATPDEA, por sus siglas en inglés), mientras que con la Unión Europea se abandonaron las negociaciones en bloque para alcanzar un acuerdo comercial y empezaron las negociaciones bilaterales con Colombia y Perú.

COMUNIDAD DEL CARIBE (CARICOM)

Evolución de la economía, del sector exterior y de la integración

Las economías de los países del Caribe sufrieron las consecuencias de la crisis internacional y en el año 2009 se contrajeron notablemente. Según el Balance Preliminar que elabora la Comisión Económica para América Latina y el Caribe (CEPAL), la tasa promedio de caída del PIB de los



países caribeños fue del -2,1% en 2009. Estos resultados negativos se debieron a la contracción de la actividad turística, la bajada de la construcción, la reducción de la explotación minera, el descenso en la inversión extranjera directa y la caída en los envíos de remesas de sus emigrantes. Por otro lado, aunque la actividad agrícola se fue recuperando en la mayoría de los países, los precios internacionales de los productos primarios aún mantuvieron una elevada volatilidad. En cuanto al comercio exterior de los países del Caribe, según la CEPAL se contrajo un -31% en las exportaciones y un -29% en las importaciones. En ese contexto crítico, se prolongó el deterioro de los resultados de la balanza por cuenta corriente, que fue negativa en la mayoría de países salvo en Trinidad y Tobago, aunque hay que resaltar que se observa una tendencia en que esos parámetros se están amortiguando.

No obstante, si se desglosan y comparan los datos entre los países, la evolución de la producción en el Caribe continúa siendo bastante desigual. En primer lugar, hay cuatro economías que continuaron creciendo levemente entre el 1% y el 2,5% (Guyana, Haití, República Dominicana y Surinam). Después hay un grupo, formado por Belice, San Vicente y las Granadinas, Dominica y Trinidad y Tobago, donde la caída del PIB fue moderada, entre el -0,5% y el -1,5%. Finalmente, está el grupo de países compuesto por Antigua y Barbuda, Bahamas, Barbados, Granada, San Cristóbal y Nevis, Jamaica y Santa Lucía, que tuvieron una caída del producto más severa, entre el -3% y el -8,5%.

Respecto a la evolución de la integración, aunque los países miembros del CARICOM suscribieron formalmente la creación de un Mercado Único Económico en 2006, que se conoce por sus siglas en inglés CSME, las bases reales para construirlo siguen muy atrasadas. Los requerimientos acordados para facilitar la convergencia de las economías son difíciles de cumplir en algunos casos, en particular en el de Jamaica. También avanza lentamente la entrada en vigor del arancel externo común, mientras que ha retrocedido la evolución del comercio entre los países miembros. Según los datos del Panorama de la inserción internacional de las economías de América Latina y el Caribe, publicado en 2009 por la CEPAL, mientras que el valor en precios corrientes de las exportaciones totales de la región se multiplicó por tres en los últimos quince años, las ventas entre caribeños apenas se duplicaron. En consecuencia, el coeficiente del comercio intrarregional respecto al total global se ha situado alrededor del 11%, una cuota que retorna a la región a las cifras de principios de los años noventa.

Actividades institucionales

Los jefes de Estado y de Gobierno de la CARICOM se reunieron en 2009 en dos ocasiones con carácter extraordinario, previamente a la conferencia ordinaria anual de julio. La primera reunión tuvo lugar en Belice, los días 12 y 13 de marzo de 2009, para discutir sobre la crisis económica y financiera internacional y analizar las consecuencias para la región. Los mandatarios constataron que la regulación del sistema financiero en sus países estaba funcionando relativamente bien y por ello la crisis no se transmitió a la

región por esa vía. En ese sentido, los problemas del Grupo financiero Colonial Life y el Grupo Stanford se consideraron muy particulares y no generalizables. En cambio, con el paso del tiempo sí que se vislumbraron impactos en la economía real, en sectores como el turismo, la construcción y los productos básicos, que tuvieron consecuencias para la producción y el empleo. Por ello los dirigentes acordaron que la CARICOM tenga un mayor acceso al financiamiento de instituciones regionales, para poder así colaborar con las políticas seguidas por cada uno de los gobiernos para afrontar la crisis. El tema fue retomado en la segunda reunión extraordinaria de jefes de Estado y de Gobierno, que se llevó a cabo el 24 de mayo en Georgetown (Guyana), con una agenda centrada en el deterioro de las economías caribeñas por motivos de la crisis económica y financiera internacional. En la reunión se acordó una reestructuración de las funciones del Banco de Desarrollo del Caribe, para que responda más adecuadamente a las necesidades de la región.

Posteriormente, entre los días 2 al 5 de julio, se celebró en Georgetown (Guyana) la XXX Reunión ordinaria de la Conferencia de jefes de Estado y de Gobierno de la CARICOM. En el encuentro los mandatarios debatieron sobre los principales desafíos que afronta la región, que ya fueron apuntados en la cumbre extraordinaria de Belice. Para ello decidieron crear un Grupo de Trabajo con el objetivo de elaborar propuestas para que la región pueda encarar la crisis internacional. Entre esas propuestas destaca el apoyo financiero a la agricultura, el desarrollo de una estrategia de largo plazo para el sector de la información y las telecomunicaciones, la reconsideración del cronograma de puesta en marcha de la libre circulación de personas y la necesidad de establecer con celeridad un régimen efectivo de medidas sanitarias y fitosanitarias. Finalmente, en la reunión se suscribió la Declaración de Liliendaal sobre el sector financiero, donde los gobernantes reconocieron la necesidad de efectuar una reforma de la arquitectura financiera en la región, pues el grado de integración financiera en el Caribe requiere mayor cooperación de los estados miembros.

Relaciones exteriores

Los países caribeños comparten una agenda de relaciones exteriores que institucionalmente se debate y articula en un órgano que se conoce por sus siglas en inglés COFCOR (Consejo para las Relaciones Exteriores de la Comunidad). Este organismo mantuvo la XII reunión anual en Kingston (Jamaica), el 8 y 9 de mayo, donde entre otros temas de interés comunitario se analizaron los resultados de la V Cumbre de las Américas, celebrada en abril en Trinidad y Tobago, y también se establecieron propuestas comunes para la Asamblea General ordinaria que la Organización de Estados Americanos (OEA) celebra en junio. Asimismo, los ministros valoraron el encuentro mantenido durante la cumbre citada con el primer ministro de Canadá, donde trataron el lanzamiento de las negociaciones para establecer un acuerdo de libre comercio. Respecto a las relaciones con Europa, después de la firma en 2008 del Acuerdo

de Asociación Económica entre la UE y el CARIFORUM, que es el Foro del Caribe del grupo de Estados de África, el Caribe y el Pacífico (ACP), el siguiente asunto de la agenda es la revisión del Acuerdo de Cotonou, previsto para el año 2010. En la reunión del COFCOR de este año se empezó a trabajar sobre el tema y se reafirmó la solidaridad continuada de los caribeños con el Grupo ACP en vistas a la negociación con Europa.

COMUNIDAD IBEROAMERICANA (CIB)

Actividad institucional y agenda de diálogo y concertación

En el mecanismo de diálogo, concertación y cooperación establecido por los países que forman la Comunidad Iberoamericana se realizan cada año un conjunto de actividades institucionales en diversos niveles y sobre diferentes áreas temáticas. En primer lugar destaca por su relevancia la cumbre anual de jefes de Estado y de Gobierno, donde se trazan las líneas principales de la agenda, se acuerdan las resoluciones y se establecen los planes de actuación; luego están las reuniones ministeriales de carácter sectorial, donde se gestiona la agenda correspondiente a cada ámbito temático; y después también hay que reseñar los encuentros de la sociedad civil y de otros foros de alto nivel, que constituyen un tercer eje sobre el que se sostiene la comunidad de países y en ellos se debate sobre temas que luego son elevados a las reuniones presidenciales para su consideración. Igualmente hay que tener en cuenta los múltiples proyectos de cooperación ejecutados anualmente, que cuentan con el respaldo de la Cumbre Iberoamericana de jefes de Estado y de Gobierno. Finalmente, está el trabajo de continuidad institucional que se produce en el seno de organismos propios de la Conferencia Iberoamericana, como la Secretaría General Iberoamericana (SEGIB), y también de otros organismos intergubernamentales iberoamericanos, como la Organización Iberoamericana de Seguridad Social (OISS), la Organización Iberoamericana de la Juventud (OIJ) y la Organización de Estados Iberoamericanos para la Educación, la Ciencia y la Cultura (OEI).

En cuanto a los encuentros de la sociedad civil y los foros de alto nivel, en el año 2009 hubo cuatro reuniones que merecen una reseña particular. El primero tuvo lugar el 19 y 20 de noviembre, en Lisboa, donde se reunió el IV Foro Iberoamericano de Gobiernos Locales para debatir sobre la innovación municipal como salida a la crisis, y en el que las autoridades municipales aprobaron la Carta Iberoamericana de la Autonomía Local. Poco después, el 23 y 24 de noviembre, se reunió en Lisboa el V Foro Parlamentario Iberoamericano, que convoca a los representantes legislativos de los países componentes de la comunidad. En el encuentro de congresistas y senadores los debates se organizaron en tres grupos de trabajo: Cooperación Iberoamericana; Tecnologías de

la Información y Comunicación al Servicio de los Parlamentos Modernos; y Cooperación Técnica Interparlamentaria Iberoamericana. En tercer lugar, el 27 y 28 de noviembre

se celebró en Lisboa el V Encuentro Cívico Iberoamericano, donde se debatió en cuatro mesas de trabajo sobre la innovación social y la participación social. Finalmente, el 29 de noviembre, se llevó a cabo en Lisboa el V Encuentro Empresarial Iberoamericano, donde debatieron sobre las perspectivas económicas y financieras en un contexto de crisis mundial, llegando a la conclusión de que la región latinoamericana ha resistido bien ese proceso. Los empresarios reunidos también discutieron sobre la influencia de la innovación en los sectores de la energía, la información y las infraestructuras.

Respecto a las reuniones ministeriales, en el año 2009 se han celebrado 12 encuentros ministeriales de diferentes ámbitos, donde se ha tratado sobre temas relativos a Innovación y Conocimiento, Medio Ambiente, Seguridad Social, Salud, Turismo, Administración Pública y Reforma del Estado, Infancia y Adolescencia, Cultura, Educación, Juventud y Finanzas. En cada una de esas reuniones se han debatido asuntos que conforman una agenda común de colaboración y se han producido declaraciones con recomendaciones a la Secretaría General y a la cumbre de jefes de Estado y de Gobierno relativas a sus respectivas áreas de actuación.

En cuanto al acto central, la reunión de jefes de Estado y de gobierno de los 22 países de la comunidad, entre el 29 de noviembre y el 1 de diciembre se celebró en Estoril (Portugal) la XIX Cumbre Iberoamericana. En ella estuvieron presentes los máximos mandatarios de sólo 14 países y se registró la mayor ausencia de presidentes en una cita de este tipo, ya que por diferentes motivos faltaron los presidentes de Venezuela, Cuba, Guatemala, Nicaragua, Bolivia, Paraguay, Uruguay, además del hondureño Zelaya. La situación de Honduras fue una cuestión que alcanzó gran protagonismo durante el encuentro, porque al principio estaban muy divididas las posiciones de los diferentes gobiernos iberoamericanos respecto a la evolución y la resolución del conflicto interno en ese país. De todos modos, la presidencia portuguesa logró aunar un consenso en torno a dos puntos que los mandatarios consideran fundamentales (la condena del golpe y el diálogo nacional), que fueron suscritos por el gobierno portugués en un comunicado emitido al final de la reunión.

El debate fundamental se dedicó al tema central de la cumbre, innovación y desarrollo, cuyos resultados se reflejaron en la Declaración de Lisboa y en el Programa de Acción aprobado. Entre éstos destaca el acuerdo para promover un ambicioso programa de innovación tecnológica y aplicada, que será definido por los gobiernos y coordinado por la Secretaría General Iberoamericana (SEGIB), y también la creación de un Foro Iberoamericano sobre Ciencia, Tecnología e Innovación, que tendrá una periodicidad bianual. Respecto al seguimiento de las actividades y programas acordados en cumbres anteriores, destaca el avance en el proceso de ratificación del Convenio Iberoamericano de Seguridad Social, que estará vigente en el año 2010 y favorecerá a varios millones de inmigrantes en toda la comunidad. Finalmente, tras la aprobación el año anterior en San Salvador de las diferentes modalidades de

participación, creando la figura de observadores asociados (estados) y observadores consultivos (organismos internacionales), con el objetivo de promover la vinculación institucionalizada de la Conferencia Iberoamericana con otros miembros y actores de la comunidad internacional, en la cumbre de 2009 se procedió al registro de los primeros países y organismos. En el caso de los observadores asociados los primeros han sido Italia y Bélgica, mientras que los primeros observadores consultivos son la Organización de las Naciones Unidas para la Agricultura y la Alimentación (FAO), la Organización para la Cooperación y el Desarrollo Económico (OCDE), el Sistema Económico Latinoamericano (SELA), la Facultad Latinoamericana de Ciencias Sociales (FLACSO), la Unión Latina y la Organización de Estados del Caribe Oriental.

GRUPO DE RÍO

Después de dos años en que había entrado en una etapa de relativo estancamiento, que se manifestó en la falta de reuniones presidenciales y en otras debilidades institucionales, en el año 2007 el Grupo de Río inició una lenta recuperación de su actividad. Ese impulso continuó y dio nuevas muestras de vigor en el año 2008, durante los mandatos de la República Dominicana y de México en la secretaría pro-témpore. Precisamente ha sido México quién se ha mostrado muy interesado en reanimar este mecanismo permanente de consulta y concertación política, en parte para reforzar un protagonismo en la región que le está disputando Brasil, y también para equilibrar el otro polo de relación que mantiene con Estados Unidos y Canadá. Por otro lado, desde sus orígenes el Grupo de Río ha sido un mecanismo de coordinación política estrictamente latinoamericano, al que se han ido agregando países en diferentes momentos hasta alcanzar los 24 miembros actuales. Con esta dimensión se puede decir que el Grupo de Río ya es un organismo político regional y ahora falta dar el paso para oficializarlo. Un primer paso quedó demostrado en diciembre de 2008 en Brasil, cuando se celebraron en paralelo la cumbre de presidentes del Grupo de Río y la reunión de mandatarios de América Latina y el Caribe, y el mismo formato parece que tendrá continuidad en la próxima cumbre que se celebrará en 2010 en Cancún (México).

La actividad institucional del Grupo de Río fue más reducida en 2009, debido al acuerdo de celebrar las cumbres presidenciales con una periodicidad bianual, que fue ratificado en la XX Reunión de jefes de Estado y de Gobierno celebrada en marzo del 2008 en Santo Domingo (República Dominicana). En el ínterin se llevó a cabo la XXVIII Reunión de Ministros de Relaciones Exteriores del Grupo de Río, celebrada el 5 de noviembre en Montego Bay (Jamaica). En el encuentro se confirmó la plena incorporación de Jamaica al organismo, que seguirá compaginando con la representación de los miembros de la CARICOM. También participaron como observadores representantes de Barbados, Granada, Santa Lucía, San Cristóbal y Nevis y Trinidad y Tobago, a los que se pidió que se incorporaran como miembros plenos del grupo. En cuanto a la agenda de la reunión,

entre otros temas candentes se debatió sobre la cumbre del cambio climático de Copenhague y sobre la situación de crisis interna en Honduras.

El Grupo de Río también ejerce como eje de coordinación en algunos espacios de relación exterior de los países miembros, donde destaca la relación birregional con los países de la Unión Europea. Concretamente se celebran reuniones bianuales a nivel ministerial donde se dilucidan los temas de la agenda común, mientras que en el año alterno tienen ocasión de encontrarse en el transcurso de las cumbres de jefes de Estado y de Gobierno de los países de América Latina, el Caribe y la Unión Europea. En ese marco, el 13 de mayo se celebró, en Praga, la XIV Reunión Ministerial del Grupo de Río y la UE. Asimismo, la cita se complementó con dos encuentros bilaterales de la UE, con México y Chile, además de otros dos de alcance regional, con Centroamérica y MERCOSUR.

MERCADO COMÚN CENTROAMERICANO (MCCA) / SISTEMA DE LA INTEGRACIÓN CENTROAMERICANA (SICA)

Evolución del comercio

El comercio exterior fue uno de los principales canales de transmisión de la crisis internacional a la región centroamericana, aunque el impacto fue algo menor en el comercio de bienes que en el de servicios, donde la baja de los ingresos turísticos fue muy notable. Según los datos del Balance Preliminar de las economías de América Latina y el Caribe para el año 2009, publicado por la CEPAL, las exportaciones totales de bienes de los países centroamericanos cayeron un -4,6%, mientras que en las importaciones la bajada fue del -9,7%. Respecto a los términos de intercambio, los análisis de la CEPAL indican que la región centroamericana salió algo mejor parada porque se beneficiaron de la caída de los precios de los productos básicos, especialmente el petróleo, cuya factura supone un coste muy alto en el total de las importaciones. Por su parte, los datos que proporciona la Secretaría de Integración Económica Centroamericana (SIECA), donde no se incluye el comercio de productos de maquila y de las zonas francas, indican que las exportaciones totales bajaron un -9,3% y las importaciones un -24%. En el detalle del comportamiento por países, los peores resultados los obtuvo Honduras, que tuvo una caída de las exportaciones totales cuyo porcentaje casi dobla al promedio regional.

En cuanto a la evolución del comercio intrarregional, los datos de la SIECA indican que el resultado en 2009 ha sido menos favorable que en el comercio total, con un descenso de las exportaciones entre los países centroamericanos del -18%. Esta caída también ha influido en la bajada el porcentaje del comercio regional, que se ha situado en el 26% respecto al comercio total (sin contar la maquila y las zonas francas). Comparando entre países, Honduras ha experimentado el mayor retroceso en el comercio con sus vecinos, con una caída de las exportaciones del -42%. Finalmente, se observa una continuidad en la tendencia general de los flujos comerciales entre los países centroamericana-

nos, donde Guatemala sigue siendo el principal proveedor y Honduras se mantiene como principal cliente, mientras que Costa Rica es el principal beneficiario del comercio con sus vecinos, con una proporción de 2 a 1 entre el montante de las exportaciones y las importaciones.

Actividades institucionales y agenda de integración

Los presidentes de los países miembros y los países asociados del SICA mantienen cada año una o dos cumbres ordinarias para hacer seguimiento de la agenda de integración, y además realizan otros encuentros extraordinarios para debatir sobre temas específicos. Entre estos últimos, en el año 2009 se celebró un primer encuentro el 15 de enero, en Managua (Nicaragua), donde se acordaron las renovaciones de cargos institucionales del SICA, se estableció el calendario de reuniones del año y se discutió sobre los asuntos que configurarán la agenda temática de las mismas. Más adelante, el 25 de marzo, hubo otra reunión presidencial de nuevo en Managua, donde se discutió sobre el avance de los programas de reestructuración de los organismos de integración, para promover de manera efectiva la integración y la unidad de la región. También se trataron otros temas de la agenda, como el impacto de la crisis económica internacional en la región, los problemas de seguridad, las migraciones y la seguridad alimentaria. La tercera reunión extraordinaria de mandatarios tuvo lugar en Trinidad y Tobago, el 19 de abril de 2009, en un aparte de la V Cumbre de las Américas. En el encuentro los presidentes centroamericanos consensuaron las posiciones regionales ante dos citas internacionales que iban a mantener conjuntamente, una prevista en el mismo marco con el presidente de EEUU y otra con los dirigentes europeos en el mes de mayo durante el encuentro del Diálogo de San José. Por último, el 20 de mayo, se llevó a cabo un nuevo encuentro presidencial extraordinario, en Managua (Nicaragua), con el objetivo de avanzar la creación del Fondo Común de Crédito Financiero, un instrumento que busca compensar las asimetrías con los países de la UE y que está relacionado con las negociaciones del acuerdo de asociación birregional.

Respecto a las cumbres ordinarias, el 29 de junio se celebró, en Managua la XXXIV Reunión de jefes de Estado y de Gobierno de los países que componen el SICA. En el comienzo de la reunión los presidentes emitieron una declaración con las medidas adoptadas respecto a la situación política en Honduras. Luego trataron varios temas de la agenda entre los que destacan cuatro iniciativas regionales. En primer lugar se instruyó a los ministros de Exteriores y a la Secretaría General a elaborar una estrategia para promover una nueva legislación migratoria integral. En segundo lugar se revisó la estrategia marítima portuaria, que ha sido preparada por los ministros de Transporte. En tercer lugar se instruyó a la Comisión Centroamericana de Ambiente y Desarrollo para que acelere el Plan ambiental Regional y finalice la Estrategia Regional sobre Cambio Climático. Finalmente, los presidentes discutieron las bases de una consulta regional para elaborar los ejes de una política de gestión integral del riesgo de desastres en Centroamérica.

Relaciones exteriores

Los países centroamericanos mantienen una agenda concertada de actividades y relaciones exteriores que en buena medida también tiene influencia en el proceso de cooperación e integración regional. En este capítulo, los acontecimientos más importantes en el año 2009 tuvieron referencia con México y la Unión Europea. Además, los países centroamericanos tuvieron otras reuniones a través de las comisiones mixtas que dieron continuidad periódica a las relaciones que mantienen con Japón.

En el caso de México, el 29 de julio se celebró en Costa Rica la XI Reunión del Mecanismo de Tuxtla, un espacio de diálogo y concertación mesoamericano. Entre los temas más relevantes del encuentro cabe destacar el interés por institucionalizar el Proyecto Mesoamérica, que le otorgará unos instrumentos de derecho internacional de los que careció el Plan Puebla-Panamá. En el plano político, los mandatarios acordaron condenar el golpe de estado en Honduras y luego suscribieron diferentes iniciativas conjuntas sobre migración, seguridad, tráfico de drogas, delincuencia organizada internacional y comercio de armas.

En cuanto a la Unión Europea, en 2009 se celebraron dos nuevas rondas negociadoras para alcanzar un acuerdo de asociación entre ambas regiones, una en enero y otra en marzo, pero después de junio se suspendieron por motivo del conflicto interno en Honduras. Previamente, el 13 de mayo, se llevó a cabo en Praga (República Checa) la reunión del "Diálogo de San José", que es el marco de diálogo y negociación política establecido hace más de veinte años entre Centroamérica y Europa. En el curso del encuentro se reafirmó el impulso político para concluir la negociación del acuerdo birregional a tiempo de permitir la firma del mismo durante la cumbre que los países de América Latina, el Caribe y Europa celebrarán en 2010 en Madrid.

MERCADO COMÚN DEL SUR (MERCOSUR)

Evolución del comercio

La crisis internacional del año 2009 tuvo efectos severos en la contracción del comercio mundial y también en la caída de los precios de los productos en los mercados internacionales. En ese contexto, según los datos preliminares de la ALADI y la CEPAL, el comercio global de los países del MERCOSUR tuvo un desempeño negativo, con una caída del -22% en las exportaciones y del -27% en las importaciones. Los resultados por países muestran que la crisis afectó a sus ventas globales de forma parecida, excepto a Uruguay, que tuvo un descenso menor (-9%).

En cuanto al comercio intrarregional la tasa de caída fue similar a la global (-21%) y las exportaciones entre los cuatro socios bajaron hasta los 33.000 millones de dólares. Los resultados entre los países fueron desiguales, con una caída mayor para Brasil de las ventas a sus socios (-27%), mientras que para Argentina fue del -14%. Finalmente, la cuota de exportaciones intrarregionales respecto a las exportaciones totales siguió manteniéndose baja, en torno al 14,2%.

Actividades institucionales y temas relevantes de la agenda de integración

Entre las principales actividades institucionales mantenidas durante el año 2009, destacaron las dos cumbres presidenciales celebradas en el curso de las reuniones ordinarias del Consejo del Mercado Común (CMC), en las que participan los ministros de Economía y de Exteriores de los países miembros. La primera cita presidencial fue durante la XXXVII Reunión del CMC, que tuvo lugar los días 23 y 24 de julio, en Asunción (Paraguay). En el encuentro los mandatarios reafirmaron que el proceso de integración regional debe fomentar políticas para superar las asimetrías, promover el comercio de bienes de valor agregado y desarrollar actividades productivas complementarias. En el curso de la reunión se presentó el informe de la agenda llevada a cabo por la presidencia pro-témpore paraguaya, donde destacan los avances para la implementación de la eliminación del doble cobro del arancel externo común y la distribución de la renta aduanera del MERCOSUR, aunque todavía no están resueltas todas las diferencias entre los estados miembros y no se pudo concluir el acuerdo. También se señaló la aprobación de la ampliación del sistema de pagos en moneda local para cualquier transacción comercial, cuyas condiciones operativas se realizarán mediante convenios bilaterales de los bancos centrales de los países miembros. Finalmente, se inauguró la sede del Instituto Social del MERCOSUR, órgano destinado a consolidar acciones relacionadas con la dimensión social del proceso de integración.

La segunda cita presidencial fue durante la XXXVIII Reunión del CMC, celebrada el 7 de diciembre en Montevideo (Uruguay), donde se debatieron los temas de la agenda en curso. Entre éstos se subrayó la necesidad de seguir coordinando las acciones para amortiguar los efectos de la crisis internacional, destacando la importancia de asegurar el dinamismo del comercio regional y con el resto del mundo, para contribuir a la consecución de las metas establecidas de desarrollo con inclusión social. En el curso de la reunión se presentó el informe de la agenda llevada a cabo por la presidencia pro-témpore uruguaya, donde cabe resaltar la aprobación del Observatorio Regional Permanente sobre Integración Productiva. También se acordó acelerar las gestiones para crear la Comisión Asesora para la implementación del Fondo MERCOSUR de Garantías para Micro, Pequeñas y Medianas Empresas, así como para la elaboración del reglamento de dicho fondo.

Relaciones exteriores

En virtud de los tratados constitutivos del MERCOSUR, los países miembros negocian conjuntamente algunos temas de relaciones exteriores y otros se gestionan de forma concertada. En ese contexto, los países del MERCOSUR están desarrollando un complejo proceso de negociación con los países de la Unión Europea, con el objetivo de concretar un acuerdo de asociación birregional, que se suspendió en 2004 por las acusadas diferencias entre las partes. A pesar de todo, persiste la voluntad de avanzar en las rela-

ciones con Europa y en la reunión que los presidentes del MERCOSUR mantuvieron en Montevideo (Uruguay), el 7 de diciembre, acordaron acelerar los trabajos para tratar de reanudar las negociaciones en el transcurso de la cumbre de los países de América Latina, el Caribe, y la Unión Europea, que se celebrará en Madrid en 2010.

Finalmente, desde hace tiempo se están desarrollando contactos para favorecer los intercambios comerciales del MERCOSUR con otros países americanos y del resto del mundo. En ese orden, los hitos más importantes del año 2009 fueron la entrada en vigor el Acuerdo de Complementación Económica suscrito con Cuba y la ratificación por Israel del Acuerdo de Libre Comercio firmado con el MERCOSUR.

ORGANIZACIÓN DE ESTADOS AMERICANOS (OEA)

Actividad institucional

Los ministros de Asuntos Exteriores y los Representantes Permanentes de los 34 países miembros de la OEA celebraron la XXIX Asamblea General Ordinaria, entre los días 2 al 4 de junio en San Pedro Sula (Honduras), para hacer balance del ejercicio y empezar el nuevo período anual de sesiones. El tema central de la reunión de este año se dedicó a la no violencia, tal como quedó reflejado en la Declaración de San Pedro Sula aprobada por consenso de los participantes, donde se considera fundamental fortalecer la cultura de la no violencia por las consecuencias para el desarrollo social, económico, político y cultural de las sociedades americanas. Durante el debate hubo coincidencia en señalar el riesgo que sufren sectores vulnerables de la población por la violencia en los distintos países, que afecta especialmente a mujeres, niños y personas de la tercera edad.

En el balance presentado por el secretario general de la OEA, José Miguel Insulza, además de revisar el estado de la cuestión de algunos temas anteriores, se hace una mención especial a la crisis económica y la posibilidad de que genere pugnas distributivas que repercutan sobre los más débiles y sobre las relaciones políticas y sociales internas de los países de la región. También se expone la preocupación por el incremento de los niveles de pobreza e inseguridad laboral, en un contexto donde se verá amenazado el uso sustentable de la energía, el medio ambiente y el desarrollo en general. En ese sentido, Insulza resaltó que el buen funcionamiento del sistema democrático puede servir de conducto para debatir y dirimir las diferencias, con la intención de alcanzar acuerdos políticos y sociales amplios que permitan fortalecer la gobernabilidad y la viabilidad política de las medidas que será necesario adoptar.

Finalmente, José Miguel Insulza hizo algunas referencias a los debates mantenidos en la V Cumbre de las Américas, celebrada en Trinidad y Tobago en abril del año 2009. Durante la reunión presidencial se perfilaron las prioridades de la agenda hemisférica a implementar, que abarca temas políticos (la seguridad y la gobernabilidad), temas económicos (el desarrollo integral, la energía y el cambio climático)



y temas sociales (la violencia cotidiana y las migraciones). También hizo mención al amplio despliegue de misiones electorales de la OEA durante el año 2009, y luego relató las tareas de acompañamiento que ha llevado a cabo la OEA en Haití, tanto para asegurar la estabilidad interna como para coordinar ayudas para superar la catastrófica situación humanitaria que vive ese país por motivo del conflicto interno. Otra referencia importante fue la explicación de la misión de buenos oficios de la OEA ante el conflicto entre Colombia y Ecuador, que continuó sus tareas durante el año 2009.

Por último, el 3 de junio de 2009, los ministros de Relaciones Exteriores de la OEA adoptaron la resolución AG/Res. 2.438 (XXXIX-O/09), que deja sin efecto una resolución anterior del año 1962 mediante la cual se excluyó a Cuba del sistema interamericano. La resolución del 2009 declara que la participación de Cuba en la OEA será el resultado de un proceso de diálogo iniciado a solicitud del gobierno cubano y de conformidad con las prácticas, los propósitos y principios de la OEA.

Actividades de observación electoral y misiones especiales ante situaciones de crisis

La OEA desarrolla una gama variada de acciones en beneficio de la estabilidad interna de los estados miembros y de la paz en las relaciones interamericanas, cumpliendo las demandas específicas que le plantean los países interesados. Entre ellas cabe mencionar las Misiones de Observación Electoral, por un lado, y luego las Misiones Especiales que desarrollan tareas de buenos oficios, de acompañamiento, de facilitación y de mediación ante situaciones conflictivas entre países miembros o de crisis en el interior de los estados.

Respecto a las Misiones de Observación Electoral, en el año 2009 se ha solicitado la presencia de la OEA en las elecciones generales de El Salvador, en el referéndum para aprobar la constitución y luego en las elecciones generales en Bolivia, en las elecciones generales y de parlamentarios andinos en Ecuador, en las elecciones generales de Panamá, y finalmente en las elecciones legislativas, municipales y de gobernadores en México. En cuanto a las Misiones Especiales encargadas de dirimir en situaciones de crisis, en el año 2009 ha continuado la presencia y la actividad de la OEA en Haití, así como la Misión de Apoyo al Proceso de Paz en Colombia. También ha habido actividad de mediación y apoyo de la OEA en la búsqueda de soluciones al diferendo entre Ecuador y Colombia, al igual que en el conflicto interno de Honduras. Finalmente, tras el acuerdo alcanzado en 2008 entre Belice y Guatemala para dirimir sus diferencias sobre límites territoriales, la OEA ha seguido ayudando a ambos países con una misión en la Zona de Adyacencia para evitar incidentes que puedan alterar el proceso iniciado.

Referente al conflicto interno en Honduras, nada más producirse el golpe de estado del 28 de junio de 2009 los mecanismos institucionales de la OEA se activaron. Tras una convocatoria de urgencia del Consejo de Representantes

Permanentes, donde se aprobó una resolución de condena del golpe, el 5 de julio se celebró una Asamblea General Extraordinaria de cancilleres en la que se decidió suspender la participación de Honduras en el organismo, mediante la resolución AG/RES. 2 (XXXVII-E/09). En la misma resolución también se encomendó el secretario general Insulza que intensificara las gestiones diplomáticas y promoviera acciones para la vuelta a la normalidad democrática. Éste condujo varias misiones a Honduras y en la de octubre se logró establecer una mesa de diálogo para seguir con las negociaciones propuestas en el Acuerdo de San José, un pacto entre las partes en litigio que se había alcanzado en septiembre bajo los auspicios del presidente Óscar Arias de Costa Rica. Al finalizar el año se habían celebrado elecciones en Honduras y se esperaba el relevo presidencial para principios de 2010, pero los miembros de la OEA no reconocieron inmediatamente al candidato salido de las urnas, porque consideraban que no se había respetado el acuerdo de retornar transitoriamente a Zelaya a la presidencia para proceder al traspaso ordenado de poder.

La Misión de Apoyo al Proceso de Paz en Colombia (MAPP/OEA), cuyo mandato fue establecido en la resolución del consejo Permanente 859 (1.397/04), tiene encomendadas tareas de verificación del cese de las hostilidades, del desarme y de la reinserción de los grupos desmovilizados, además del trabajo con las comunidades afectadas por la violencia. En los informes de este año, además del balance del seguimiento a las tareas mencionadas, la MAPP/OEA señala que a pesar de los avances en el proceso de paz están reapareciendo las masacres como método de acción y medio de intimidación en las disputas entre las denominadas bandas emergentes, causando un impacto negativo en las comunidades.

En Haití, la OEA ha estado involucrada desde hace varios años y ha mantenido una actividad continuada mediante sucesivos mandatos para atender una situación de crisis crónica, que en un momento de amenaza de colapso nacional requirió una intervención internacional con una Misión de Estabilización de las Naciones Unidas en Haití (MINUSTAH). Tras los comicios presidenciales y legislativos del 2006 y la asunción del presidente René Préval, la tarea de la OEA se ha encaminado a fortalecer y consolidar las estructuras institucionales y a ayudar en la búsqueda de proyectos y recursos para la reconstrucción del país. En el informe de actividades desplegadas por la OEA en ese país durante 2009 destacan la tarea de la Misión Interamericana de Alto Nivel realizada en septiembre, en la que participaron delegados de varios países miembros y de otros órganos especializados, como el Banco Interamericano de Desarrollo (BID), el Instituto Interamericano de Cooperación para la Agricultura (IICA), la Organización Panamericana de la Salud (OPS) y la Fundación Panamericana para el Desarrollo (FUPAD). Poco después, el 4 de noviembre, se convocó en México una conferencia para coordinar la cooperación con Haití de los países americanos y las diferentes agencias interamericanas. Finalmente, el 15 de diciembre, la OEA aceptó la solicitud del gobierno haitiano para enviar una

misión de observación para las elecciones legislativas del año 2010.

TRATADO DE LIBRE COMERCIO DE AMÉRICA DEL NORTE (TLCAN)

Evolución del comercio

La crisis económica y financiera se extendió a todos los ámbitos de la economía de los tres países miembros del TLCAN. Según datos del FMI, en 2009 el PIB de Estados Unidos cayó notablemente (-2,5%), una cantidad parecida en Canadá (-2,6%) y bastante más alta en México (-6,8%), con graves consecuencias para el comercio exterior de los tres países. Según las estadísticas del US Census Bureau, las exportaciones totales de Estados Unidos tuvieron un descenso muy alto (-23,1%), pero el de sus socios aún fue mayor. Las estadísticas oficiales de Canadá y México indican que sus exportaciones totales se desplomaron, con unas cifras del -33% y del -27% respectivamente.

En ese contexto, los datos sobre la evolución del comercio entre los socios del TLCAN muestran caídas sustanciales en 2009 y además éstas fueron mayores en las ventas dentro del bloque (-28%) que en el total de las ventas mundiales (-26%). En cuanto al comportamiento por países, las caídas de ventas a sus socios fueron parejas en Estados Unidos (-24%) y México (-25%), mientras que en Canadá el descenso fue mayor (-36%). Por este motivo, la cuota del comercio regional entre los socios del TLCAN ha caído por debajo del 50% respecto al comercio exterior total, un dato que en perspectiva supone un retroceso de más de una década de integración regional, aunque con las estructuras de intercambio que se han desarrollado en estos años se supone que con la recuperación económica se volverá a una cuota en torno al 50%-55%.

Respecto a la interdependencia mutua dentro del TLCAN, la actual crisis ha favorecido poco la tendencia de años anteriores para superar los desequilibrios entre Estados Unidos y sus socios menores. En el año 2009, la cuarta parte de las importaciones de Estados Unidos vinieron de Canadá (14%) y de México (11%), mientras que vendió a ambos países un tercio del total de sus exportaciones, en una proporción mayor a Canadá (19%) que a México (12%). En contraste, la concentración de las ventas a Estados Unidos por parte de sus vecinos continúa siendo muy alta, ya que representan el 81% del total de las exportaciones de México y el 65% de las de Canadá. En el caso de las importaciones, este año ha crecido el grado de dependencia de Canadá, que concentró en EEUU un 63% de sus importaciones totales, mientras que en el caso de México se mantuvo en el 48%, una cifra similar a la de años anteriores.

Actividades institucionales

Los presidentes de Estados Unidos, México y el primer ministro de Canadá se reunieron en Guadalajara (México), los días 8 y 9 de agosto de 2009, en la V Cumbre de la Alianza para la Seguridad y la Prosperidad de América del Norte, también conocida por sus siglas en inglés (SPPNA).

Con esta alianza trilateral se ha establecido un marco de cooperación política entre los países miembros del TLCAN, con el objetivo de procurar un acercamiento en la calidad de vida, la seguridad, la eficiencia y la competitividad de las respectivas economías, para avanzar hacia la convergencia desde el acuerdo de libre comercio que actualmente rige las relaciones económicas entre los tres países.

Tras reafirmar los compromisos asumidos en el encuentro del año anterior, los mandatarios acordaron las prioridades para el ejercicio en curso, con la instrucción a sus respectivos responsables ministeriales para que las desarrollen y luego rindan cuentas en el informe preceptivo a entregar a mediados de 2010. En esta ocasión las prioridades se centraron en torno a la energía y el cambio climático, en la seguridad frente a los brotes pandémicos y en la cooperación para combatir las redes delictivas. En la declaración de los máximos dirigentes también se hizo mención a la crisis económica global y la necesidad de articular esfuerzos para superar la situación, así como al apoyo a la OEA en su tarea de extensión de las instituciones democráticas en el continente.

Relaciones exteriores

Los tres países miembros del TLCAN están desplegando cada uno por su cuenta una política comercial donde fundamentalmente negocian acuerdos de libre comercio con terceros países en toda América, siendo Estados Unidos el país más activo y con una agenda más amplia. En ese orden, el 11 de diciembre de 2009, el Congreso de Estados Unidos aprobó una nueva prórroga por otro año más de la Ley de Promoción Comercial Andina y Erradicación de Drogas (conocida como ATPDEA, por sus siglas en inglés), que beneficia a las exportaciones de Colombia, Ecuador y Perú.

Por su parte, Canadá también ha hecho contactos para avanzar en la negociación de acuerdos de libre comercio con diferentes países latinoamericanos, aunque actualmente la mayoría están en una situación todavía en fase deliberativa. En el año 2009, aprovechando la V Cumbre de las Américas que se celebró en Trinidad y Tobago, el primer ministro canadiense y los mandatarios de la CARICOM se reunieron para dar un impulso a este proceso negociador.

Finalmente, México continúa con su particular aproximación a los países del istmo centroamericano, pero sigue teniendo dificultades para avanzar unas relaciones más estrechas con los países del MERCOSUR y la Comunidad Andina. En este contexto, el 29 de julio se celebró en Costa Rica la XI Reunión del Mecanismo de Tuxtla, un espacio de diálogo y concertación mesoamericano. Entre los temas más relevantes del encuentro cabe destacar el interés por institucionalizar el Proyecto Mesoamérica, que le otorgará unos instrumentos de derecho internacional de los que careció el Plan Puebla-Panamá. En el plano político, los mandatarios acordaron condenar el golpe de estado en Honduras y luego suscribieron diferentes iniciativas conjuntas sobre migración, seguridad, tráfico de drogas, delincuencia organizada internacional y comercio de armas.

UNIÓN DE NACIONES SURAMERICANAS (UNASUR)

Antecedentes

El proceso de creación de una comunidad que englobe a las naciones de América del Sur se ha construido en diferentes fases, donde se ha trabajado para definir los objetivos, los temas principales de la agenda, la estrategia para llevar a cabo ese cometido y la arquitectura institucional y organizativa. Sus orígenes se remontan a la cumbre de mandatarios organizada por el presidente brasileño Fernando Henrique Cardoso, que se celebró en Brasilia en el año 2000. Desde entonces se celebraron otros encuentros presidenciales casi cada año hasta que en el de Cuzco (Perú), en 2004, se decidió institucionalizar estas reuniones, inicialmente con la denominación Comunidad Sudamericana de Naciones (CASA). Tras un proceso de concreción que duró otros cuatro años, el 23 de mayo de 2008 se reunieron en Brasilia los presidentes de los países de América del Sur para firmar el tratado constitutivo de la UNASUR, donde se establece el marco normativo y la estructura institucional del organismo, que funcionará con cumbres presidenciales anuales, reuniones ministeriales semestrales, citas de delegados bimestrales y una secretaría permanente con sede en Quito. También se ha previsto la futura creación de un Parlamento Suramericano, con sede en Cochabamba (Bolivia), cuyas competencias se establecerán en un Protocolo Adicional que aún tiene que ser negociado por una comisión especial. Según se especifica en el acuerdo, la base constitutiva del mismo se sustenta en la integración propiciada por el MERCOSUR y la Comunidad Andina, junto a la participación de Chile, Guyana y Surinam, de modo que los países miembros se circunscriben al área geográfica de América del Sur. No obstante, la voluntad de los países componentes de la UNASUR es avanzar relaciones cooperativas con todos los países latinoamericanos, y por ello se estableció que pasados cinco años de la entrada en vigor del tratado se abrirá la posibilidad de la incorporación al mismo de otros países de la región en calidad de asociados. Finalmente, en una reunión extraordinaria celebrada en Brasil, el 16 de diciembre de 2008, los presidentes aprobaron la creación del Consejo Sudamericano de Defensa y el Consejo Sudamericano de Salud. El Consejo Suramericano de Defensa, que estará sujeto a los principios y los propósitos establecidos en la Carta de las Naciones Unidas y en la Carta de la Organización de Estados Americanos, será una instancia de consulta, cooperación y coordinación, cuyo objetivo es consolidar a la región como una zona de paz y servir de base para la estabilidad democrática y el desarrollo integral de los países. Por su parte, el Consejo Suramericano de Salud tiene como propósito construir un espacio de integración en materia de salud, incorporando los esfuerzos y los logros de otros mecanismos de integración regional, promoviendo políticas comunes y actividades coordinadas entre los países de UNASUR. Asimismo, se aprobó un plan de trabajo para la agenda suramericana de salud que contempla, entre otras materias, un escudo epidemiológico, el desarrollo de sistemas universales que garanticen el derecho a la salud, el acceso a medicamentos y el desarrollo de recursos humanos en este ámbito.

Actividad institucional y agenda de diálogo y concertación

El 10 de agosto de 2009 se reunieron los presidentes sudamericanos en el III Consejo ordinario de UNASUR, celebrado en Quito (Ecuador), donde hicieron balance de la agenda del organismo y se avanzaron otros temas a desarrollar en el futuro, entre los que destacan la atención a las infraestructuras, los avances tecnológicos, la defensa de los derechos humanos, la lucha contra el narcotráfico y el desarrollo social. Aunque no figuraba en la agenda previa, durante el encuentro se ocupó una parte del tiempo en debatir sobre el acuerdo que están negociando Bogotá y Washington para permitir el acceso de militares norteamericanos a las bases colombianas en el curso de la lucha conjunta que mantienen contra el narcotráfico. Las posiciones entre los países respecto al tema están muy divididas, con un sector muy beligerante encabezado por Venezuela –y secundado por Bolivia y Ecuador–, mientras que el resto se muestra más conciliador. La reunión presidencial de Quito acabó sin consenso y se decidió convocar un encuentro extraordinario para discutir y establecer una posición común sobre las políticas de defensa respecto al narcotráfico y el terrorismo. Éste se llevó a cabo el 28 de agosto, en Bariloche (Argentina), donde los presidentes aprobaron por consenso un documento sobre las políticas de seguridad en la lucha contra el terrorismo y el narcotráfico. También acordaron que en una reunión ministerial conjunta de los titulares de Exteriores y Defensa, a celebrar en septiembre de 2009, se estudiara el desarrollo de unos instrumentos de acuerdo con las medidas de fomento de la confianza y de la seguridad contenidas en el marco de la OEA, para que sean aplicados conjuntamente por los países miembros. La reunión ministerial se llevó a cabo el 15 de septiembre, en Quito (Ecuador), pero no se logró alcanzar un consenso porque el canciller colombiano no accedió a la petición de presentar los detalles de la negociación con Estados Unidos, según fue formulada por Ecuador en su calidad de anfitrión de la cita, alegando que es un tema que todavía no está aprobado ni ratificado, tanto en Colombia como en Estados Unidos. Asimismo, el gobierno colombiano demandó reciprocidad en las medidas de transparencia, pidiendo garantías sobre los diferentes acuerdos militares de sus socios sudamericanos con países terceros. Finalmente, el tema se zanjó parcialmente durante una nueva reunión de cancilleres y ministros de Defensa, celebrada en Quito (Ecuador) el 26 de noviembre, donde se acordó crear una red para intercambiar información sobre políticas de seguridad, así como de información sobre organización, funciones y procedimientos de los ministerios de Defensa.

Referencias bibliográficas

ASOCIACIÓN LATINOAMERICANA DE INTEGRACIÓN (ALADI)

Informe sobre Comercio exterior global 2008-2009
www.aladi.org/nsfaladi/estudios.nsf/vwestudiosdocumentosweb/409C7D9287444CB7032576EA005F6524
Informe preliminar del Secretario General: la evolución del proceso de integración en el año 2008-2009
www.aladi.org/nsfaladi/estudios.nsf/vwestudiosdocumentosweb/7AB4E89A6B52B106032576D400429B3E

BANCO INTERAMERICANO DE DESARROLLO (BID), INSTITUTO PARA LA INTEGRACIÓN DE AMÉRICA LATINA Y EL CARIBE (INTAL)

Carta mensual INTAL, varios números 2009
www.iadb.org/intal/cartas.asp?idioma=esp&cid=234&tid=5

CARIBBEAN COMMUNITY SECRETARIAT

Statements from CARICOM Meetings
www.caricom.org/jsp/communications/meetings_statements_index.jsp?menu=communications

CENTRO LATINOAMERICANO PARA LAS RELACIONES CON EUROPA (CELARE)

Revista EUROLAT, varios números, 2009
www.celare.org/index.php?option=com_content&task=view&id=3039&Itemid=98

COMISIÓN ECONÓMICA PARA AMÉRICA LATINA Y EL CARIBE (CEPAL)

Balance preliminar de las economías de América Latina y el Caribe 2009
Panorama de la inserción internacional de las economías de América Latina y el Caribe 2008-2009
www.eclac.cl/publicaciones/

COMISION EUROPEA

Relaciones Exteriores con América Latina
http://ec.europa.eu/external_relations/la/index_en.htm
Relaciones Exteriores con el Caribe
http://ec.europa.eu/development/geographical/regionscountries/eucaribbean_en.cfm?CFID=2980933&CFTOKEN=79860441&jsessionid=080696cf29b35a617034

COMUNIDAD ANDINA (CAN)

Información estadística
www.comunidadandina.org/estadisticas.asp
Consejo Presidencial Andino, Documentos de las reuniones presidenciales
www.comunidadandina.org/sai/estructura_1_2.html
Política Exterior Común
www.comunidadandina.org/externior.htm

FONDO MONETARIO INTERNACIONAL (FMI)

World Economic Outlook Update, January 2010
www.imf.org/external/pubs/ft/weo/2010/update/01/

INSTITUTO NACIONAL DE ESTADÍSTICAS, GEOGRAFÍA E INFORMÁTICA DE MÉXICO (INEGI)

Estadísticas económicas del sector externo
www.inegi.org.mx/inegi/default.aspx?s=est&c=125

MERCADO COMÚN DEL SUR (MERCOSUR)

Portal Oficial: Comunicados de las Cumbres Presidenciales
www.mercosur.int/msweb/portal%20intermediario/es/index.htm
Presidencia de la Comisión de Representantes Permanentes
www.mercosurpresidencia.org/cumbres.php

ORGANIZACIÓN DE ESTADOS AMERICANOS (OEA)

Informe balance anual del Secretario General de la OEA
www.oas.org/SGInfAnual/2009/INFORME%20DEL%20SG%20ESPANOL-Rev-%2028MAY09.pdf
Declaración de San Pedro Sula y Documentos de la XXXIX Asamblea General de la OEA
www.oas.org/39ag/espanol/Comunicados_de_prensa
www.oas.org/OASpage/press_releases/home_spa/press.asp
Informes de las Misiones de Observación Electoral de la OEA
www.oas.org/electoralmissions/
Misión de Apoyo al Proceso de Paz en Colombia (MAPP-OEA)
www.mapp-oea.org/

ORGANIZACIÓN DE LAS NACIONES UNIDAS (ONU)

World Economic Situation and Prospects 2010
www.un.org/esa/policy/wess/wesp.html

SECRETARÍA DE INTEGRACIÓN ECONÓMICA CENTROAMERICANA (SIECA)

Centroamérica en cifras: Estadísticas de Comercio
www.sieca.org.gt/Publico/CA_en_cifras/COMERCIO_2004_2008/indice.htm

SECRETARÍA DE RELACIONES EXTERIORES DE MÉXICO

Secretaría pro-témpore del Grupo de Río
www.sre.gob.mx/grio-sptmexico/

SECRETARÍA GENERAL IBEROAMERICANA (SEGIB)

Reuniones ministeriales sectoriales
www.segib.org/reuniones.php?idioma=esp
Balance de la Cumbre de Estoril
www.segib.org/noticias.php?id=949&idioma=esp
Página oficial de la Cumbre de Estoril
www.cimeiraiberoamericana.gov.pt/

SECURITY AND PROSPERITY PARTNERSHIP OF NORTH AMERICA (SPP)

V Cumbre de mandatarios de América del Norte, Guadalajara (México)
www.presidencia.gob.mx/buscador/?contenido=47213
www.presidencia.gob.mx/prensa/?contenido=47216

SISTEMA DE LA INTEGRACIÓN CENTROAMERICANA (SICA)

Cumbres presidenciales
www.sica.int/busqueda/busqueda_basica.aspx?IdCat=9&IdMod=8&IdEnt=1&IdEntStyle=401



Noticias

[www.sica.int/busqueda/busqueda_basica.aspx?IdCat=3&IdMod=2
&Idm=1&IdmStyle=1](http://www.sica.int/busqueda/busqueda_basica.aspx?IdCat=3&IdMod=2&Idm=1&IdmStyle=1)

Comunicados

www.sica.int/busqueda/busqueda_basica.aspx?idCat=27&idMod=3

SISTEMA DE LA INTEGRACIÓN ECONÓMICA CENTROAMERICANA (SIECA)

Estadísticas de comercio

www.sieca.org.gt/site/Enlaces.aspx?ID=007001

SISTEMA ECONÓMICO LATINOAMERICANO (SELA)

Boletín de Integración, Observatorio de Cumbres Regionales

www.sela.org/sela/publicaciones.asp

STATISTICS CANADA

International Trade Statistics

www.statcan.ca/english/tradedata/tradedata.htm

UNITED STATES CENSUS BUREAU

Foreign Trade Statistics

www.census.gov/foreign-trade/www/

Tabla I. Índice de Desarrollo Humano

Esperanza de vida al nacer (años), 2007
Tasa de alfabetización adultos (%), 1999-2007
Tasa bruta de matriculación primaria, secundaria y terciaria (%), 2007
PIB por habitante (\$PPA), 2007
Índice de Desarrollo Humano (IDH), 2007
Posición en el *ranking* del IDH

Tabla II. Evolución, estructura y tendencias demográficas

Población total (millones de habitantes), 2009
Población estimada para el 2050 (millones de habitantes)
Tasa de natalidad bruta por 1.000 habitantes, 2007
Tasa de mortalidad bruta por 1.000 habitantes, 2007
Tasa de fecundidad total (hijos por mujer), 2009
Tasa promedio anual de crecimiento demográfico (%), 1990-2007
Grupos de edad de la población (%) 0-14, 15-64, 65+, 2007

Tabla III. Dinámicas territoriales y movimientos de población

Densidad de población (hab./km²), 2007
Población urbana (%): 1995, 2009
Población en aglomeraciones de 1 millón o más de habitantes (%), 2007
Número de inmigrantes: total estimado, 2005; % del total de la población, 2005; tasa neta de migración por 1.000 hab., 2005-2010
Entradas de emigrantes en los países de la OCDE (miles), 2007
Refugiados, 2008

Tabla IV. Salud y acceso a recursos sanitarios

Esperanza de vida al nacer (años), mujeres y hombres, 2007
Tasa de mortalidad de menores de 5 años (por 1.000 nacidos vivos), 2007
Tasa de mortalidad materna (por 100.000 nacidos vivos), 2005
Población con acceso a agua potable (%), 2006
Población con acceso a servicios de saneamiento (%), 2006
Recursos sanitarios: médicos por 10.000 hab., 2000-2007; camas de hospital por 10.000 hab., 2000-2008
Gasto público en salud (% del PIB), 2006

Tabla V. Nutrición y seguridad alimentaria

Disponibilidad media diaria de calorías por habitante, 2003-2005
Población en estado de desnutrición: total (millones) y en % sobre el total de la población, 2004-2006
Niños/as con peso inferior al normal para su edad, % menores 5 años, 2000-2007
Importaciones de alimentos (en % del total de importaciones), 2007
Importación de cereales (en miles de tm), 2007
Índice de producción de alimentos por habitante (1999-2001=100), 2004-2006

Tabla VI. Educación y formación de capital humano

Tasa de alfabetización de adultos, mujeres y hombres (%), 2007
Tasa de matriculación combinada primaria, secundaria y terciaria, mujeres y hombres, 2005-2009



Ratio de alumnos primaria, alumnos por profesor, 2005-2009
 Gasto público en educación como % del PIB, 2005-2008
 Ratio investigadores y técnicos en I+D (por millón de habitantes), 2001-2008
 Gasto en I+D como % del PIB, 2002-2007

Tabla VII. Información y comunicación

Circulación diaria de periódicos por 1.000 habitantes, 2000-2007
 Hogares con televisión (%), 2006
 Teléfonos por cada 100 habitantes: líneas fijas, abonados de móvil, 2007
 Ordenadores e Internet por cada 100 habitantes: número de ordenadores personales, usuarios con acceso a Internet, 2007
 Gasto en tecnología de información y comunicación (% del PIB), 2007

Tabla VIII. Seguridad, armamento y gastos militares

Gastos militares (% del PIB), 1995, 2007
 Gastos militares (millones dólares constantes, 2005), 2008
 Comercio de armas convencionales (millones de dólares), receptores, 2008
 Comercio de armas convencionales (millones de dólares), suministradores, 2008
 Número de efectivos de las fuerzas armadas (miles), 2009
 Fuerzas armadas por cada 1.000 habitantes, 2009

Tabla IX. Producción, ingreso y distribución

PIB (millones de dólares), 2007
 PIB (% crecimiento promedio anual), 2000-2007
 Índice de precios al consumo (% de crecimiento medio anual), 2000-2007
 Ahorro bruto (en % del PIB), 2007
 RNB por habitante (\$PPA), 2008
 Ingresos gubernamentales (como % del PIB), 2007
 Índice Gini, 1992-2007
 Población por debajo del nivel de pobreza nacional (% población total), 1992-2007
 Deuda pública total (como % del PIB), 2007

Tabla X. Empleo y desempleo

Población activa en % de la población, 2007
 Mujeres en la población activa (%), 2007
 Distribución sectorial de la población activa (%): agricultura, industria, servicios, 1998-2008
 Desempleo (% sobre la respectiva población activa), mujeres y hombres, 2004- 2007
 Desempleo juvenil (% entre 15-24 años), 2005-2007
 Relación de ingresos estimados entre hombres y mujeres, 1996-2007

Tabla XI. Sector económico externo

Exportaciones (millones de dólares), 2008
 Importaciones (millones de dólares), 2008
 Saldo de cuenta corriente (millones de dólares), 2007
 Inversiones extranjeras directas (millones de dólares), 2007
 Ayuda Oficial al Desarrollo recibida neta (millones de dólares), 2007
 Deuda externa total como % del RNB, 2007
 Servicio de la deuda (% de exportaciones de bienes, servicios y rentas), 2007
 Remesas de emigrantes (millones de dólares): recibidas y enviadas, 2007

Tabla XII. Agricultura y pesca

Tierras arables y cultivos permanentes (miles de hectáreas), 2007
 Praderas y pastos permanentes (miles de hectáreas), 2007
 Tierras de regadío (% de tierras cultivadas), 1993-2007
 Superficie cultivada de cereales (miles de hectáreas), 2008
 Índice de producción de cereales por habitante (1999-2001=100), 2007
 Rendimiento de la producción de cereales (kg por hectárea), 2008
 Pesca marina (tm), 2006
 Pesca continental (tm), 2006
 Producción de la acuicultura (tm), 2006

Tabla XIII. Producción y consumo energético

Producción total de energía (millones de tm de equivalente en petróleo), 2006
 Consumo de energía: total (millones de tm de equivalente en petróleo), por habitante (en kg de equivalente en petróleo), 2006
 Consumo según fuentes energéticas (%): combustibles fósiles, nuclear, hidroeléctrica, renovable, 2005
 PIB por unidad de uso de energía (2005 \$PPA por kg de equivalente en petróleo), 2006
 Importación neta de energía (% de energía utilizada), 2006

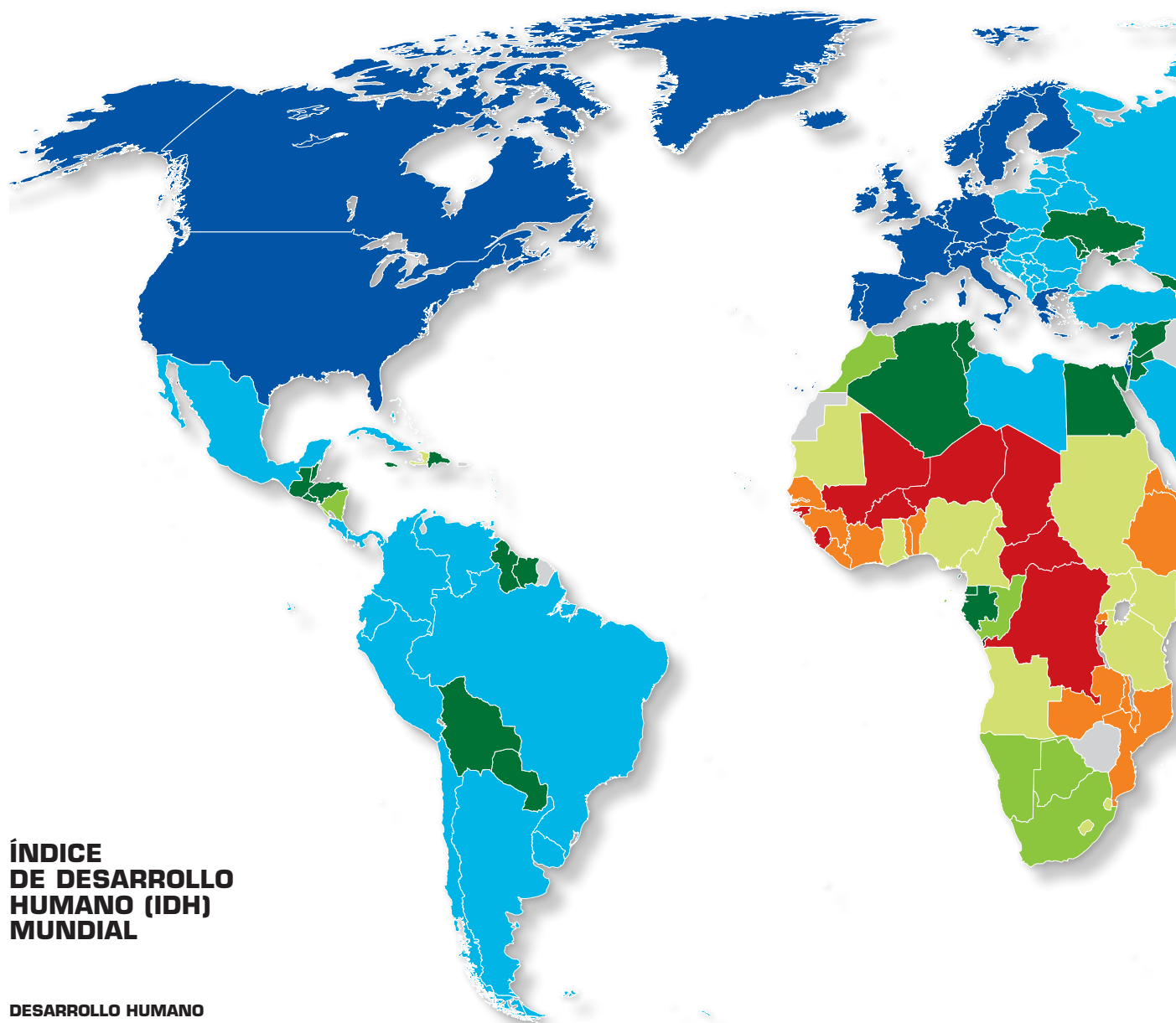
Tabla XIV. Recursos naturales

Recursos hídricos renovables nacionales (km³/año), 2008
 Recursos hídricos renovables procedentes de otros países (km³/año), 2008
 Recursos hídricos renovables (m³/año/por habitante), 2008
 Consumo de agua por habitante (m³/año/por habitante), 2002
 Dependencia hídrica (%), 2008
 Número de especies conocidas, 2004
 Número de especies amenazadas, 2009
 Área forestal (miles de hectáreas), 2007
 Áreas nacionales terrestres protegidas (% del total), 2006

Tabla XV. Impactos ambientales

Emisiones totales de CO₂ (millones de tm), 2004
 Emisiones de CO₂ por habitante (tm), 2004
 Participación mundial de las emisiones de CO₂ (%), 2004
 Intensidad de las emisiones por PIB (tm CO₂ por millón \$PPA), 2003
 Emisiones de CO₂ por sectores (como % del total de emisiones de CO₂): transporte, industria y construcción, electricidad, 2001
 Huella ecológica: total (hectáreas globales), por habitante (hectáreas globales por habitante), 2005

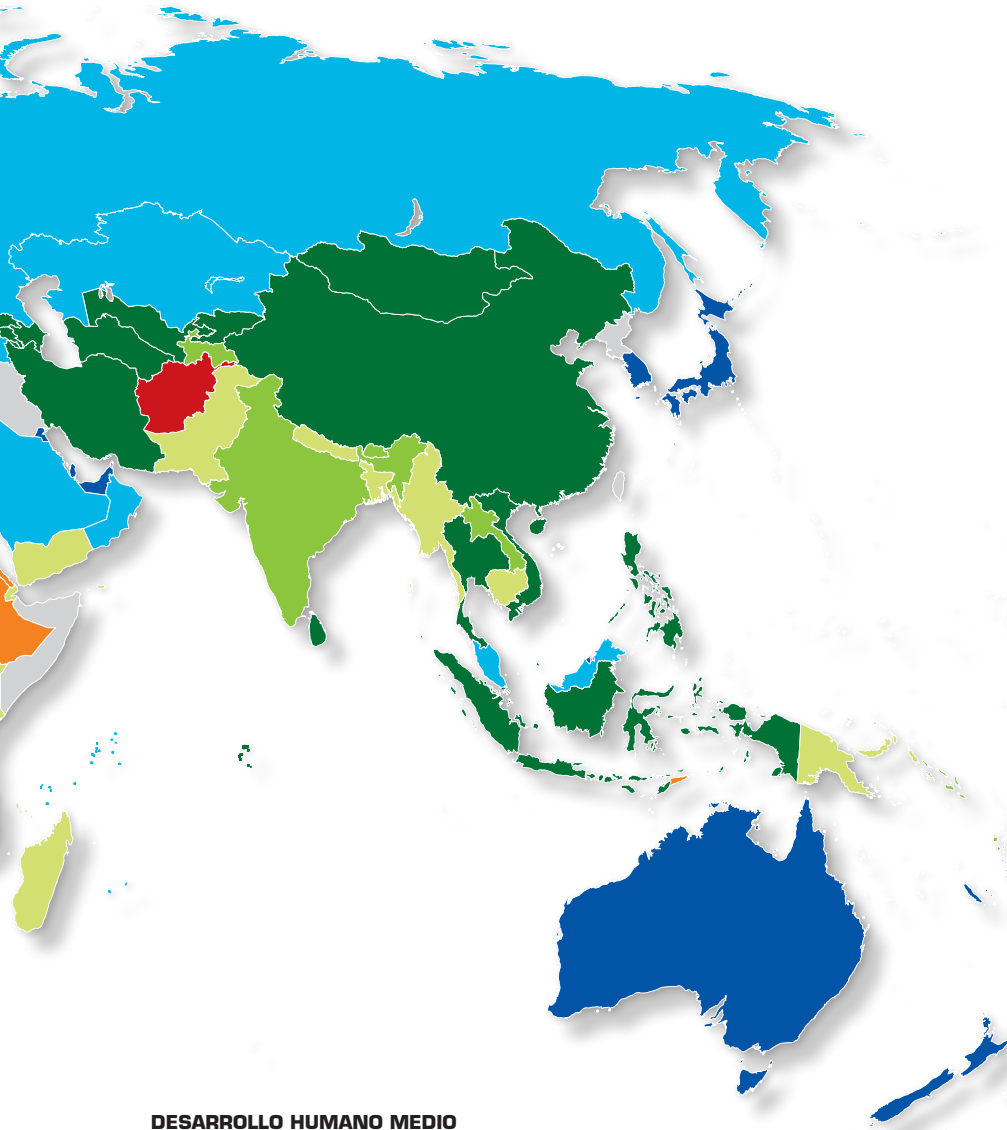




ÍNDICE DE DESARROLLO HUMANO (IDH) MUNDIAL

DESARROLLO HUMANO MUY ALTO Y ALTO

- | | | | |
|--------------------------|----------------------------------|---------------------------------|------------------------------|
| 1 Noruega | 22 Alemania | 43 Hungría | 64 Trinidad y Tobago |
| 2 Australia | 23 Singapur | 44 Chile | 65 Montenegro |
| 3 Islandia | 24 Hong Kong | 45 Croacia | 66 Malasia |
| 4 Canadá | 25 Grecia | 46 Lituania | 67 Serbia |
| 5 Irlanda | 26 Corea del Sur | 47 Antigua y Barbuda | 68 Bielarus |
| 6 Países Bajos | 27 Israel | 48 Letonia | 69 Santa Lucía |
| 7 Suecia | 28 Andorra | 49 Argentina | 70 Albania |
| 8 Francia | 29 Eslovenia | 50 Uruguay | 71 Federación Rusa |
| 9 Suiza | 30 Brunei | 51 Cuba | 72 Macedonia |
| 10 Japón | 31 Kuwait | 52 Bahamas | 73 Dominica |
| 11 Luxemburgo | 32 Chipre | 53 México | 74 Granada |
| 12 Finlandia | 33 Qatar | 54 Costa Rica | 75 Brasil |
| 13 Estados Unidos | 34 Portugal | 55 Libia | 76 Bosnia-Herzegovina |
| 14 Austria | 35 Emiratos Árabes Unidos | 56 Omán | 77 Colombia |
| 15 España | 36 R. Checa | 57 Seychelles | 78 Perú |
| 16 Dinamarca | 37 Barbados | 58 Venezuela | 79 Turquía |
| 17 Bélgica | 38 Malta | 59 Arabia Saudí | 80 Ecuador |
| 18 Italia | 39 Bahrein | 60 Panamá | 81 Mauricio |
| 19 Liechtenstein | 40 Estonia | 61 Bulgaria | 82 Kazajstán |
| 20 Nueva Zelanda | 41 Polonia | 62 San Cristóbal y Nevis | 83 Líbano |
| 21 Reino Unido | 42 Eslovaquia | 63 Rumania | |



IDH MUY ALTO Y ALTO

- 0,900 - 0,999
- 0,800 - 0,899


IDH MEDIO

- 0,700 - 0,799
- 0,600 - 0,699
- 0,500 - 0,599

IDH BAJO

- 0,400 - 0,499
- 0,300 - 0,399

SIN DATOS



DESARROLLO HUMANO MEDIO

- 84 Armenia
- 85 Ucrania
- 86 Azerbaidzhán
- 87 Tailandia
- 88 Irán
- 89 Georgia
- 90 Dominicana, Rep.
- 91 S. Vicente y Granadinas
- 92 China
- 93 Belice
- 94 Samoa Occidental
- 95 Maldivas
- 96 Jordania
- 97 Surinam
- 98 Túnez
- 99 Tonga
- 100 Jamaica
- 101 Paraguay
- 102 Sri Lanka
- 103 Gabón
- 104 Argelia
- 105 Filipinas
- 106 El Salvador
- 107 Siria
- 108 Fiji

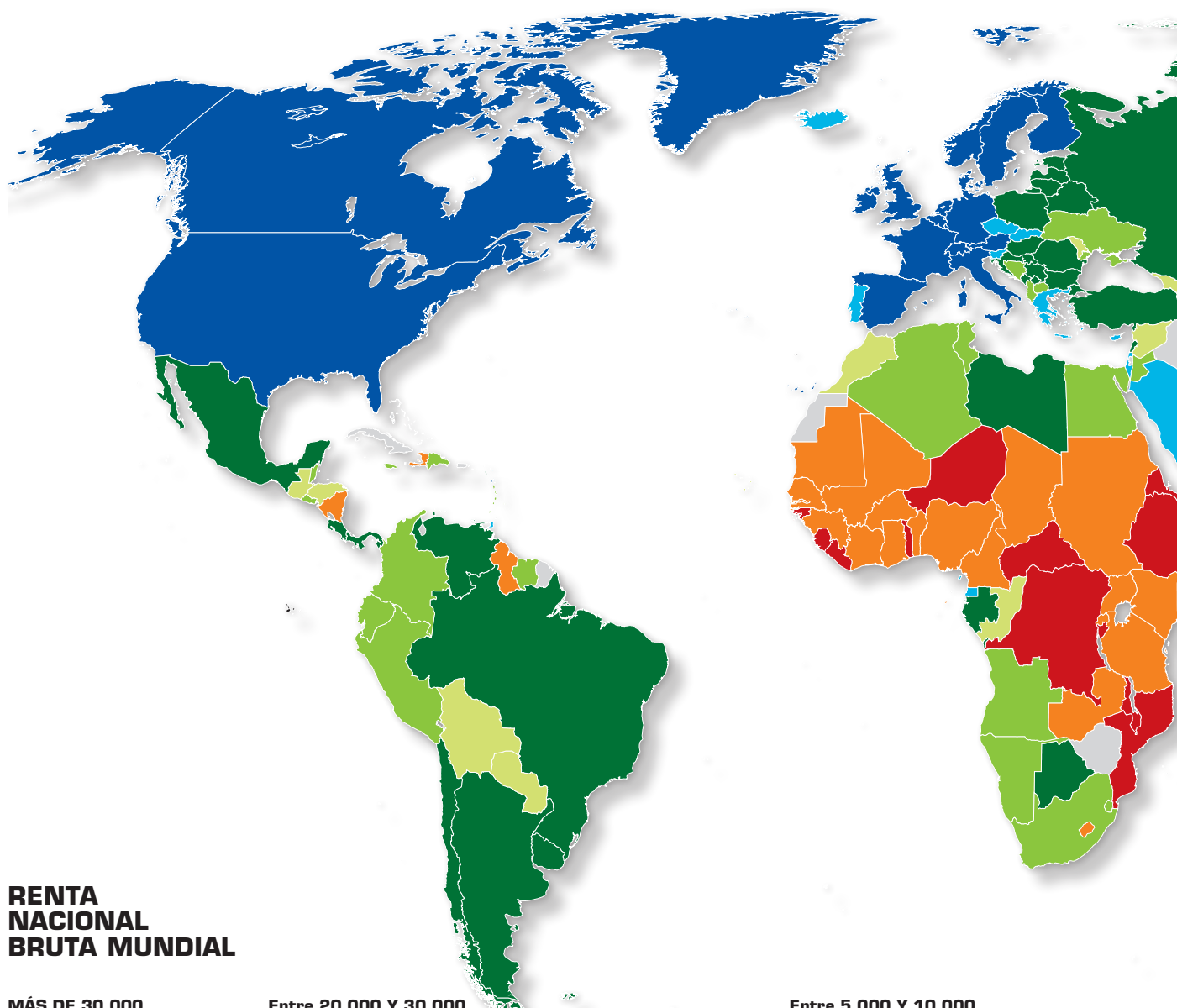
- 109 Turkmenistán
- 110 Palestina
- 111 Indonesia
- 112 Honduras
- 113 Bolivia
- 114 Guyana
- 115 Mongolia
- 116 Vietnam
- 117 Moldova
- 118 Guinea Ecuatorial
- 119 Uzbekistán
- 120 Kirguistán
- 121 CaBo Verde
- 122 Guatemala
- 123 Egipto
- 124 Nicaragua
- 125 Botswana
- 126 Vanuatu
- 127 Tadzhiistán
- 128 Namibia
- 129 Sudáfrica
- 130 Marruecos
- 131 São Tomé y Príncipe
- 132 Bután
- 133 Laos

- 134 India
- 135 Salomón
- 136 Congo
- 137 Camboya
- 138 Myanmar
- 139 Comores
- 140 Yemen
- 141 Pakistán
- 142 Swazilandia
- 143 Angola
- 144 Nepal
- 145 Madagascar
- 146 Bangladesh
- 147 Kenya
- 148 Papúa Nueva Guinea
- 149 Haití
- 150 Sudán
- 151 Tanzania
- 152 Ghana
- 153 Camerún
- 154 Mauritania
- 155 Djibouti
- 156 Lesotho
- 157 Uganda
- 158 Nigeria

DESARROLLO HUMANO BAJO

- 159 Togo
- 160 Malawi
- 161 Benin
- 162 Timor-Leste
- 163 Côte D'ivoire
- 164 Zambia
- 165 Eritrea
- 166 Senegal
- 167 Rwanda
- 168 Gambia
- 169 Liberia
- 170 Guinea
- 171 Etiopía
- 172 Mozambique
- 173 Guinea Bissau
- 174 Burundi
- 175 Chad
- 176 Congo, Rep. Dem.
- 177 Burkina Faso
- 178 Malí
- 179 Centroafricana, Rep.
- 180 Sierra Leona
- 181 Afganistán
- 182 Níger





RENTA NACIONAL BRUTA MUNDIAL

MÁS DE 30.000

- 1 Luxemburgo
- 2 Noruega
- 3 Kuwait
- 4 Brunei
- 5 Singapur
- 6 Estados Unidos
- 7 Suiza
- 8 Hong Kong
- 9 Países Bajos
- 10 Suecia
- 11 Austria
- 12 Irlanda
- 13 Dinamarca
- 14 Canadá
- 15 Reino Unido
- 16 Alemania
- 17 Finlandia
- 18 Japón
- 19 Bélgica
- 20 Francia
- 21 Australia
- 22 España
- 23 Italia

Entre 20.000 Y 30.000

- 24 Grecia
- 25 Corea del Sur
- 26 Israel
- 27 Eslovenia
- 28 Islandia
- 29 Nueva Zelanda
- 30 Chipre
- 31 Trinidad y Tobago
- 32 Arabia Saudí
- 33 R. Checa
- 34 Malta
- 35 Portugal
- 36 Guinea Ecuatorial
- 37 Eslovaquia
- 38 Omán
- 39 Antigua y Barbuda

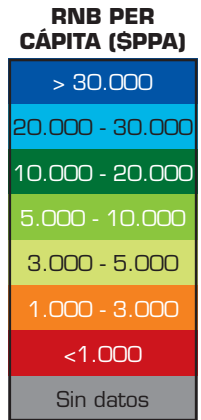
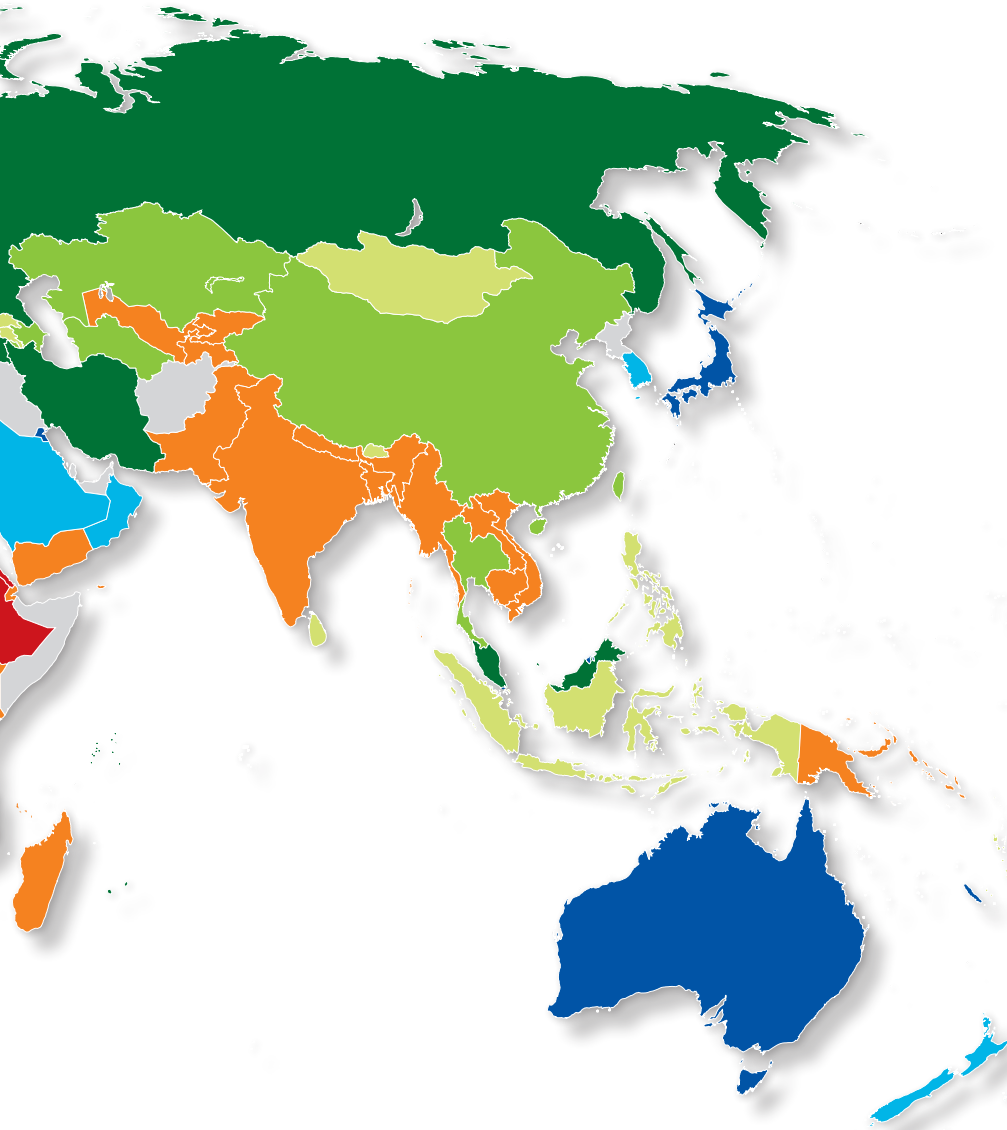
ENTRE 10.000 Y 20.000

- 40 Seychelles
- 41 Estonia
- 42 Croacia
- 43 Lituania
- 44 Hungría

- 45 Polonia
- 46 Letonia
- 47 Federación Rusa
- 48 Libia
- 49 San Cristóbal y Nevis
- 50 México
- 51 Argentina
- 52 Montenegro
- 53 Turquía
- 54 Malasia
- 55 Rumania
- 56 Chile
- 57 Botswana
- 58 Venezuela
- 59 Uruguay
- 60 Mauricio
- 61 Gabón
- 62 Bielarús
- 63 Bulgaria
- 64 Panamá
- 65 Serbia
- 66 Costa Rica
- 67 Líbano
- 68 Irán
- 69 Brasil

Entre 5.000 Y 10.000

- 70 Macedonia
- 71 Sudáfrica
- 72 Kazajstán
- 73 Santa Lucía
- 74 San Vicente y Granadinas
- 75 Bosnia-Herzegovina
- 76 Colombia
- 77 Dominica
- 78 Granada
- 79 Perú
- 80 Albania
- 81 Argelia
- 82 Rep. Dominicana
- 83 Azerbaidzhán
- 84 EcuadDor
- 85 Jamaica
- 86 Ucrania
- 87 Surinam
- 88 Túnez
- 89 El Salvador
- 90 Armenia
- 91 Namibia
- 92 Turkmenistán
- 93 Belice



- 94 China
- 95 Tailandia
- 96 Jordania
- 97 Egipto
- 98 Maldivas
- 99 Angola
- 100 Swazilandia

ENTRE 3.000 Y 5.000

- 101 Bután
- 102 Georgia
- 103 Paraguay
- 104 Guatemala
- 105 Timor-Leste
- 106 Sri Lanka
- 107 Siria
- 108 Samoa Occidental
- 109 Marruecos
- 110 Fiji
- 111 Bolivia
- 112 Vanuatu
- 113 Filipinas
- 114 Tonga
- 115 Honduras
- 116 Indonesia

- 117 Mongolia
- 118 Cabo Verde
- 119 Moldova
- 120 Congo

ENTRE 1.000 Y 3.000

- 121 India
- 122 Pakistán
- 123 Vietnam
- 124 Uzbekistán
- 125 Nicaragua
- 126 Salomón
- 127 Guyana
- 128 Djibouti
- 129 Yemen
- 130 Camerún
- 131 Kirguistán
- 132 Laos
- 133 Lesotho
- 134 Mauritania
- 135 Papúa Nueva Guinea
- 136 Nigeria
- 137 Sudán
- 138 Tadzhiistán
- 139 Camboya

- 140 São Tomé y Príncipe
- 141 Senegal
- 142 Côte D'ivoire
- 143 Kenya
- 144 Benín
- 145 Bangladesh
- 146 Ghana
- 147 Myanmar
- 148 Gambia
- 149 Tanzania
- 150 Zambia
- 151 Guinea
- 152 Haití
- 153 Comores
- 154 Burkina Faso
- 155 Chad
- 156 Uganda
- 157 Nepal
- 158 Malí
- 159 Madagascar
- 160 Rwanda

MENOS DE 1.000

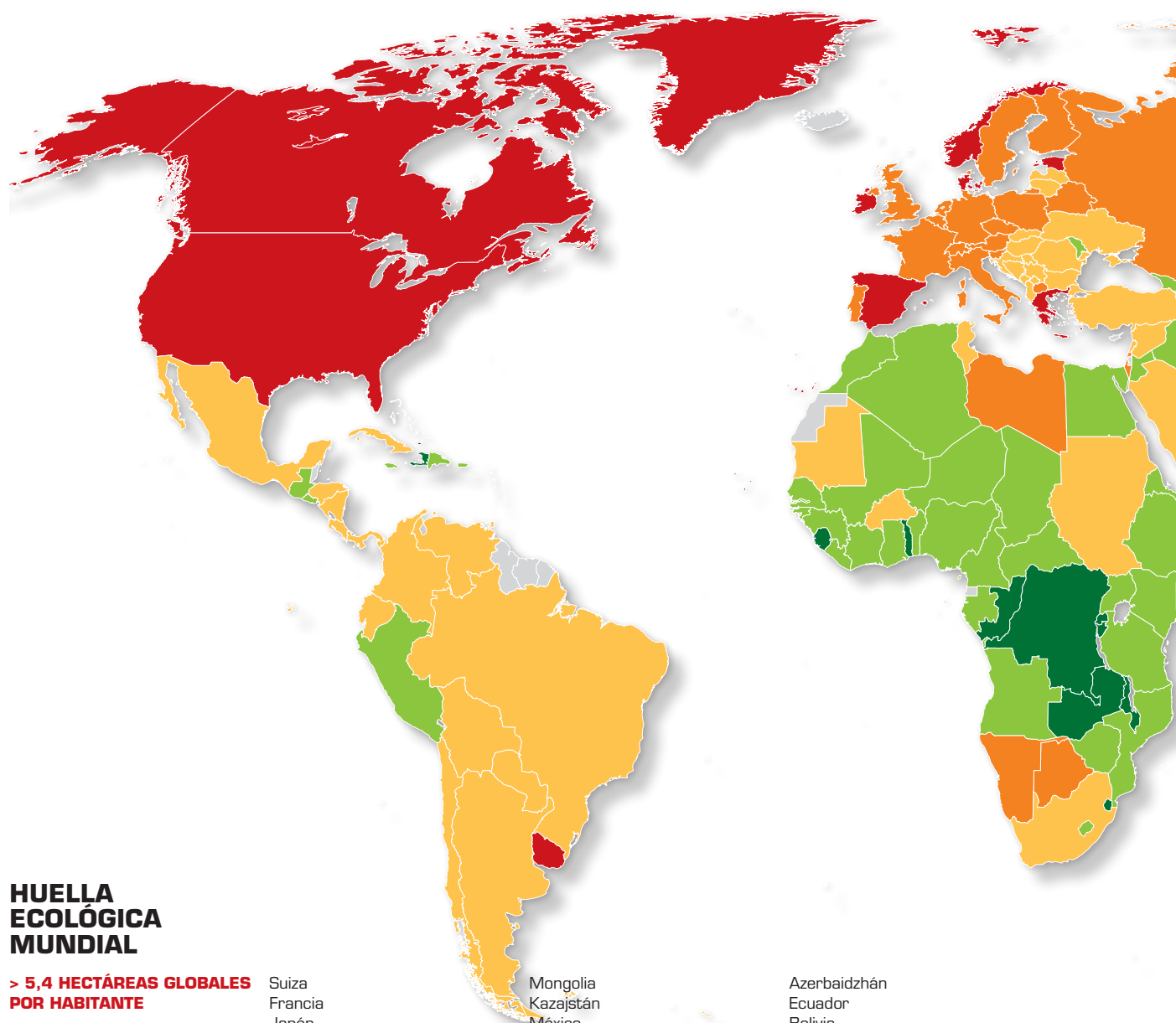
- 161 Etiopía
- 162 Malawi

- 163 Togo
- 164 Mozambique
- 165 Sierra Leona
- 166 Centroafricana, Rep.
- 167 Níger
- 168 Eritrea
- 169 Guinea Bissau
- 170 Burundi
- 171 Liberia
- 172 Congo, Rep. Dem.

SIN DATOS

- Afganistán
- Bahamas
- Bahrein
- Barbados
- Corea del Norte
- Cuba
- Emiratos Árabes Unidos
- Irak
- Palestina
- Qatar
- Somalia
- Zimbabwe





HUELLA ECOLÓGICA MUNDIAL

> 5,4 HECTÁREAS GLOBALES POR HABITANTE

- Emiratos Árabes Unidos
- Estados Unidos
- Kuwait
- Dinamarca
- Australia
- Nueva Zelanda
- Canadá
- Noruega
- Estonia
- Irlanda
- Grecia
- España
- Uruguay

3,6-5,4 HECTÁREAS GLOBALES POR HABITANTE

- R. Checa
- Reino Unido
- Finlandia
- Bélgica
- Suecia
- Austria

- Suiza
- Francia
- Japón
- Israel
- Italia
- Omán
- Macedonia
- Eslovenia
- Portugal
- Libia
- Alemania
- Singapur
- Países Bajos
- Polonia
- Bielarús
- Turkmenistán
- Corea del Sur
- Federación Rusa
- Namibia
- Botswana

1,8-3,5 HECTÁREAS GLOBALES POR HABITANTE

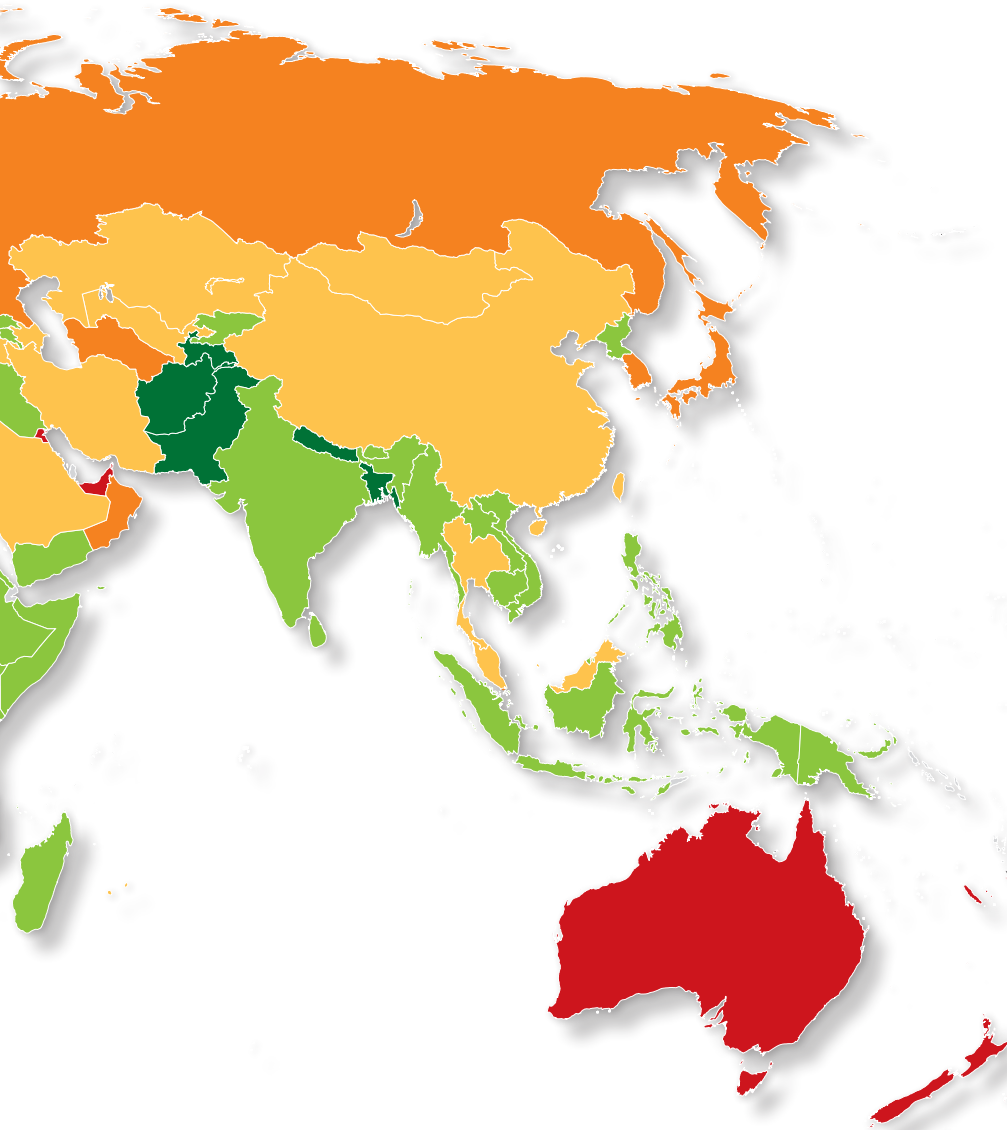
- HUNgría
- Letonia

- Mongolia
- Kazajstán
- México
- Eslovaquia
- Croacia
- Lituania
- Panamá
- Paraguay
- Líbano
- Chile
- Bosnia-Herzegovina
- Rumania
- Venezuela
- Bulgaria
- Irán
- Turquía
- Ucrania
- Arabia Saudí
- Serbia y Montenegro
- Argentina
- Brasil
- Malasia
- Sudán
- Costa Rica
- Mauricio
- Albania

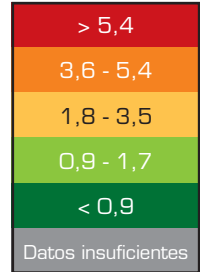
- Azerbaijdhán
- Ecuador
- Bolivia
- China
- Siria
- Sudáfrica
- Tailandia
- Trinidad y Tobago
- Burkina Faso
- Nicaragua
- Mauritania
- Colombia
- Cuba
- Honduras
- Túnez
- Uzbekistán

0,9-1,7 HECTÁREAS GLOBALES POR HABITANTE

- Argelia
- Chad
- Egipto
- Jordania
- Papúa Nueva Guinea
- Centroafricana, Rep.



HUELLA ECOLÓGICA (hectáreas globales por habitante)



Corea del Norte
El Salvador
Malí
Níger
Perú
Dominicana, Rep.
Ghana
Guatemala
Armenia
Etiopía
Senegal
Somalia
Uganda
Camerún
Gabón
Guinea
Irak
Nigeria
Vietnam
Gambia
Moldova
Eritrea
Georgia
Jamaica
Kenya
Kirguistán

Laos
Lesotho
Madagascar
Marruecos
Myanmar
Tanzania
Zimbabwe
Benín
Bután
Sri Lanka
Angola
Camboya
Côte D'ivoire
Filipinas
Guinea Bissau
India
Indonesia
Liberia
Mozambique
Yemen

< 0,9 HECTÁREAS GLOBALES POR HABITANTE

Burundi
Nepal

Pakistán
Rwanda
Sierra Leona
Togo
Zambia
Swazilandia
Tadzhikistán
Bangladesh
Congo, Rep. Dem.
Afganistán
Congo
Haití
Malawi

DATOS INSUFICIENTES

Antigua Y Barbuda
Bahamas
Bahrein
Barbados
Belice
Brunei
Cabo Verde
Chipre
Comores
Djibouti

Dominica
Fiji
Granada
Guinea Ecuatorial
Guyana
Hong Kong
Islandia
Luxemburgo
Maldivas
Malta
Palestina
Qatar
Salomón
Samoa Occidental
San Cristóbal y Nevis
San Vicente y Granadinas
Santa Lucía
São Tomé y Príncipe
Seychelles
Surinam
Timor-Leste
Tonga
Vanuatu



	Esperanza de vida al nacer (años)	Tasa de alfabetización adultos (%)	Tasa bruta de matriculación primaria, secundaria y terciaria (%)	PIB por habitante (\$PPA)	Índice de Desarrollo Humano (IDH)	Posición en el ranking del IDH
	2007	1999-2007	2007	2007	2007	
Afganistán	43,6	28,0	50,1 ²	1.054 ²	0,352	179
Albania	76,5	99,0	67,8 ²	7.041	0,818	68
Alemania	79,8	..	88,1 ²	34.401	0,947	20
Angola	46,5	67,4	65,3 ²	5.385	0,564	141
Antigua y Barbuda	72,2	99,0	85,6	18.691	0,868	45
Arabia Saudí	72,7	85,0	78,5 ²	22.935	0,843	57
Argelia	72,2	75,4	73,6 ²	7.740	0,754	102
Argentina	75,2	97,6	88,6 ²	13.238	0,866	46
Armenia	73,6	99,5	74,6	5.693	0,798	82
Australia	81,4	..	114,2 ²	34.923	0,970	2
Austria	79,9	..	90,5 ²	37.370	0,955	14
Azerbaiján	70,0	99,5	66,2 ²	7.851	0,787	84
Bahamas	73,2	..	71,8 ²	20.253 ²	0,856	50
Bahrein	75,6	88,8	90,4 ²	29.723 ²	0,895	37
Bangladesh	65,7	53,5	52,1 ²	1.241	0,543	143
Barbados	77,0	..	92,9	17.956 ²	0,903	33
Bélgica	79,5	..	94,3 ²	34.935	0,953	17
Belice	76,0	75,1	78,3 ²	6.734	0,772	89
Benín	61,0	40,5	52,4 ²	1.312	0,492	159
Bielarús	69,0	99,7	90,4	10.841	0,826	65
Bolivia	65,4	90,7	86,0 ²	4.206	0,729	111
Bosnia-Herzegovina	75,1	96,7	69,0 ²	7.764	0,812	74
Botswana	53,4	82,9	70,6 ²	13.604	0,694	123
Brasil	72,2	90,0	87,2 ²	9.567	0,813	72
Brunei	77,0	94,9	77,7	50.200	0,920	28
Bulgaria	73,1	98,3	82,4 ²	11.222	0,840	58
Burkina Faso	52,7	28,7	32,8	1.124	0,389	174
Burundi	50,1	59,3	49,0	341	0,394	172
Bután	65,7	52,8	54,1 ²	4.837	0,619	130
Cabo Verde	71,1	83,8	68,1	3.041	0,708	119
Camboya	60,6	76,3	58,5	1.802	0,593	135
Camerún	50,9	67,9	52,3	2.128	0,523	151
Canadá	80,6	..	99,3 ²	35.812	0,966	4
Centroafricana, Rep.	46,7	48,6	28,6 ²	713	0,369	177
Chad	48,6	31,8	36,5 ²	1.477	0,392	173
Checa, Rep.	76,4	..	83,4 ²	24.144	0,903	34
Chile	78,5	96,5	82,5 ²	13.880	0,878	42
China	72,9	93,3	68,7 ²	5.383	0,772	90
Chipre	79,6	97,7	77,6 ²	24.789	0,914	30
Colombia	72,7	92,7	79,0	8.587	0,807	75
Comores	64,9	75,1	46,4 ²	1.143	0,576	137
Congo	53,5	81,1	58,6 ²	3.511	0,601	134
Congo, Rep. Dem.	47,6	67,2	48,2	298	0,389	175
Corea del Sur	79,2	..	98,5 ²	24.801	0,937	25
Corea del Norte	67,1
Costa Rica	78,7	95,9	73,0 ²	10.842	0,854	51
Côte d'Ivoire	56,8	48,7	37,5 ²	1.690	0,484	161
Croacia	76,0	98,7	77,2 ²	16.027	0,871	43

TABLA I. ÍNDICE DE DESARROLLO HUMANO

	Esperanza de vida al nacer (años)	Tasa de alfabetización adultos (%)	Tasa bruta de matriculación primaria, secundaria y terciaria (%)	PIB por habitante (\$PPA)	Índice de Desarrollo Humano (IDH)	Posición en el ranking del IDH
	2007	1999-2007	2007	2007	2007	
Cuba	78,5	99,8	100,8	6.876 ²	0,863	49
Dinamarca	78,2	..	101,3 ²	36.130	0,955	15
Djibouti	55,1	..	25,5 ²	2.061	0,520	152
Dominica	76,9	88,0	78,5 ²	7.893	0,814	71
Dominicana, Rep.	72,4	89,1	73,5 ²	6.706	0,777	88
Ecuador	75,0	91,0	77,8	7.449	0,806	76
Egipto	69,9	66,4	76,4 ²	5.349	0,703	121
El Salvador	71,3	82,0	74,0	5.804	0,747	104
Emiratos Árabes Unidos	77,3	90,0	71,4	54.626 ²	0,903	35
Eritrea	59,2	64,2	33,3 ²	626	0,472	163
Eslovaquia	74,6	..	80,5 ²	20.076	0,880	39
Eslovenia	78,2	99,7	92,8 ²	26.753	0,929	27
España	80,7	97,9	96,5 ²	31.560	0,955	16
Estados Unidos	79,1	..	92,4 ²	45.592	0,956	13
Estonia	72,9	99,8	91,2 ²	20.361	0,883	38
Etiopía	54,7	35,9	49,0	779	0,414	169
Federación Rusa	66,2	99,5	81,9 ²	14.690	0,817	69
Fiji	68,7	..	71,5 ²	4.304	0,741	106
Filipinas	71,6	93,4	79,6 ²	3.406	0,751	103
Finlandia	79,5	..	101,4 ²	34.526	0,959	12
Francia	81,0	..	95,4 ²	33.674	0,961	8
Gabón	60,1	86,2	80,7 ²	15.167	0,755	101
Gambia	55,7	..	46,8 ²	1.225	0,456	166
Georgia	71,6	100,0	76,7	4.662	0,778	87
Ghana	56,5	65,0	56,5	1.334	0,526	150
Granada	75,3	96,0	73,1 ²	7.344	0,813	73
Grecia	79,1	97,1	101,6 ²	28.517	0,942	24
Guatemala	70,1	73,2	70,5	4.562	0,704	120
Guinea	57,3	29,5	49,3 ²	1.140	0,435	168
Guinea Bissau	47,5	64,6	36,6 ²	477	0,396	171
Guinea Ecuatorial	49,9	87,0	62,0 ²	30.627	0,719	116
Guyana	66,5	..	83,9	2.782	0,729	112
Haití	61,0	62,1	52,1	1.155	0,532	147
Honduras	72,0	83,6	74,8 ²	3.796	0,732	110
Hong Kong	82,2	..	74,4 ²	42.306	0,944	22
Hungría	73,3	98,9	90,2 ²	18.755	0,879	41
India	63,4	66,0	61,0 ²	2.753	0,612	132
Indonesia	70,5	92,0	68,2 ²	3.712	0,734	109
Irak	67,8	74,1	60,5 ²
Irán	71,2	82,3	73,2 ²	10.955	0,782	86
Irlanda	79,7	..	97,6 ²	44.613	0,965	5
Islandia	81,7	..	96,0 ²	35.742	0,969	3
Israel	80,7	97,1	89,9 ²	26.315	0,935	26
Italia	81,1	98,9	91,8 ²	30.353	0,951	18
Jamaica	71,7	86,0	78,1 ²	6.079	0,766	98
Japón	82,7	..	86,6 ²	33.632	0,960	9
Jordania	72,4	91,1	78,7 ²	4.901	0,770	94
Kazajstán	64,9	99,6	91,4	10.863	0,804	79



	Esperanza de vida al nacer (años)	Tasa de alfabetización adultos (%)	Tasa bruta de matriculación primaria, secundaria y terciaria (%)	PIB por habitante (\$PPA)	Índice de Desarrollo Humano (IDH)	Posición en el ranking del IDH
	2007	1999-2007	2007	2007	2007	
Kenya	53,6	73,6	59,6 ²	1.542	0,541	145
Kirguistán	67,6	99,3	77,3	2.006	0,710	117
Kuwait	77,5	94,5	72,6 ²	47.812 ²	0,916	29
Laos	64,6	72,7	59,6 ²	2.165	0,619	131
Lesotho	44,9	82,2	61,5 ²	1.541	0,514	154
Letonia	72,3	99,8	90,2 ²	16.377	0,866	47
Líbano	71,9	89,6	78,0	10.109	0,803	81
Liberia	57,9	55,5	57,6 ²	362	0,442	167
Libia	73,8	86,8	95,8 ²	14.364	0,847	53
Lituania	71,8	99,7	92,3 ²	17.575	0,870	44
Luxemburgo	79,4	..	94,4	79.485	0,960	10
Macedonia	74,1	97,0	70,1 ²	9.096	0,817	70
Madagascar	59,9	70,7	61,3	932	0,543	144
Malasia	74,1	91,9	71,5 ²	13.518	0,829	64
Malawi	52,4	71,8	61,9 ²	761	0,493	158
Maldivas	71,1	97,0	71,3 ²	5.196	0,771	92
Malí	48,1	26,2	46,9	1.083	0,371	176
Malta	79,6	92,4	81,3 ²	23.080	0,902	36
Marruecos	71,0	55,6	61,0	4.108	0,654	128
Mauricio	72,1	87,4	76,9 ²	11.296	0,804	80
Mauritania	56,6	55,8	50,6 ²	1.927	0,520	153
México	76,0	92,8	80,2 ²	14.104	0,854	52
Moldova	68,3	99,2	71,6	2.551	0,720	115
Mongolia	66,2	97,3	79,2	3.236	0,727	113
Montenegro	74,0	96,4 ¹	74,5 ^{1,2}	11.699	0,834	63
Mozambique	47,8	44,4	54,8 ²	802	0,402	170
Myanmar	61,2	89,9	56,3 ²	904 ²	0,586	136
Namibia	60,4	88,0	67,2 ²	5.155	0,686	126
Nepal	66,3	56,5	60,8 ²	1.049	0,553	142
Nicaragua	72,7	78,0	72,1 ²	2.570	0,699	122
Níger	50,8	28,7	27,2	627	0,340	180
Nigeria	47,7	72,0	53,0 ²	1.969	0,511	156
Noruega	80,5	..	98,6 ²	53.433	0,971	1
Nueva Zelanda	80,1	..	107,5 ²	27.336	0,950	19
Omán	75,5	84,4	68,2	22.816 ²	0,846	54
Países Bajos	79,8	..	97,5 ²	38.694	0,964	6
Pakistán	66,2	54,2	39,3 ²	2.496	0,572	139
Palestina	73,3	93,8	78,3	2.243 ²	0,737	108
Panamá	75,5	93,4	79,7 ²	11.391	0,840	59
Papúa Nueva Guinea	60,7	57,8	40,7 ²	2.084	0,541	146
Paraguay	71,7	94,6	72,1 ²	4.433	0,761	99
Perú	73,0	89,6	88,1 ²	7.836	0,806	77
Polonia	75,5	99,3	87,7 ²	15.987	0,880	40
Portugal	78,6	94,9	88,8 ²	22.765	0,909	32
Qatar	75,5	93,1	80,4	74.882 ²	0,910	31
Reino Unido	79,3	..	89,2 ²	35.130	0,947	21
Rumania	72,5	97,6	79,2 ²	12.369	0,837	61
Rwanda	49,7	64,9	52,2 ²	866	0,460	165

TABLA I. ÍNDICE DE DESARROLLO HUMANO

	Esperanza de vida al nacer (años)	Tasa de alfabetización adultos (%)	Tasa bruta de matriculación primaria, secundaria y terciaria (%)	PIB por habitante (\$PPA)	Índice de Desarrollo Humano (IDH)	Posición en el ranking del IDH
	2007	1999-2007	2007	2007	2007	
Salomón	65,8	76,6	49,7 ²	1.725	0,610	133
Samoa Occidental	71,4	98,7	74,1 ²	4.467	0,771	93
San Cristóbal y Nevis	72,2	97,8	73,1 ²	14.481	0,838	60
San Vicente y Granadinas	71,4	88,1	68,9 ²	7.691	0,772	91
Santa Lucía	73,6	94,8	77,2	9.786	0,821	67
São Tomé y Príncipe	65,4	87,9	68,1	1.638	0,651	129
Senegal	55,4	41,9	41,2 ²	1.666	0,464	164
Serbia	73,9	96,4 ¹	74,5 ^{1,2}	10.248	0,826	66
Seychelles	72,8	91,8	82,2 ²	16.394	0,845	55
Sierra Leona	47,3	38,1	44,6	679	0,365	178
Singapur	80,2	94,4	85,0	49.704	0,944	23
Siria	74,1	83,1	65,7 ²	4.511	0,742	105
Somalia	49,7
Sri Lanka	74,0	90,8	68,7 ²	4.243	0,759	100
Sudáfrica	51,5	88,0	76,8 ²	9.757	0,683	127
Sudán	57,9	60,9	39,9 ²	2.086	0,531	148
Suecia	80,8	..	94,3 ²	36.712	0,963	7
Suiza	81,7	..	82,7 ²	40.658	0,960	11
Surinam	68,8	90,4	74,3 ²	7.813	0,769	95
Swazilandia	45,3	79,6	60,1 ²	4.789	0,572	140
Tadzhikistán	66,4	99,6	70,9	1.753	0,688	125
Tailandia	68,7	94,1	78,0 ²	8.135	0,783	85
Tanzania	55,0	72,3	57,3	1.208	0,530	149
Timor-Leste	60,7	50,1	63,2 ²	717	0,489	160
Togo	62,2	53,2	53,9	788	0,499	157
Tonga	71,7	99,2	78,0 ²	3.748	0,768	97
Trinidad y Tobago	69,2	98,7	61,1 ²	23.507	0,837	62
Túnez	73,8	77,7	76,2 ²	7.520	0,769	96
Turkmenistán	64,6	99,5	73,9	4.953 ²	0,739	107
Turquía	71,7	88,7	71,1 ²	12.955	0,806	78
Ucrania	68,2	99,7	90,0	6.914	0,796	83
Uganda	51,9	73,6	62,3 ²	1.059	0,514	155
Uruguay	76,1	97,9	90,9 ²	11.216	0,865	48
Uzbekistán	67,6	96,9	72,7	2.425	0,710	118
Vanuatu	69,9	78,1	62,3 ²	3.666	0,693	124
Venezuela	73,6	95,2	85,9	12.156	0,844	56
Vietnam	74,3	90,3	62,3 ²	2.600	0,725	114
Yemen	62,5	58,9	54,4 ²	2.335	0,575	138
Zambia	44,5	70,6	63,3 ²	1.358	0,481	162
Zimbabwe	43,4	91,2	54,4 ²

Fuentes: PNUD PNUD PNUD PNUD PNUD PNUD

¹Dato referido a Serbia y Montenegro antes de su separación en dos estados independientes en junio de 2006. El dato excluye Kosovo

²Dato referido a un año distinto del especificado

Elaboración: CIDOB



	Población total (mill. de habitantes)	Población estimada para el 2050 (mill. de habitantes)	Tasa de natalidad bruta por 1.000 habitantes	Tasa de mortalidad bruta por 1.000 habitantes	Tasa de fecundidad total (hijos por mujer)	Tasa promedio anual de crecimiento demográfico (%)	Grupos de edad de la población (%)		
	2009		2007	2007	2009	1990-2007	0-14	15-64	65+
Afganistán	28,2	73,9	6,51
Albania	3,2	3,3	16	6	1,85	-0,2	25	66	9
Alemania	82,2	70,5	8	10	1,32	0,2	14	66	20
Angola	18,5	42,3	47	21	5,64	2,8	46	51	2
Antigua y Barbuda
Arabia Saudí	25,7	43,7	25	4	3,04	2,3	33	65	3
Argelia	34,9	49,6	21	5	2,34	1,7	28	67	5
Argentina	40,3	50,9	18	8	2,22	1,1	26	64	10
Armenia	3,1	3,0	13	10	1,75	-1,0	19	69	12
Australia	21,3	28,7	14	7	1,84	1,2	19	67	13
Austria	8,4	8,5	9	9	1,39	0,4	15	68	17
Azerbaiján	8,8	10,6	18	6	2,15	1,0	23	69	7
Bahamas	0,3	0,5	2,00
Bahrein	0,8	1,3	2,23
Bangladesh	162,2	222,5	25	8	2,29	2,0	34	62	4
Barbados	0,3	0,2	1,54
Bélgica	10,6	11,5	11	9	1,78	0,4	17	66	17
Belice	0,3	0,5	2,84
Benín	8,9	22,0	40	11	5,38	3,3	44	54	3
Bielarús	9,6	7,3	10	14	1,28	-0,3	15	71	14
Bolivia	9,9	14,9	27	8	3,37	2,1	37	58	5
Bosnia-Herzegovina	3,8	3,0	9	10	1,21	-0,8	17	69	14
Botswana	2,0	2,8	25	14	2,82	1,9	35	62	3
Brasil	193,7	218,5	19	6	1,83	1,5	27	66	6
Brunei	0,4	0,7	2,05
Bulgaria	7,5	5,4	10	15	1,44	-0,8	13	69	17
Burkina Faso	15,8	40,8	44	14	5,84	3,0	46	51	3
Burundi	8,3	14,8	47	16	4,45	2,4	44	53	3
Bután	0,7	1,0	2,56
Cabo Verde	0,5	0,7	2,66
Camboya	14,8	23,8	26	9	2,86	2,3	36	61	3
Camerún	19,5	36,7	35	14	4,54	2,4	41	55	4
Canadá	33,6	44,4	11	7	1,58	1,0	17	70	13
Centrosur, Rep.	4,4	7,6	36	18	4,70	2,2	42	54	4
Chad	11,2	27,8	45	15	6,08	3,3	46	51	3
Checa, Rep.	10,4	10,3	11	10	1,45	0,0	14	71	15
Chile	17,0	20,7	15	5	1,93	1,4	24	68	9
China	1.345,8	1.417,0	12	7	1,77	0,9	21	71	8
Chipre	0,9	1,2	1,52
Colombia	45,7	62,9	19	6	2,40	1,7	29	65	5
Comores	0,7	1,2	3,89
Congo	3,7	6,9	35	11	4,27	2,6	42	55	3
Congo, Rep. Dem.	66,0	147,5	50	18	5,91	2,9	47	50	3
Corea del Sur	48,3	44,1	10	5	1,22	0,7	18	72	10
Corea del Norte	23,9	24,6	13	10	1,85	1,0	23	68	9
Costa Rica	4,6	6,4	18	4	1,94	2,2	27	67	6
Côte d'Ivoire	21,1	43,4	35	15	4,51	2,4	41	56	3
Croacia	4,4	3,8	9	12	1,44	-0,4	15	68	17

TABLA II. EVOLUCIÓN, ESTRUCTURA Y TENDENCIAS DEMOGRÁFICAS

	Población total (mill. de habitantes)	Población estimada para el 2050 (mill. de habitantes)	Tasa de natalidad bruta por 1.000 habitantes	Tasa de mortalidad bruta por 1.000 habitantes	Tasa de fecundidad total (hijos por mujer)	Tasa promedio anual de crecimiento demográfico (%)	Grupos de edad de la población (%)		
							2009	2007	2007
Cuba	11,2	9,7	10	8	1,51	0,4	18	70	12
Dinamarca	5,5	5,6	12	10	1,85	0,4	19	66	16
Djibouti	0,9	1,5	3,79
Dominica
Dominicana, Rep.	10,1	13,4	23	6	2,61	1,7	33	61	6
Ecuador	13,6	18,0	21	5	2,51	1,5	32	62	6
Egipto	83,0	129,5	24	6	2,82	1,8	33	62	5
El Salvador	6,2	7,9	23	6	2,30	1,7	33	61	6
Emiratos Árabes Unidos	4,6	8,3	16	1	1,90	5,0	20	79	1
Eritrea	5,1	10,8	39	9	4,53	2,5	43	55	2
Eslovaquia	5,4	4,9	10	10	1,30	0,1	16	72	12
Eslovenia	2,0	2,0	10	9	1,39	0,1	14	70	16
España	44,9	51,3	11	9	1,47	0,9	15	69	17
Estados Unidos	314,7	403,9	14	8	2,08	1,1	20	67	12
Estonia	1,3	1,2	12	13	1,69	-0,9	15	68	17
Etiopía	82,8	173,8	38	13	5,21	2,9	44	53	3
Federación Rusa	140,9	116,1	11	15	1,39	-0,3	15	72	13
Fiji	0,8	0,9	2,69
Filipinas	92,0	146,2	26	5	3,03	2,1	35	61	4
Finlandia	5,3	5,4	11	9	1,84	0,3	17	67	16
Francia	62,3	67,7	13	8	1,88	0,5	18	65	16
Gabón	1,5	2,5	26	12	3,24	2,2	35	61	5
Gambia	1,7	3,8	35	10	4,97	3,4	41	55	4
Georgia	4,3	3,3	11	12	1,58	-1,3	18	68	14
Ghana	23,8	45,2	30	9	4,22	2,4	38	58	4
Granada
Grecia	11,2	10,9	10	10	1,39	0,6	14	67	19
Guatemala	14,0	27,5	33	6	4,02	2,4	43	53	4
Guinea	10,1	24,0	40	12	5,33	2,6	43	54	3
Guinea Bissau	1,6	3,6	50	18	5,66	3,0	48	49	3
Guinea Ecuatorial	0,7	1,4	5,28
Guyana	0,8	0,6	2,30
Haití	10,0	15,5	28	9	3,42	1,8	37	59	4
Honduras	7,5	12,4	28	6	3,19	2,2	39	57	4
Hong Kong	7,0	8,6	10	6	1,01	1,1	14	73	12
Hungría	10,0	8,9	10	13	1,37	-0,2	15	69	16
India	1.198,0	1.613,8	24	8	2,68	1,7	32	63	5
Indonesia	230,0	288,1	19	6	2,13	1,4	28	67	6
Irak	30,7	64,0	3,96
Irán	74,2	97,0	18	6	1,78	1,6	27	69	4
Irlanda	4,5	6,3	16	6	1,95	1,3	21	68	11
Islandia	0,3	0,4	2,09
Israel	7,2	10,6	21	6	2,75	2,5	28	62	10
Italia	59,9	57,1	9	10	1,39	0,3	14	66	20
Jamaica	2,7	2,7	17	6	2,36	0,7	31	62	7
Japón	127,2	101,7	9	9	1,26	0,2	14	66	21
Jordania	6,3	10,2	29	4	3,02	3,5	36	61	3
Kazajstán	15,6	17,8	20	10	2,29	-0,3	24	69	8

	Población total (mill. de habitantes)	Población estimada para el 2050 (mill. de habitantes)	Tasa de natalidad bruta por 1.000 habitantes	Tasa de mortalidad bruta por 1.000 habitantes	Tasa de fecundidad total (hijos por mujer)	Tasa promedio anual de crecimiento demográfico (%)	Grupos de edad de la población (%)		
	2009		2007	2007	2009	1990-2007	0-14	15-64	65+
Kenya	39,8	85,4	39	12	4,86	2,8	43	55	3
Kirguizstán	5,5	6,9	23	7	2,52	1,0	30	65	6
Kuwait	3,0	5,2	18	2	2,15	1,3	23	75	2
Laos	6,3	10,7	27	7	3,42	2,1	38	58	4
Lesotho	2,1	2,5	29	19	3,26	1,3	40	55	5
Letonia	2,2	1,9	10	15	1,43	-0,9	14	69	17
Libano	4,2	5,0	18	7	1,84	1,9	28	65	7
Liberia	4,0	8,8	50	18	5,01	3,3	47	51	2
Libia	6,4	9,8	23	4	2,64	2,0	30	66	4
Lituania	3,3	2,6	10	14	1,37	-0,5	16	69	16
Luxemburgo	0,5	0,7	1,67
Macedonia	2,0	1,9	11	9	1,44	0,4	19	70	11
Madagascar	19,6	42,7	36	10	4,62	2,9	43	54	3
Malasia	27,5	39,7	21	4	2,51	2,3	30	65	5
Malawi	15,3	36,6	41	15	5,46	2,3	47	50	3
Maldivas	0,3	0,5	2,00
Malí	13,0	28,3	48	15	5,41	2,8	48	49	4
Malta	0,4	0,4	1,25
Marruecos	32,0	42,6	21	6	2,33	1,4	29	65	5
Mauricio	1,3	1,4	14	7	1,79	1,0	24	70	7
Mauritania	3,3	6,1	32	8	4,39	2,8	40	57	4
México	109,6	129,0	19	5	2,16	1,4	30	64	6
Moldova	3,6	2,7	11	12	1,50	-0,8	19	70	11
Mongolia	2,7	3,4	22	6	1,99	1,3	27	69	4
Montenegro	0,6	0,6	1,64
Mozambique	22,9	44,1	39	20	4,97	2,7	44	52	3
Myanmar	50,0	63,4	18	10	2,28	1,1	26	68	6
Namibia	2,2	3,6	26	12	3,29	2,3	37	59	4
Nepal	29,3	49,0	28	8	2,82	2,3	38	58	4
Nicaragua	5,7	8,1	25	5	2,68	1,8	37	59	4
Niger	15,3	58,2	49	14	7,07	3,5	48	49	3
Nigeria	154,7	289,1	40	17	5,17	2,6	44	53	3
Noruega	4,8	5,9	12	9	1,89	0,6	19	66	15
Nueva Zelanda	4,3	5,3	15	7	2,03	1,2	21	67	12
Omán	2,8	4,9	22	3	2,98	2,0	32	65	3
Países Bajos	16,6	17,4	11	8	1,75	0,5	18	67	15
Pakistán	180,8	335,2	27	7	3,87	2,4	36	60	4
Palestina	4,3	10,3	36	4	4,92	3,7	45	52	3
Panamá	3,5	5,1	21	5	2,52	1,9	30	64	6
Papúa Nueva Guinea	6,7	12,9	30	10	4,01	2,5	40	58	2
Paraguay	6,3	9,9	25	6	2,98	2,2	35	60	5
Perú	29,2	39,8	21	6	2,53	1,5	31	64	6
Polonia	38,1	32,0	10	10	1,27	0,0	15	71	13
Portugal	10,7	10,0	10	10	1,38	0,4	16	67	17
Qatar	1,4	2,3	2,36
Reino Unido	61,6	72,4	13	9	1,85	0,4	18	66	16
Rumania	21,3	17,3	10	12	1,33	-0,4	15	70	15
Rwanda	10,0	22,1	44	17	5,33	1,7	43	55	2

TABLA II. EVOLUCIÓN, ESTRUCTURA Y TENDENCIAS DEMOGRÁFICAS

	Población total (mill. de habitantes)	Población estimada para el 2050 (mill. de habitantes)	Tasa de natalidad bruta por 1.000 habitantes	Tasa de mortalidad bruta por 1.000 habitantes	Tasa de fecundidad total (hijos por mujer)	Tasa promedio anual de crecimiento demográfico (%)	Grupos de edad de la población (%)		
							2009	2007	2007
Salomón	0,5	1,0	3,78
Samoa Occidental	0,2	0,2	3,85
San Cristóbal y Nevis
San Vicente y Granadinas
Santa Lucía
São Tomé y Príncipe
Senegal	12,5	26,1	35	9	4,89	2,7	42	54	4
Serbia	9,9	9,2	9	14	1,61	-0,2	18	67	15
Seychelles
Sierra Leona	5,7	12,4	46	22	5,17	2,1	43	54	3
Singapur	4,7	5,2	10	5	1,26	2,4	18	73	9
Siria	21,9	36,9	27	3	3,17	2,6	36	61	3
Somalia	9,1	23,5	43	17	6,35	1,5	44	53	3
Sri Lanka	20,2	21,7	19	6	2,31	0,9	23	70	7
Sudáfrica	50,1	56,8	22	17	2,51	1,8	32	64	4
Sudán	42,3	75,9	32	10	4,06	2,3	40	56	4
Suecia	9,2	10,6	12	10	1,87	0,4	17	66	18
Suiza	7,6	8,5	10	8	1,46	0,7	16	68	16
Surinam	0,5	0,6	2,37
Swazilandia	1,2	1,7	29	21	3,45	2,3	39	58	3
Tadzhikistán	7,0	11,1	27	6	3,35	1,4	38	58	4
Tailandia	67,8	73,4	15	8	1,82	1,0	21	71	8
Tanzania	43,7	109,5	39	13	5,52	2,7	44	53	3
Timor-Leste	1,1	3,2	42	9	6,38	2,1	45	53	3
Togo	6,6	13,2	37	10	4,17	3,0	43	54	3
Tonga
Trinidad y Tobago	1,3	1,3	15	8	1,65	0,5	21	72	7
Túnez	10,3	12,7	17	6	1,84	1,3	25	69	6
Turkmenistán	5,1	6,8	22	8	2,43	1,8	30	65	5
Turquía	74,8	97,4	19	7	2,10	1,6	27	67	6
Ucrania	45,7	35,0	10	16	1,36	-0,6	14	70	16
Uganda	32,7	91,3	47	13	6,25	3,2	49	48	2
Uruguay	3,4	3,6	15	9	2,09	0,4	23	63	14
Uzbekistán	27,5	36,4	21	5	2,25	1,6	32	64	5
Vanuatu	0,2	0,5	3,88
Venezuela	28,6	42,0	22	5	2,50	1,9	31	64	5
Vietnam	88,1	111,7	19	5	2,03	1,5	28	66	6
Yemen	23,6	53,7	38	7	5,10	3,5	45	53	2
Zambia	12,9	29,0	39	19	5,74	2,3	46	52	3
Zimbabwe	12,5	22,2	28	18	3,36	1,4	38	58	4
Fuentes:	FNUAP	FNUAP	BM	BM	FNUAP	BM	BM	BM	BM

Elaboración: CIDOB

	Densidad de población (hab./km ²)	Población urbana (%)		Población en aglomeraciones de 1 millón o más de habitantes (%)	Número de inmigrantes			Entradas de emigrantes en los países de la OCDE (miles)	Refugiados ³
	2007	1995	2009	2007	total estimado	% del total de la población	tasa neta de migración por 1.000 hab.	2007 ¹	2008
Afganistán	..	20	24	12,1	86.451	0,4	7,46		3.371.919
Albania	116	37	47		82.668	2,7	-4,78		16.828
Alemania	236	87	74	9,0	10.597.895	12,9	1,34	574,8	22.769
Angola	14	32	58	23,5	56.055	0,3	0,90		185.186
Antigua y Barbuda	193		18.222	21,8	..		52
Arabia Saudí	12	80	82	39,9	6.336.666	26,8	1,20		751
Argelia	14	56	66	9,9	242.446	0,7	-0,82		10.596
Argentina	14	88	92	39,1	1.494.064	3,9	0,15		1.191
Armenia	107	69	64	36,7	492.570	16,1	-4,87		20.105
Australia	3	85	89	60,7	4.335.846	21,3	4,77	191,9 ²	53
Austria	101	56	67	27,7	1.156.264	14,0	3,85	92,0	16
Azerbaijón	104	56	52	22,3	254.509	3,0	-1,15		621.914
Bahamas	33	..	84		31.632	9,7	1,19		40
Bahrein	1.060	..	89		278.166	38,2	5,21		93
Bangladesh	1.218	18	28	12,3	1.031.886	0,7	-0,72		16.809
Barbados	684	..	40		26.234	10,4	-0,98		83
Bélgica	351	97	97	16,7	882.080	8,5	3,79	93,4	89
Belize	13	47	52		40.633	14,4	-0,67		39
Benín	82	31	42		187.584	2,4	1,17		505
Bielarús	47	71	74	18,6	1.106.857	11,3	0,00		8.883
Bolivia	9	61	66	31,6	113.957	1,2	-2,08		615
Bosnia-Herzegovina	74	49	48		35.141	0,9	-0,53		252.236
Botswana	3	28	60		80.148	4,4	1,57		179
Brasil	23	78	86	38,5	686.309	0,4	-0,24		1.773
Brunei	74	..	75		124.193	33,6	1,78		1
Bulgaria	71	71	71	15,5	104.076	1,3	-1,31		3.340
Burkina Faso	54	27	20	7,8	772.814	5,6	-0,87		1.042
Burundi	331	8	11		81.566	1,1	8,13		483.626
Bután	14	6	36		37.338	5,7	2,95		106.056
Cabo Verde	132	..	60		11.183	2,3	-5,05		37
Camboya	82	21	22	10,2	303.871	2,2	-0,07		17.471
Camerún	40	45	58	19,0	211.880	1,2	-0,20		16.803
Canadá	4	77	81	43,6	6.304.024	19,5	6,35	236,8 ²	162
Centrafricana, Rep.	7	39	39		75.623	1,8	0,23		323.357
Chad	9	21	27		358.446	3,6	-1,39		267.222
Checa, Rep.	134	65	74	11,4	453.265	4,4	4,38	102,5	2.148
Chile	22	84	89	34,4	231.496	1,4	0,36		1.118
China	141	30	44	18,4	590.252	0,0	-0,26		194.805
Chipre	92	..	70		116.157	13,9	5,83		12
Colombia	40	73	75	34,9	109.953	0,3	-0,54		3.426.198
Comores	338	..	28		13.661	2,2	-3,06		418
Congo	11	59	62	36,0	128.838	3,8	-2,79		25.069
Congo, Rep. Dem.	28	29	35	16,7	480.105	0,8	-0,32		1.918.424
Corea del Sur	491	81	82	48,4	551.193	1,2	-0,13	317,6	1.615
Corea del Norte	198	61	63	18,6	36.765	0,2	0,00		1.097
Costa Rica	87	50	64	28,8	442.648	10,2	1,34		420
Côte d'Ivoire	61	44	50	19,7	2.371.277	12,3	-1,42		737.792
Croacia	79	64	58		661.365	14,9	0,45		129.253

TABLA III. DINÁMICAS TERRITORIALES Y MOVIMIENTOS DE POBLACIÓN

	Densidad de población (hab./km ²)	Población urbana (%)		Población en aglomeraciones de 1 millón o más de habitantes (%)	Número de inmigrantes			Entradas de emigrantes en los países de la OCDE (miles)	Refugiados ³
	2007	1995	2009	2007	total estimado	% del total de la población	tasa neta de migración por 1.000 hab.	2007 ¹	2008
Cuba	103	76	76	19,3	15.336	0,1	-3,47		8.820
Dinamarca	129	85	87	19,9	420.831	7,8	1,10	23,5	18
Djibouti	36	..	88		110.333	13,7	0,00		716
Dominica	97		4.526	6,7	..		79
Dominicana, Rep.	201	65	70	22,1	393.010	4,1	-2,83		588
Ecuador	48	58	66	31,6	123.627	0,9	-5,22		1.310
Egipto	76	45	43	21,3	246.745	0,3	-0,84		8.608
El Salvador	331	45	61	20,9	35.861	0,6	-9,13		16.311
Emiratos Árabes Unidos	52	84	78	31,5	2.863.027	70,0	15,60		267
Eritrea	48	17	21		14.612	0,3	2,27		201.094
Eslovaquia	112	59	57		124.447	2,3	0,74	14,8	463
Eslovenia	100	64	48		167.330	8,4	2,19		64
España	90	76	77	23,7	4.607.936	10,7	7,92	920,5	50
Estados Unidos	33	76	82	43,3	39.266.451	13,0	3,26	1.052,4 ²	3.892
Estonia	32	73	70		201.654	15,0	0,00		286
Etiopía	79	13	17	3,7	554.021	0,7	-0,75		95.552
Federación Rusa	9	76	73	17,9	12.079.626	8,4	0,35		211.447
Fiji	46	..	53		17.176	2,1	-8,32		2.069
Filipinas	295	54	66	14,2	374.786	0,4	-2,01		2.351
Finlandia	17	63	64	21,1	171.395	3,3	2,08	17,5	4
Francia	112	73	78	22,3	6.478.599	10,6	1,62	128,9	159
Gabón	5	50	86		244.550	17,9	0,70		162
Gambia	171	..	57		231.739	15,2	1,82		2.489
Georgia	63	59	53	25,0	191.220	4,3	-11,52		413.532
Ghana	103	36	51	16,0	1.669.267	7,6	-0,44		15.258
Granada	311		10.843	10,6	-9,67		378
Grecia	87	65	61	29,1	975.005	8,8	2,70	..	83
Guatemala	123	42	49	7,7	53.437	0,4	-2,95		16.187
Guinea	38	30	35	15,9	401.217	4,4	-6,14		11.517
Guinea Bissau	60	22	30		19.219	1,3	-1,58		1.342
Guinea Ecuatorial	18	..	40		5.800	1,0	3,07		431
Guyana	4	..	28		9.984	1,3	-10,49		984
Haití	349	32	48	20,8	30.054	0,3	-2,86		35.737
Honduras	63	44	48		26.328	0,4	-2,76		2.059
Hong Kong	6.647	95	100	100,0	2.721.139	39,5	3,25		63
Hungría	112	65	68	16,7	333.049	3,3	1,50	22,6	1.908
India	378	27	30	11,5	5.886.870	0,5	-0,17		26.445
Indonesia	125	35	53	9,0	135.623	0,1	-0,65		21.574
Irak	..	75	66	22,0	128.115	0,5	-3,87		4.797.979
Irán	44	59	69	22,5	2.062.218	2,9	-1,37		80.316
Irlanda	63	58	62	24,6	617.619	14,8	9,12	89,5	10
Islandia	3	..	92		22.577	7,6	12,80	..	7
Israel	332	91	92	59,5	2.661.261	39,8	2,43		3.633
Italia	202	67	68	17,3	3.067.656	5,2	5,56	252,4	96
Jamaica	247	54	54		27.178	1,0	-7,41		1.230
Japón	351	78	67	48,2	1.998.884	1,6	0,24	336,6	217
Jordania	65	72	79	17,9	2.345.235	42,1	8,31		2.650
Kazajstán	6	60	58	7,8	2.973.574	19,6	-1,29		5.411



	Densidad de población (hab./km ²)	Población urbana (%)		Población en aglomeraciones de 1 millón o más de habitantes (%)	Número de inmigrantes			Entradas de emigrantes en los países de la OCDE (miles)	Refugiados ³
	2007	1995	2009	2007	total estimado	% del total de la población	tasa neta de migración por 1.000 hab.	2007 ¹	2008
Kenya	66	28	22	8,0	790.071	2,2	-0,99		762.617
Kirguistán	27	39	36		288.053	5,5	-2,79		2.924
Kuwait	149	97	98	72,4	1.869.665	69,2	8,35		922
Laos	25	22	32		20.276	0,3	-2,44		8.780
Lesotho	66	23	26		6.247	0,3	-3,53		25
Letonia	37	73	68		379.630	16,6	-0,88		794
Líbano	400	87	87	45,0	721.191	17,7	-0,60		15.258
Liberia	39	45	61	27,8	96.793	2,9	13,34		88.413
Libia	3	86	78	54,7	617.536	10,4	0,64		2.849
Lituania	54	72	67		165.334	4,8	-6,00		550
Luxemburgo	185	..	82		156.184	33,7	8,37	15,8	..
Macedonia	80	60	67		120.288	5,9	-0,98		8.605
Madagascar	34	27	30	8,6	39.699	0,2	-0,05		294
Malasia	81	54	71	5,4	2.029.208	7,9	0,97		62.063
Malawi	148	14	19		278.806	2,0	-0,27		8.316
Maldivas	1.018	..	39		3.151	1,1	0,00		17
Mali	10	27	33	12,1	165.448	1,4	-3,21		2.508
Malta	1.279	..	95		11.654	2,9	2,46		9
Marruecos	69	48	56	18,9	51.020	0,2	-2,70		4.067
Mauricio	621	41	43		40.824	3,3	0,00		49
Mauritania	3	54	41		66.053	2,2	0,62		53.421
México	54	75	78	34,0	604.670	0,6	-4,50	50,8	23.605
Moldova	116	52	41		440.121	11,7	-9,37		6.443
Mongolia	2	61	57		9.069	0,4	-0,76		3.403
Montenegro	43	..	60			1.464
Mozambique	27	34	38	6,8	406.075	1,9	-0,18		890
Myanmar	74	26	33	8,4	93.243	0,2	-2,02		274.041
Namibia	3	37	37		131.630	6,6	-0,10		1.033
Nepal	197	14	18		818.702	3,0	-0,70		6.361
Nicaragua	46	63	57		34.957	0,6	-7,09		2.005
Níger	11	17	17		182.960	1,4	-0,39		1.067
Nigeria	162	39	49	13,8	972.126	0,7	-0,40		24.645
Noruega	15	73	78		370.578	8,0	5,69	53,5	5
Nueva Zelanda	16	86	87	29,8	857.559	20,9	2,38	46,8	18
Omán	8	13	72		666.263	25,5	1,45		60
Países Bajos	484	89	82	12,4	1.735.428	10,6	1,21	80,3	74
Pakistán	211	35	37	17,7	3.554.009	2,1	-1,62		194.471
Palestina	616	..	72		1.660.576	44,1	-0,49		342.681
Panamá	45	53	74	38,3	102.243	3,2	0,65		147
Papúa Nueva Guinea	14	16	13		25.493	0,4	0,00		65
Paraguay	15	53	61	30,5	168.220	2,8	-1,29		133
Perú	22	72	72	28,7	41.557	0,1	-4,36		9.843
Polonia	124	65	61	4,5	825.387	2,2	-0,63	40,6	2.618
Portugal	116	36	60	39,1	763.744	7,2	3,76	32,6	71
Qatar	76	..	96		712.861	80,5	93,92		74
Reino Unido	252	90	90	26,0	5.837.750	9,7	3,10	501,8	213
Rumania	94	55	54	9,1	133.496	0,6	-1,87		5.148
Rwanda	395	6	19		435.749	4,8	0,31		90.428

TABLA III. DINÁMICAS TERRITORIALES Y MOVIMIENTOS DE POBLACIÓN

	Densidad de población (hab./km ²)	Población urbana (%)		Población en aglomeraciones de 1 millón o más de habitantes (%)	Número de inmigrantes			Entradas de emigrantes en los países de la OCDE (miles)	Refugiados ³
	2007	1995	2009	2007	total estimado	% del total de la población	tasa neta de migración por 1.000 hab.	2007 ¹	2008
Salomón	18	..	18		6.468	1,4	0,00		52
Samoa Occidental	64	..	23		7.158	4,0	-18,44		4
San Cristóbal y Nevis	188		4.519	9,2	..		12
San Vicente y Granadinas	309		7.412	6,8	-9,17		1.494
Santa Lucía	275		8.679	5,3	-1,18		624
São Tomé y Príncipe	165		5.387	3,5	-8,81		35
Senegal	64	42	43	21,0	220.208	2,0	-1,66		16.827
Serbia	95	..	52	11,1		427.873
Seychelles	185		8.441	10,2	..		69
Sierra Leona	82	36	38		152.101	3,0	2,19		35.480
Singapur	6.660	100	100	100,0	1.493.976	35,0	21,97		125
Siria	108	52	55	31,2	1.326.359	6,9	7,69		21.208
Somalia	14	26	37	12,6	21.271	0,3	-5,65		1.860.373
Sri Lanka	310	22	15		366.390	1,9	-3,00		672.148
Sudáfrica	39	51	61	32,5	1.248.732	2,6	2,84		604
Sudán	16	25	44	12,3	639.686	1,7	0,66		1.749.536
Suecia	22	83	85	13,9	1.112.917	12,3	3,27	83,5	33
Suiza	189	61	74	14,8	1.659.686	22,3	2,66	139,7	38
Surinam	3	..	75		33.976	6,8	-1,95		63
Swazilandia	67	..	25		38.574	3,4	-1,03		131
Tadzhikistán	48	32	27		306.433	4,7	-5,88		694
Tailandia	125	20	34	10,5	981.960	1,5	0,90		2.229
Tanzania	46	24	26	7,2	797.701	2,0	-1,43		4.171
Timor-Leste	71	..	28		11.909	1,2	1,85		15.869
Togo	121	31	43	22,0	182.823	3,1	-0,17		22.679
Tonga	142		1.163	1,1	-17,46		33
Trinidad y Tobago	260	72	14		37.823	2,9	-3,01		470
Túnez	66	57	67		34.881	0,4	-0,40		2.717
Turkmenistán	11	45	49		223.732	4,6	-1,00		852
Turquía	96	69	69	27,0	1.333.883	1,9	-0,12	174,9	223.223
Ucrania	80	70	68	11,3	5.390.622	11,5	-0,35		30.323
Uganda	157	13	13	4,6	652.408	2,3	-0,86		1.466.792
Uruguay	19	90	92	45,3	84.114	2,5	-2,99		250
Uzbekistán	63	41	37	8,0	1.267.839	4,8	-2,96		8.153
Vanuatu	19	19	25		1.038	0,5	0,00		..
Venezuela	31	93	94	32,4	1.011.387	3,8	0,29		7.333
Vietnam	275	21	28	13,3	54.500	0,1	-0,46		330.210
Yemen	42	34	31	9,0	455.230	2,2	-1,19		102.250
Zambia	16	43	36	11,1	287.337	2,4	-1,36		690
Zimbabwe	35	32	38	11,8	391.345	3,1	-11,15		51.639

Fuentes: BM FNUAP FNUAP UNPOP UNPOP UNPOP UNCTAD OCDE ACNUR

¹ Las entradas se refieren al número de personas extranjeras registradas o al número de permisos de residencia registrados

² Dato referido al número de permisos de residencia de carácter permanente registrados

³ Las cifras incluyen refugiados, solicitantes de asilo, desplazados internos, retornados, apátridas y otras personas objeto de preocupación para el ACNUR

Elaboración: CIDOB

	Esperanza de vida al nacer (años)		Tasa de mortalidad de menores de 5 años (por 1.000 nacidos vivos)	Tasa de mortalidad materna (por 100.000 nacidos vivos)	Población con acceso a agua potable (%)	Población con acceso a servicios de saneamiento (%)	Recursos sanitarios		Gasto público en salud (% del PIB)
							médicos por 10.000 hab.	camas de hospital por 10.000 hab.	
	mujeres	hombres					2007	2007	
Afganistán	43,5	43,6	257	1.800	2	4	..
Albania	79,8	73,4	15	92	97	97	12	30	2,4
Alemania	82,3	77,0	4	4	100	100	34	83	8,2
Angola	48,5	44,6	158	1.400	51	50	1	8	2,3
Antigua y Barbuda	74,6	69,7	11	2 ¹	20	..
Arabia Saudí	75,1	70,8	25	18	96	99	14	22	2,5
Argelia	73,6	70,8	37	180	85	94	11	17	3,4
Argentina	79,0	71,5	16	77	96	91	30 ¹	41	4,6
Armenia	76,7	70,1	24	76	98	91	37	44	1,9
Australia	83,7	79,1	6	4	100	100	25	40	5,9
Austria	82,5	77,0	4	4	100	100	37	76	7,7
Azerbaijón	72,3	67,6	39	82	78	80	36	80	1,1
Bahamas	76,0	70,4	13	16	11 ¹	32	3,6
Bahrein	77,4	74,2	10	32	27	27	2,5
Bangladesh	66,7	64,7	61	570	80	36	3	3	1,0
Barbados	79,7	74,0	12	16	12 ¹	66	4,2
Bélgica	82,4	76,5	5	8	42	53	7,2
Belice	78,0	74,2	25	52	11	12	2,6
Benín	62,1	59,8	123	840	65	30	<1	5	2,4
Bielarús	75,2	63,1	13	18	100	93	48	113	4,8
Bolivia	67,5	63,3	57	290	86	43	12	11	4,0
Bosnia-Herzegovina	77,7	72,4	14	3	99	95	14	30	5,2
Botswana	53,3	53,2	40	380	96	47	4	24	5,4
Brasil	75,9	68,6	22	110	91	77	12	24	3,6
Brunei	79,6	74,9	9	13	11	28	1,5
Bulgaria	76,7	69,6	12	11	99	99	37	64	4,1
Burkina Faso	54,0	51,4	191	700	72	13	1	9	3,6
Burundi	51,4	48,6	180	1.100	71	41	<1	7	0,7
Bután	67,6	64,0	84	440	<1	16	2,5
Cabo Verde	73,5	68,2	32	210	5	21	3,8
Camboya	62,3	58,6	91	540	65	28	2	..	1,5
Camerún	51,4	50,3	148	1.000	70	51	2	15	1,0
Canadá	82,9	78,2	6	7	100	100	19	34	7,0
Centroafricana, Rep.	48,2	45,1	172	980	66	31	1	12	1,5
Chad	49,9	47,3	209	1.500	48	9	<1	4	2,6
Checa, Rep.	79,4	73,2	4	4	100	99	36	82	6,1
Chile	81,6	75,5	9	16	95	94	11	23	2,8
China	74,7	71,3	22	45	88	65	14	22	1,9
Chipre	81,9	77,3	5	10	23	37	2,8
Colombia	76,5	69,1	20	130	93	78	14	10	6,2
Comores	67,2	62,8	66	400	2	22	1,8
Congo	54,4	52,5	125	740	71	20	2	16	1,5
Congo, Rep. Dem.	49,2	46,1	161	1.100	46	31	1	8	1,3
Corea del Sur	82,4	75,8	5	14	16	86	3,6
Corea del Norte	69,1	64,9	55	370	100	..	33	132	3,0
Costa Rica	81,3	76,4	11	30	98	96	13	13	5,3
Côte d'Ivoire	58,3	55,7	127	810	81	24	1	4	0,9
Croacia	79,4	72,6	6	7	99	99	25	53	7,1

TABLA IV. SALUD Y ACCESO A RECURSOS SANITARIOS

	Esperanza de vida al nacer (años)		Tasa de mortalidad de menores de 5 años (por 1.000 nacidos vivos)	Tasa de mortalidad materna (por 100.000 nacidos vivos)	Población con acceso a agua potable (%)	Población con acceso a servicios de saneamiento (%)	Recursos sanitarios		Gasto público en salud (% del PIB)
							médicos por 10.000 hab.	camas de hospital por 10.000 hab.	
	mujeres	hombres							
	2007	2007	2005	2006	2006	2000-2007	2000-2008	2006	
Cuba	80,6	76,5	7	45	91	98	59	49	7,1
Dinamarca	80,5	75,9	4	3	100	100	36	38	9,3
Djibouti	56,5	53,7	127	650	2	..	5,0
Dominica	80,3	73,7	11	5 ¹	40	..
Dominicana, Rep.	75,2	69,8	38	150	95	79	19	10	2,1
Ecuador	78,0	72,1	22	210	95	84	15	17	2,3
Egipto	71,7	68,2	36	130	98	66	24	21	2,6
El Salvador	75,9	66,4	24	170	84	86	12	7	4,1
Emiratos Árabes Unidos	78,7	76,6	8	37	100	97	17	19	1,8
Eritrea	61,4	56,8	70	450	60	5	1	12	1,7
Eslovaquia	78,5	70,7	8	6	100	100	31	68	5,0
Eslovenia	81,7	74,4	4	6	24	48	6,1
España	84,0	77,5	4	4	100	100	33	34	6,0
Estados Unidos	81,3	76,7	8	11	99	100	26	31	7,0
Estonia	78,3	67,3	6	25	100	95	33	57	3,8
Etiopía	56,2	53,3	119	720	42	11	<1	2	2,3
Federación Rusa	72,9	59,9	15	28	97	87	43	97	3,3
Fiji	71,0	66,5	18	210	5	21	2,6
Filipinas	73,9	69,4	28	230	93	78	12	13	1,3
Finlandia	82,8	76,0	4	7	100	100	33	68	6,2
Francia	84,5	77,4	4	8	100	..	34	73	8,8
Gabón	61,5	58,7	91	520	87	36	3	20	3,3
Gambia	57,3	54,1	109	690	86	52	1	8	2,8
Georgia	75,0	68,1	30	66	99	93	47	33	1,8
Ghana	57,4	55,6	115	560	80	10	2	9	1,7
Granada	76,7	73,7	19	10 ¹	26	..
Grecia	81,3	76,9	4	3	100	98	50	48	5,9
Guatemala	73,7	66,7	39	290	96	84	9 ¹	7	1,7
Guinea	59,3	55,3	150	910	70	19	1	3	0,8
Guinea Bissau	49,1	46,0	198	1.100	57	33	1	7	1,5
Guinea Ecuatorial	51,1	48,7	206	680	3	..	1,7
Guyana	69,6	63,7	60	470	5	25	5,1
Haití	62,9	59,1	76	670	58	19	3 ¹	13	5,7
Honduras	74,4	69,6	24	280	84	66	6	10	3,1
Hong Kong	85,1	79,3
Hungría	77,3	69,2	7	6	100	100	30	71	5,9
India	64,9	62,0	72	450	89	28	6	7	0,9
Indonesia	72,5	68,5	31	420	80	52	1	6	1,3
Irak	71,8	64,2	44	300	7	13	2,7
Irán	72,5	69,9	33	140	9	17	3,4
Irlanda	82,0	77,3	4	1	29	..	5,9
Islandia	83,3	80,2	3	4	38	53	7,5
Israel	82,7	78,5	5	4	100	..	37	60	4,5
Italia	84,0	78,1	4	3	37	39	6,9
Jamaica	75,1	68,3	31	170	93	83	9	20	2,5
Japón	86,2	79,0	4	6	100	100	21	140	6,6
Jordania	74,3	70,7	24	62	98	85	24	19	4,2
Kazajstán	71,2	59,1	32	140	96	97	39	81	2,3

	Esperanza de vida al nacer (años)		Tasa de mortalidad de menores de 5 años (por 1.000 nacidos vivos)	Tasa de mortalidad materna (por 100.000 nacidos vivos)	Población con acceso a agua potable (%)	Población con acceso a servicios de saneamiento (%)	Recursos sanitarios		Gasto público en salud (% del PIB)
							médicos por 10.000 hab.	camas de hospital por 10.000 hab.	
	mujeres	hombres					2007	2008	
	2007	2007	2005	2006	2006	2000-2007	2000-2008	2006	
Kenya	54,0	53,2	121	560	57	42	1	14	2,2
Kirguizistán	71,4	63,9	38	150	89	93	24	49	2,8
Kuwait	79,8	76,0	11	4	18	19	1,7
Laos	65,9	63,2	70	660	60	48	4	12	0,7
Lesotho	45,5	43,9	84	960	78	36	1	13	4,0
Letonia	77,1	67,1	9	10	99	78	31	75	3,9
Líbano	74,1	69,8	29	150	100	..	24	34	3,9
Liberia	59,3	56,5	133	1.200	64	32	<1	..	1,2
Libia	76,8	71,6	18	97	..	97	13	37	1,6
Lituania	77,7	65,9	8	11	40	81	4,3
Luxemburgo	82,0	76,5	3	12	27	63	6,6
Macedonia	76,5	71,7	17	10	100	89	26	46	5,6
Madagascar	61,5	58,3	112	510	47	12	3	3	2,0
Malasia	76,6	71,9	11	62	99	94	7	18	1,9
Malawi	53,4	51,3	111	1.100	76	60	<1	11	8,9
Maldivas	72,7	69,7	30	120	9	23	6,5
Mali	48,8	47,4	196	970	60	45	1	3	2,9
Malta	81,3	77,7	5	8	39	76	6,5
Marruecos	73,3	68,8	34	240	83	72	5	9	1,4
Mauricio	75,7	68,5	15	15	100	94	11	30	2,0
Mauritania	58,5	54,7	119	820	60	24	1	4	1,5
México	78,5	73,6	35	60	95	81	20	16	2,9
Moldova	72,1	64,5	18	22	90	79	27	52	4,4
Mongolia	69,6	63,0	43	46	72	50	26	61	4,2
Montenegro	76,5	71,6	10	20	35	6,0
Mozambique	48,7	46,9	168	520	42	31	<1	8	3,5
Myanmar	63,4	59,0	103	380	80	82	4	6	0,3
Namibia	61,2	59,3	68	210	93	35	3	33	3,8
Nepal	66,9	65,6	55	830	89	27	2	2	1,6
Nicaragua	75,9	69,8	35	170	79	48	4	10	4,6
Níger	51,7	50,0	176	1.800	42	7	<1	3	3,2
Nigeria	48,2	47,2	189	1.100	47	30	3	5	1,1
Noruega	82,7	78,2	4	7	100	..	38	40	7,3
Nueva Zelanda	82,1	78,1	6	9	21	62	7,2
Omán	77,3	74,1	12	64	17	20	1,9
Países Bajos	81,9	77,6	5	6	100	100	37	48	7,5
Pakistán	66,5	65,9	90	320	90	58	8	10	0,3
Palestina	74,9	71,7	27	..	89	80
Panamá	78,2	73,0	23	130	92	74	15	22	5,0
Papúa Nueva Guinea	63,0	58,7	65	470	40	45	1	..	2,6
Paraguay	73,8	69,6	29	150	77	70	11	13	2,9
Perú	75,8	70,4	20	240	84	72	12 ¹	12	2,6
Polonia	79,7	71,3	7	8	20	52	4,3
Portugal	81,8	75,3	4	11	99	99	34	35	7,2
Qatar	76,8	74,8	15	12	26	25	3,4
Reino Unido	81,5	77,1	6	8	100	..	23	39	7,2
Rumania	76,1	69,0	15	24	88	72	19	65	3,5
Rwanda	51,4	47,9	181	1.300	65	23	1	16	4,6

TABLA IV. SALUD Y ACCESO A RECURSOS SANITARIOS

	Esperanza de vida al nacer (años)		Tasa de mortalidad de menores de 5 años (por 1.000 nacidos vivos)	Tasa de mortalidad materna (por 100.000 nacidos vivos)	Población con acceso a agua potable (%)	Población con acceso a servicios de saneamiento (%)	Recursos sanitarios		Gasto público en salud (% del PIB)
	2007	2007	2007	2005	2006	2006	médicos por 10.000 hab.	camas de hospital por 10.000 hab.	2006
	mujeres	hombres					2000-2007	2000-2008	
Salomón	66,7	64,9	70	220	1	15	4,7
Samoa Occidental	74,7	68,4	27	3	20	4,2
San Cristóbal y Nevis	74,6	69,8	18	11	57	..
San Vicente y Granadinas	73,6	69,4	19	8	35	..
Santa Lucía	75,5	71,7	18	52 ¹	29	..
São Tomé y Príncipe	67,3	63,5	99	5	32	..
Senegal	56,9	53,9	114	980	77	28	1	1	3,3
Serbia	76,3	71,6	8	..	99	92	20	41	5,7
Seychelles	77,7	68,4	13	15	57	..
Sierra Leona	48,5	46,0	262	2.100	53	11	<1	4	1,5
Singapur	82,6	77,8	3	14	100	100	15	32	1,1
Siria	76,0	72,2	17	130	89	92	5	15	1,9
Somalia	51,2	48,3	142	1.400	29	23	<1 ¹	..	0,0
Sri Lanka	77,9	70,3	21	58	82	86	6	29	2,0
Sudáfrica	53,2	49,8	59	400	93	59	8	28	3,0
Sudán	59,4	56,3	109	450	70	35	3	7	1,4
Suecia	83,0	78,6	3	3	100	100	33	..	7,5
Suiza	84,1	79,2	5	5	100	100	40	55	6,4
Surinam	72,5	65,3	29	72	5	33	2,6
Swazilandia	44,8	45,7	91	390	60	50	2	21	4,1
Tadzhikistán	69,3	63,7	67	170	67	92	20	61	1,1
Tailandia	72,1	65,4	7	110	98	96	4	22	2,3
Tanzania	55,8	54,2	116	950	55	33	<1	11	3,7
Timor-Leste	61,5	59,8	97	380	62	41	1	..	15,2
Togo	63,9	60,4	100	510	59	12	<1	9	1,3
Tonga	74,6	69,0	23	3	29	..
Trinidad y Tobago	72,8	65,6	35	45	94	92	8 ¹	27	2,5
Túnez	76,0	71,8	21	100	94	85	13	18	2,3
Turkmenistán	68,8	60,6	50	130	25	43	2,5
Turquía	74,2	69,4	23	44	97	88	16	27	3,5
Ucrania	73,8	62,7	24	18	97	93	31	87	3,8
Uganda	52,4	51,4	130	550	64	33	1	10	1,8
Uruguay	79,8	72,6	14	20	100	100	37	29	3,6
Uzbekistán	70,9	64,5	41	24	88	96	27	47	2,4
Vanuatu	72,0	68,1	34	1	37	2,7
Venezuela	76,7	70,7	19	57	19	9	2,4
Vietnam	76,1	72,3	15	150	92	65	6	27	2,1
Yemen	64,1	60,9	73	430	66	46	3	7	2,1
Zambia	45,0	44,0	170	830	58	52	1	20	3,8
Zimbabwe	43,6	42,6	90	880	81	46	2	30	4,5

Fuentes: PNUD PNUD UNICEF FNUAP BM BM OMS OMS FNUAP

¹ Dato referido a un año anterior al 2000

Elaboración: CIDOB



	Disponibilidad media diaria de calorías por habitante	Población en estado de desnutrición		Niños/as con peso inferior al normal para su edad [% sobre menores de 5 años]	Importaciones de alimentos (en % del total de importaciones)	Importación de cereales (en miles de tm)	Índice de producción de alimentos por habitante (1999-2001= 100)
	2003-2005	total (millones)	% sobre el total de la población	2000-2007	2007	2007	2004-2006
Afganistán	32,9	..	1.147	..
Albania	2.820	6,6	16	468	113
Alemania	3.510	7	6.767	96
Angola	1.880	7,1	44	27,5	..	616	126
Antigua y Barbuda	2.200	0,0	27	2	97
Arabia Saudí	3.060	13	9.987	107
Argelia	3.100	10,2	20	7.283	129
Argentina	3.000	2,3	4	18	109
Armenia	2.310	0,7	23	4,2	17	626	150
Australia	3.060	5	137	83
Austria	3.650	6	905	93
Azerbaiján	2.530	0,9	11	14,0	16	1.523	127
Bahamas	2.690	0,0	6	17	97
Bahrein	60	..
Bangladesh	2.230	40,2	26	39,8	17	3.254	103
Barbados	2.930	70	104
Bélgica	3.700	8	7.122	80
Belize	2.820	4,9	..	20	102
Benín	2.290	1,6	19	20,2	30	983	102
Bielarús	2.890	1,3	7	652	131
Bolivia	2.170	2,1	23	5,9	10	445	104
Bosnia-Herzegovina	2.950	1,6	16	648	118
Botswana	2.200	0,5	26	10,7	13	145	105
Brasil	3.090	11,9	6	2,2	5	9.609	118
Brunei	3.210	42	106
Bulgaria	2.810	1,6	6	296	89
Burkina Faso	2.620	1,3	9	35,2	..	111	103
Burundi	1.630	4,9	63	38,9	12	87	92
Bután	10	..
Cabo Verde	2.380	0,1	14	86	92
Camboya	2.160	3,5	25	28,4	..	44	126
Camerún	2.230	4,0	23	15,1	18	558	101
Canadá	3.560	6	3.252	104
Centrafricana, Rep.	1.900	1,7	41	21,8	17	44	102
Chad	1.980	3,9	38	33,9	..	151	98
Checa, Rep.	3.350	2,1	5	372	100
Chile	2.980	0,6	7	3.405	110
China	2.990	127,4	10	6,8	4	7.691	116
Chipre	3.200	514	94
Colombia	2.670	4,3	10	5,1	9	5.091	101
Comores	1.800	0,4	51	25,0	..	50	89
Congo	2.330	0,8	21	227	104
Congo, Rep. Dem.	1.500	43,9	75	28,2	..	429	86
Corea del Sur	3.030	4	12.224	93
Corea del Norte	2.150	7,5	32	17,8	..	1.096	111
Costa Rica	2.790	8	1.036	100
Côte d'Ivoire	2.520	2,5	14	16,7	17	1.200	101
Croacia	2.940	8	180	90

TABLA V. NUTRICIÓN Y SEGURIDAD ALIMENTARIA

	Disponibilidad media diaria de calorías por habitante	Población en estado de desnutrición		Niños/as con peso inferior al normal para su edad [% sobre menores de 5 años]	Importaciones de alimentos (en % del total de importaciones)	Importación de cereales (en miles de tm)	Índice de producción de alimentos por habitante (1999-2001= 100)
	2003-2005	total (millones)	% sobre el total de la población	2000-2007	2007	2007	2004-2006
Cuba	3.280	12	2.106	94
Dinamarca	3.400	12	845	100
Djibouti	2.170	0,2	31	123	116
Dominica	3.070	7	91
Dominicana, Rep.	2.300	2,0	21	4,2	..	1.572	120
Ecuador	2.300	1,7	13	6,2	8	1.111	106
Egipto	3.320	5,4	19	10.509	107
El Salvador	2.530	0,7	10	6,1	17	882	97
Emiratos Árabes Unidos	3.040	6	2.277	45
Eritrea	1.530	3,0	66	34,5	..	214	80
Eslovaquia	2.830	5	313	103
Eslovenia	3.270	6	460	102
España	3.320	9	12.613	94
Estados Unidos	3.830	1,3	4	6.152	100
Estonia	3.090	8	62	116
Etiopía	1.810	34,6	44	34,6	7	694	115
Federación Rusa	3.100	13	1.104	118
Fiji	3.010	111	96
Filipinas	2.470	12,7	15	20,7	7	4.705	107
Finlandia	3.190	5	108	102
Francia	3.590	8	2.284	95
Gabón	2.760	8,8	17	113	92
Gambia	2.140	0,5	29	15,8	31	153	83
Georgia	2.480	0,6	12	..	16	849	99
Ghana	2.690	1,7	8	13,9	15	836	112
Granada	2.340	0,0	23	28	82
Grecia	3.690	11	2.142	93
Guatemala	2.270	2,1	16	17,7	11	1.291	107
Guinea	2.540	1,5	16	22,5	..	463	107
Guinea Bissau	2.050	0,5	31	17,4	..	47	96
Guinea Ecuatorial	10,6	..	21	..
Guyana	2.830	0,0	6	11,9	..	56	98
Haití	1.840	5,4	58	18,9	..	598	95
Honduras	2.590	0,8	12	8,6	15	455	125
Hong Kong	3	671	..
Hungría	3.420	4	267	109
India	2.360	251,5	22	43,5	3	1.805	99
Indonesia	2.440	36,7	16	19,7	11	5.543	119
Irak	7,1	..	3.912	..
Irán	3.100	2	4.709	118
Irlanda	3.680	9	962	88
Islandia	3.270	88	101
Israel	3.610	6	2.754	102
Italia	3.680	8	9.997	97
Jamaica	2.810	0,1	5	3,1	13	510	94
Japón	2.750	9	25.546	96
Jordania	2.820	3,6	15	2.222	122
Kazajstán	3.110	4,9	7	87	111



	Disponibilidad media diaria de calorías por habitante	Población en estado de desnutrición		Niños/as con peso inferior al normal para su edad [% sobre menores de 5 años]	Importaciones de alimentos (en % del total de importaciones)	Importación de cereales (en miles de tm)	Índice de producción de alimentos por habitante (1999-2001= 100)
	2003-2005	total (millones)	% sobre el total de la población	2000-2007	2007	2007	2004-2006
Kenya	2.040	10,8	30	16,5	11	1.032	106
Kirguistán	3.120	2,7	15	549	99
Kuwait	3.070	752	105
Laos	2.300	1,0	19	36,4	..	32	114
Lesotho	2.430	0,3	15	16,6	..	41	80
Letonia	3.030	10	101	122
Líbano	3.160	825	99
Liberia	2.010	1,3	38	20,4	..	209	94
Libia	3.020	2.357	93
Lituania	3.390	9	196	122
Luxemburgo	3.780	65	76
Macedonia	2.890	1,8	12	262	104
Madagascar	2.010	6,6	35	36,8	15	347	99
Malasia	2.860	6	5.703	114
Malawi	2.130	3,8	29	18,4	11	123	91
Maldivas	2.630	0,0	7	25,7	..	44	93
Mali	2.570	1,2	10	27,9	15	267	107
Malta	3.540	186	92
Marruecos	3.190	9,9	12	6.150	128
Mauricio	2.880	0,1	6	..	19	295	104
Mauritania	2.790	0,2	8	30,4	25	394	97
México	3.270	3,4	6	13.958	108
Moldova	2.840	3,2	12	143	125
Mongolia	2.190	0,7	29	5,3	12	268	74
Montenegro ¹	2.690 ¹	2,2	..	17	113 ¹
Mozambique	2.070	7,5	37	21,2	18	811	98
Myanmar	2.380	8,3	17	29,6	..	126	132
Namibia	2.290	0,4	19	17,5	15	69	94
Nepal	2.430	4,2	16	38,8	..	292	105
Nicaragua	2.350	1,2	21	7,8	16	380	119
Niger	2.140	3,8	28	39,9	24	294	108
Nigeria	2.600	11,3	8	27,2	18	3.582	108
Noruega	3.440	7	535	96
Nueva Zelanda	3.150	8	446	111
Omán	10	570	105
Países Bajos	3.190	9	11.201	91
Pakistán	2.340	36,5	23	31,3	9	158	104
Palestina	2.180	0,6	15	456	91
Panamá	2.390	0,6	17	..	10	508	97
Papúa Nueva Guinea	328	97
Paraguay	2.590	0,7	12	..	7	32	108
Perú	2.450	3,6	13	5,2	10	3.310	116
Polonia	3.390	6	2.484	107
Portugal	3.590	12	3.409	97
Qatar	319	60
Reino Unido	3.440	9	3.583	95
Rumania	3.470	3,5	6	1.440	116
Rwanda	1.940	3,7	40	18,0	14	117	104

TABLA V. NUTRICIÓN Y SEGURIDAD ALIMENTARIA

	Disponibilidad media diaria de calorías por habitante	Población en estado de desnutrición		Niños/as con peso inferior al normal para su edad [% sobre menores de 5 años]	Importaciones de alimentos (en % del total de importaciones)	Importación de cereales (en miles de tm)	Índice de producción de alimentos por habitante (1999-2001= 100)
	2003-2005	total (millones)	% sobre el total de la población	2000-2007	2007	2007	2004-2006
Salomón	2.450	0,0	9	50	101
Samoa Occidental	2.820	14	102
San Cristóbal y Nevis	2.500	0,0	15	3	77
San Vicente y Granadinas	2.730	0,0	6	40	95
Santa Lucía	2.740	0,0	8	16	82
São Tomé y Príncipe	2.600	0,0	5	10,1	..	13	100
Senegal	2.150	2,9	25	14,5	25	1.594	78
Serbia	²	1,8	6	43	²
Seychelles	2.380	0,0	8	20	84
Sierra Leona	1.910	2,5	46	28,3	..	155	141
Singapur	3,3	3	624	110
Siria	3.000	10,0	13	1.843	111
Somalia	32,8	..	352	..
Sri Lanka	2.360	4,1	21	22,8	12	1.163	103
Sudáfrica	2.900	5	3.379	105
Sudán	2.290	7,5	20	38,4	5	1.476	107
Suecia	3.120	7	285	99
Suiza	3.400	5	776	99
Surinam	2.710	0,0	7	27	96
Swazilandia	2.320	0,2	18	6,1	21	186	108
Tadzhikistán	2.070	1,7	26	14,9	..	1.017	144
Tailandia	2.490	10,7	17	7,0	4	1.222	107
Tanzania	2.010	13,6	35	16,7	12	873	113
Timor-Leste	2.160	0,2	23	40,6	..	40	93
Togo	2.020	2,3	37	22,3	15	151	97
Tonga	7	102
Trinidad y Tobago	2.760	0,1	10	4,4	8	231	108
Túnez	3.280	10	3.125	109
Turkmenistán	2.780	0,3	6	174	123
Turquía	3.340	3,5	3	3.551	102
Ucrania	3.120	4,1	7	491	120
Uganda	2.380	4,4	15	16,4	12	500	91
Uruguay	2.920	6,0	9	127	123
Uzbekistán	2.440	3,4	13	4,4	..	1.252	117
Vanuatu	2.730	0,0	6	17	95
Venezuela	2.450	3,1	12	..	7	2.021	93
Vietnam	2.650	11,2	13	20,2	6	1.904	114
Yemen	2.010	6,7	32	..	25	3.064	102
Zambia	1.890	5,2	45	23,3	5	61	105
Zimbabwe	2.040	5,1	39	14,0	11	531	86
Fuentes:	FAO	FAO	FAO	OMS	BM	FAO	FAO

¹ Incluye Serbia² Dato incluido en Montenegro

Elaboración: CIDOB



	Tasa de alfabetización de adultos %		Tasa de matriculación combinada primaria, secundaria y terciaria (%)		Ratio de alumnos primaria (alumnos por profesor	Gasto público en educación como % del PIB	Ratio investigadores y técnicos en I+D (por millón de habitantes)	Gasto en I+D como % del PIB
	mujeres 2007	hombres 2007	mujeres 2005-2009 ¹	hombres 2005-2009 ¹	2005-2009 ¹	2005-2008 ¹	2001-2008 ¹	2002-2007 ¹
Afganistán	40	69	43
Albania	98,8	99,3
Alemania	14	4,4	6.419	2,6
Angola	2,6
Antigua y Barbuda	22	1,5
Arabia Saudí	79,4	89,1	11	..	58	0,1
Argelia	66,4	84,3	75	73	23	..	482	0,1
Argentina	97,7	97,6	96	86	16	4,5	1.691	0,5
Armenia	99,3	99,7	78	72	19	3,0	1.447	0,2
Australia	116	112	..	5,2	..	2,2
Austria	90	88	12	5,4	8.883	2,5
Azerbaiján	99,2	99,8	76	78	11	1,9	1.608	0,2
Bahamas	75	73	14
Bahrein	86,4	90,4	90	80
Bangladesh	48,0	58,7	49	48	44	2,4
Barbados	13	6,9
Bélgica	96	93	11	6,0	6.704	1,9
Belice	76	73	23	5,1
Benín	27,9	53,1	49	67	45	3,6	119 ²	..
Bielarús	99,7	99,8	95	85	15	5,2	2.191	1,0
Bolivia	86,0	96,0	81	83	24	6,3	147 ²	0,3
Bosnia-Herzegovina	1.053	0,0
Botswana	82,9	82,8	72	72	25	8,1	1.164	0,4
Brasil	90,2	89,8	87	83	24	5,0	1.015 ²	1,0
Brunei	93,1	96,5	79	76	13	..	673 ²	0,0
Bulgaria	97,9	98,6	85	83	16	4,2	2.153	0,5
Burkina Faso	21,6	36,7	30	37	49	3,7	40	0,1
Burundi	48	54	54	5,1
Bután	53	54	30	5,1
Cabo Verde	78,8	89,4	71	70	24	5,7	275	..
Camboya	67,7	85,8	54	62	49	1,6	97	0,1
Camerún	46	56	46	3,9	26 ²	..
Canadá	4,9	..	2,0
Centrafricana, Rep.	24	36	90	1,3	10 ²	..
Chad	20,8	43,0	29	46	60	1,9
Checa, Rep.	87	83	19	4,6	6.251	1,6
Chile	96,5	96,6	84	84	25	3,4	1.630	0,7
China	90,0	96,5	68	67	18	1,5
Chipre	96,6	99,0	78	79	16	7,0	2.682	0,5
Colombia	92,8	92,4	85	82	29	3,9	243 ²	0,2
Comores	69,8	80,3	56	66	35
Congo	62	70	52	1,8
Congo, Rep. Dem.	39	54	39	..	202	0,5
Corea del Sur	92	106	26	4,2	7.995	3,5
Corea del Norte
Costa Rica	96,2	95,7	74	72	19	5,0	334 ²	0,4
Côte d'Ivoire	33	46	42	..	125 ²	..
Croacia	98,0	99,5	82	77	17	..	3.450	0,9

TABLA VI. EDUCACIÓN Y FORMACIÓN DE CAPITAL HUMANO

	Tasa de alfabetización de adultos %		Tasa de matriculación combinada primaria, secundaria y terciaria (%)		Ratio de alumnos primaria (alumnos como % por profesor	Gasto público en educación como % del PIB	Ratio investigadores y técnicos en I+D (por millón de habitantes)	Gasto en I+D como % del PIB
	mujeres 2007	hombres 2007	mujeres 2005-2009 ¹	hombres 2005-2009 ¹				
Cuba	99,8	99,8	114	95	10	13,3	467 ²	0,4
Dinamarca	106	97	..	7,9	10.991	2,6
Djibouti	24	31	34	8,7
Dominica	81	73	17	4,8
Dominicana, Rep.	89,5	88,8	20	2,2
Ecuador	81,7	87,3	80	78	18	..	156	0,2
Egipto	27	3,7	1.576	0,2
El Salvador	79,7	84,9	72	75	33	3,6	45 ²	..
Emiratos Árabes Unidos	17	1,3
Eritrea	53,0	76,2	28	37	48	2,0
Eslovaquia	84	77	15	3,8	4.136	0,5
Eslovenia	99,6	99,7	99	88	16	5,7	6.071	1,5
España	97,3	98,6	101	94	13	4,3	5.898	1,3
Estados Unidos	97	88	14	5,7	..	2,7
Estonia	99,8	99,8	98	84	13	4,9	6.209	1,1
Etiopía	22,8	50,0	49	58	59	5,5	44	0,2
Federación Rusa	99,4	99,7	87	79	17	3,9	3.223	1,1
Fiji	71	68	28
Filipinas	93,7	93,1	80	76	34	2,5	139	0,1
Finlandia	105	98	15	6,1	10.111 ²	3,5
Francia	97	93	19	5,6	4.276 ²	2,1
Gabón	82,2	90,2	137	..
Gambia	55	56	34	..	48	..
Georgia	74	75	9	2,9	2.222	0,2
Ghana	58,3	71,7	57	61	31	5,4
Granada	73	71	16
Grecia	96,0	98,2	101	99	10	4,0	4.400	0,5
Guatemala	68,0	79,0	68	73	30	3,0	57	0,1
Guinea	43	57	44	1,7	345	..
Guinea Bissau
Guinea Ecuatorial	28
Guyana	81	80	26	6,1
Haití
Honduras	83,5	83,7	75	69	33	..	81 ²	0,0
Hong Kong	74	75	17	3,5	3.611	0,8
Hungría	98,8	99,0	94	87	10	5,4	4.140	1,0
India	54,5	76,9	59	66	..	3,2	..	0,8
Indonesia	73	75	19	3,5	204	0,1
Irak	53	68
Irán	83	71	20	4,8	1.204	0,7
Irlanda	102	99	16	4,8	5.438	1,3
Islandia	103	89	10	7,6	16.295	2,8
Israel	94	88	13	6,2	..	4,7
Italia	98,6	99,1	95	89	10	4,7	2.326 ²	1,1
Jamaica	91,1	80,5	82	78	28	5,5	..	0,1
Japón	86	88	18	3,5	7.671	3,5
Jordania	78	75	6.714	0,3
Kazajstán	99,5	99,8	93	87	16	2,8	770	0,2

	Tasa de alfabetización de adultos %		Tasa de matriculación combinada primaria, secundaria y terciaria (%)		Ratio de alumnos primaria (alumnos por profesor	Gasto público en educación como % del PIB	Ratio investigadores y técnicos en I+D (por millón de habitantes)	Gasto en I+D como % del PIB
	mujeres 2007	hombres 2007	mujeres 2005-2009 ¹	hombres 2005-2009 ¹	2005-2009 ¹	2005-2008 ¹	2001-2008 ¹	2002-2007 ¹
Kenya	61	65	47	7,0
Kirguistán	99,1	99,5	80	75	24	6,6	418	0,3
Kuwait	93,1	95,2	78	..	9	3,8	199	0,1
Laos	55	63	30	3,0	..	0,0
Lesotho	60	58	37	12,4	54	0,1
Letonia	99,8	99,8	101	85	12	5,1	4.259	0,6
Líbano	86,0	93,4	82	77	14	2,0
Liberia	50,9	60,2	51	..	24
Libia	78,4	94,5
Lituania	99,7	99,7	98	87	13	4,8	4.572	0,8
Luxemburgo	76	75	11	..	9.101	1,7
Macedonia	95,4	98,6	71	70	18	..	1.245	0,2
Madagascar	65	67	47	2,9	115	0,1
Malasia	89,6	94,2	74	71	16	4,7	801	0,6
Malawi	64,6	79,2	59	60	93
Maldivas	97,1	97,0	69	70	13	8,1
Malí	43	57	51	4,6	117	..
Malta	82	81	12	..	3.328	0,6
Marruecos	43,2	68,7	57	65	27	5,5	958	0,6
Mauricio	84,7	90,2	74	72	22	3,9	..	0,4
Mauritania	48,3	63,3	50	50	43	2,9
México	91,4	94,4	80	80	28	4,8	623	0,5
Moldova	98,9	99,6	71	65	16	8,2	840	0,6
Mongolia	97,7	96,8	86	76	31	5,1	712	0,2
Montenegro	1.525	1,2
Mozambique	33,0	57,2	54	63	64	5,0	51	0,5
Myanmar	56	56	29	..	100 ²	0,2
Namibia	87,4	88,6	73	70	29
Nepal	43,6	70,3	59	63	38	3,8	352	..
Nicaragua	73	72	29	..	69	0,1
Níger	24	34	41	3,3	21	..
Nigeria	64,1	80,1	46	55	46	..	280	..
Noruega	102	94	..	6,5	8.845 ²	1,7
Nueva Zelanda	113	104	16	6,2	8.920	1,3
Omán	77,5	89,4	67	67	12	4,0
Países Bajos	98	98	..	5,5	5.314	1,8
Pakistán	37	46	41	2,9	388	0,7
Palestina	90,3	97,2	81	76	30
Panamá	92,8	94,0	83	77	24	..	257	0,3
Papúa Nueva Guinea	53,4	62,1	36
Paraguay	93,5	95,7	72	72	133 ²	0,1
Perú	84,6	94,9	88	85	22	2,5	245	0,2
Polonia	99,0	99,6	92	84	11	5,7	2.905	0,6
Portugal	93,3	96,6	94	90	12	5,3	3.981	1,2
Qatar	90,4	93,8	88	47	13	3,3
Reino Unido	92	85	17	5,6	..	1,8
Rumania	96,9	98,3	85	79	17	3,5	1.660	0,5
Rwanda	64	64	68	4,1

TABLA VI. EDUCACIÓN Y FORMACIÓN DE CAPITAL HUMANO

	Tasa de alfabetización de adultos %		Tasa de matriculación combinada primaria, secundaria y terciaria (%)		Ratio de alumnos primaria (alumnos por profesor)	Gasto público en educación como % del PIB	Ratio investigadores y técnicos en I+D (por millón de habitantes)	Gasto en I+D como % del PIB
	mujeres 2007	hombres 2007	mujeres 2005-2009 ¹	hombres 2005-2009 ¹				
Salomón	48	51
Samoa Occidental	98,4	98,9	76	72	24
San Cristóbal y Nevis	69	72	16	9,9
San Vicente y Granadinas	82	78	17	7,0	1.211	0,2
Santa Lucía	78	72	21	6,3
São Tomé y Príncipe	82,7	93,4	69	68	31
Senegal	42	46	36	4,8	732 ²	0,1
Serbia	79	74	17	..	1.756	0,3
Seychelles	92	83	12	5,0	941	0,4
Sierra Leona	26,8	50,0	70	84	44	3,8
Singapur	91,6	97,3	19	2,8	7.778	2,6
Siria	76,5	89,7	65	68	18
Somalia	31
Sri Lanka	70	67	24	..	354	0,2
Sudáfrica	87,2	88,9	77	76	31	5,1	990	1,0
Sudán	35	40	38	..	434	0,3
Suecia	97	88	10	6,9	9.099 ²	3,7
Suiza	84	86	..	5,5	8.521	2,9
Surinam	88,1	92,7	73	66	16
Swazilandia	83,7	84,0	61	66	32	8,3
Tadzhikistán	99,5	99,8	66	77	23	3,4	229	0,1
Tailandia	92,6	95,9	16	4,0	857	0,3
Tanzania	65,9	79,0	55	58	52
Timor-Leste	59	60	41	7,1
Togo	48	65	39	3,8	315	..
Tonga	99,3	99,2	83	82	22
Trinidad y Tobago	98,3	99,1	68	65	16	..	939	0,1
Túnez	69,0	86,4	81	75	18	7,1	2.814	1,0
Turkmenistán	99,3	99,7
Turquía	81,3	96,2	69	79	1.529	0,7
Ucrania	99,6	99,8	94	88	16	5,3	2.092	0,9
Uganda	65,5	81,8	63	64	57	3,8	47	0,4
Uruguay	98,2	97,4	96	88	16	2,8	1.007	0,4
Uzbekistán	71	74	18
Vanuatu	76,1	80,0	56	60
Venezuela	94,9	95,4	16	3,7	189 ²	..
Vietnam	20	5,3	508 ²	0,2
Yemen	40,5	77,0	42	66
Zambia	60,7	80,8	68	71	61	1,4	173	0,0
Zimbabwe	88,3	94,1	55	58	38

Fuentes: UNESCO UNESCO UNESCO UNESCO UNESCO UNESCO UNESCO UNESCO UNESCO

¹ Dato referido al año más reciente disponible dentro del período especificado

² Incluye sólo investigadores

Elaboración: CIDOB



	Circulación diaria de periódicos por cada 1.000 habitantes	Hogares con televisión ² %	Teléfonos por cada 100 habitantes ²		Ordenadores e Internet por cada 100 habitantes ²		Gasto en tecnología de información y comunicación (% del PIB)
	2000-2007 ¹	2006	líneas fijas	abonados móvil	número de ordenadores personales	usuarios con acceso a Internet	2007
Afganistán
Albania	24	90	9	72	3,8	14,9	..
Alemania	267	94	65	118	65,6	72,3	6,2
Angola	2	9	1	29	0,7	2,9	..
Antigua y Barbuda
Arabia Saudí	..	99	17	117	14,8	26,4	4,7
Argelia	..	91	9	81	1,1	10,3	2,5
Argentina	36	95	24	102	9,0	25,9	6,0
Armenia	8	91	20	62	31,9	5,7	..
Australia	155	99 ³	46	101	..	68,1	6,6
Austria	311	98	41	119	60,7	67,4	5,6
Azerbaiján	16	99	15	53	2,4	10,8	..
Bahamas
Bahrein
Bangladesh	..	48	1	22	2,2	0,3	8,0
Barbados
Bélgica	165	99	44	101	41,7	65,9	5,8
Belice
Benín	0	13	1	21	0,7	1,7	..
Bielarús	81	97	38	72	0,8	29,0	..
Bolivia	..	63	7	34	2,4	10,5	5,8
Bosnia-Herzegovina	..	96	28	65	6,4	28,0	..
Botswana	41	9	7	61	4,8	5,3	..
Brasil	36	91	21	63	16,1	35,2	5,8
Brunei
Bulgaria	79	92	30	129	8,9	30,9	7,7
Burkina Faso	..	12	1	11	0,6	0,6	..
Burundi	..	15	0	3	0,8	0,7	..
Bután
Cabo Verde
Camboya	..	43	0	18	0,4	0,5	..
Camerún	..	25	1	24	1,1	2,0	5,0
Canadá	175	99	55	61	94,3	72,8	6,4
Centroafricana, Rep.	..	5	0	3	0,3	0,3	..
Chad	..	4	0	9	0,2	0,6	..
Checa, Rep.	183	83	23	123	27,4	48,3	7,1
Chile	51	97	21	84	14,1	31,1	4,2
China	74	89	28	42	5,7	16,1	7,9
Chipre
Colombia	23	84	18	77	8,0	27,5	4,4
Comores
Congo	0	34	0,5	1,9	..
Congo, Rep. Dem.	..	4	0	11	0,0	0,4	..
Corea del Sur	..	100	46	90	57,6	75,9	7,1
Corea del Norte	5	0	..	0,0	..
Costa Rica	65	94	32	34	23,1	33,6	3,9
Côte d'Ivoire	..	35	1	37	1,7	1,6	..
Croacia	..	94	42	113	..	44,7	..

TABLA VII. INFORMACIÓN Y COMUNICACIÓN

	Circulación diaria de periódicos por cada 1.000 habitantes	Hogares con televisión ² %	Teléfonos por cada 100 habitantes ²		Ordenadores e Internet por cada 100 habitantes ²		Gasto en tecnología de información y comunicación (% del PIB)
			líneas fijas	abonados móvil	número de ordenadores personales	usuarios con acceso a Internet	
	2000-2007 ¹	2006	2007		2007		2007
Cuba	65	70	9	2	3,6	11,6	..
Dinamarca	353	96	52	114	54,9	80,7	5,8
Djibouti
Dominica
Dominicana, Rep.	39	78	9	57	3,5	17,2	..
Ecuador	99	87	14	76	13,0	13,2	6,1
Egipto	..	96 ³	15	40	4,9	14,0	5,8
El Salvador	38	83	16	90	5,2	11,1	..
Emiratos Árabes Unidos	..	86	32	177	33,0	51,8	5,1
Eritrea	..	18	1	2	0,8	2,5	..
Eslovaquia	126	78	21	112	51,4	55,9	6,0
Eslovenia	173	97	42	96	42,5	52,6	4,7
España	144	96	45	108	39,3	51,3	5,5
Estados Unidos	193	95	54	85	80,5	73,5	7,5
Estonia	191	..	37	148	52,2	63,7	..
Etiopía	5	5	1	2	0,7	0,4	..
Federación Rusa	92	98	31	115	13,3	21,1	4,1
Fiji
Filipinas	79	63	4	59	7,3	6,0	5,7
Finlandia	431	87	33	115	50,0	78,8	5,2
Francia	164	97	56	90	65,2	51,2	5,7
Gabón	..	58	2	88	3,6	6,2	..
Gambia	..	12	4	47	3,3	5,9	..
Georgia	4	89	13	59	5,4	8,2	..
Ghana	..	26 ³	2	32	0,6	3,8	..
Granada
Grecia	..	100	54	110	9,4	32,9	5,4
Guatemala	..	50	10	76	2,1	10,1	..
Guinea	..	10	1	21	0,5	0,5	..
Guinea Bissau	..	31	0	17	0,2	2,2	..
Guinea Ecuatorial
Guyana
Haití	..	27	1	26	5,2	10,4	..
Honduras	..	61	12	59	2,0	6,0	11,2
Hong Kong	222	100	60	155	68,6	57,2	4,7
Hungría	217	101	32	110	25,6	51,9	5,9
India	71	53	4	21	3,3	7,2	5,6
Indonesia	..	65	8	36	2,0	5,8	3,9
Irak
Irán	34	42	10,6	32,4	3,5
Irlanda	182	119	48	114	58,2	56,1	5,9
Islandia
Israel	..	92	43	124	..	27,9	6,5
Italia	137	98	46	152	36,7	53,9	5,8
Jamaica	..	70	14	100	6,8	56,1	6,6
Japón	551	99 ³	40	84	..	69,0	7,2
Jordania	..	96	10	83	6,7	19,7	9,3
Kazajstán	21	80	..	12,3	..



	Circulación diaria de periódicos por cada 1.000 habitantes	Hogares con televisión ² %	Teléfonos por cada 100 habitantes ²		Ordenadores e Internet por cada 100 habitantes ²		Gasto en tecnología de información y comunicación [% del PIB]
	2000-2007 ¹	2006	líneas fijas	abonados móvil	número de ordenadores personales	usuarios con acceso a Internet	2007
Kenya	..	32 ³	1	30	1,4	8,0	8,2
Kirguistán	1	..	9	41	1,9	14,3	..
Kuwait	..	95	20	104	23,7	33,8	4,5
Laos	3	30	2	25	1,8	1,7	..
Lesotho	..	13	3	23	0,3	3,5	..
Letonia	154	..	28	97	32,7	55,0	..
Líbano	54	95	17	31	10,4	38,3	..
Liberia	0	15	..	0,5	..
Libia	..	50	14	73	2,2	4,3	..
Lituania	108	98	24	146	18,3	49,2	..
Luxemburgo
Macedonia	89	98	23	96	36,8	27,3	..
Madagascar	..	18	1	11	0,5	0,6	..
Malasia	109	95	16	88	23,1	55,7	6,8
Malawi	..	5	1	8	0,2	1,0	..
Maldivas
Malí	..	15	1	21	0,8	0,8	..
Malta
Marruecos	12	78	8	65	3,6	21,4	8,3
Mauricio	77	96 ³	29	74	17,6	27,0	..
Mauritania	..	25	1	42	4,6	1,0	..
México	93	98	19	63	14,4	22,7	4,0
Moldova	..	74	28	49	11,1	18,4	..
Mongolia	20	33	6	30	13,9	12,3	..
Montenegro
Mozambique	3	9	0	15	1,4	0,9	..
Myanmar	..	3	1	0	0,9	0,1	..
Namibia	28	41	7	38	24,0	4,9	..
Nepal	..	13	2	12	0,5	1,4	..
Nicaragua	..	60	4	38	4,0	2,8	..
Níger	0	7	0	6	0,1	0,3	..
Nigeria	..	26	1	27	0,8	6,8	3,4
Noruega	516	97	42	110	62,9	84,8	4,4
Nueva Zelanda	182	99	41	101	52,6	69,2	5,7
Omán	..	79	10	96	7,1	13,1	..
Países Bajos	307	99	45	118	91,2	84,2	6,6
Pakistán	50	..	3	39	..	10,8	5,6
Palestina	10	93	9	28	5,6	9,6	..
Panamá	65	87	15	90	4,6	22,3	5,9
Papúa Nueva Guinea	9	10	1	5	6,4	1,8	..
Paraguay	..	79	6	77	7,8	8,7	..
Perú	..	73	10	55	10,3	27,4	3,9
Polonia	114	89	27	109	16,9	44,0	6,0
Portugal	..	99	40	127	17,2	40,1	5,7
Qatar
Reino Unido	290	98	55	118	80,2	71,7	6,7
Rumania	70	90	20	106	19,2	23,9	5,3
Rwanda	..	2	0	7	0,3	1,1	..

TABLA VII. INFORMACIÓN Y COMUNICACIÓN

	Circulación diaria de periódicos por cada 1.000 habitantes	Hogares con televisión ² %	Teléfonos por cada 100 habitantes ²		Ordenadores e Internet por cada 100 habitantes ²		Gasto en tecnología de información y comunicación (% del PIB)
			líneas fijas	abonados móvil	número de ordenadores personales	usuarios con acceso a Internet	
	2000-2007 ¹	2006	2007		2007		2007
Salomón
Samoa Occidental
San Cristóbal y Nevis
San Vicente y Granadinas
Santa Lucía
São Tomé y Príncipe
Senegal	9	41	2	29	2,1	6,6	10,9
Serbia	..	80	41	115	24,4	20,3	..
Seychelles
Sierra Leona	13	..	0,2	..
Singapur	361	98	41	129	74,3	65,7	6,5
Siria	..	105	17	31	9,0	17,4	..
Somalia	..	8	1	7	0,9	1,1	..
Sri Lanka	26	32	14	40	3,7	3,9	6,0
Sudáfrica	30	59	10	88	8,5	8,3	9,7
Sudán	..	16	1	21	11,2	9,1	..
Suecia	481	94	60	113	88,1	79,7	6,4
Suiza	420	86	65	109	91,8	76,3	8,0
Surinam
Swazilandia	24	18	4	33	3,7	3,7	..
Tadzhikistán	..	79	5	35	1,3	7,2	..
Tailandia	..	92	11	124	7,0	21,0	6,1
Tanzania	2	7 ³	0	21	0,9	1,0	..
Timor-Leste	0	7	..	0,1	..
Togo	2	14	2	18	3,0	5,0	..
Tonga
Trinidad y Tobago	149	88	23	113	13,2	16,0	..
Túnez	23	93	12	77	7,5	16,8	6,0
Turkmenistán	9	..	9	7	7,2	1,4	..
Turquía	..	112	25	84	6,0	16,5	5,5
Ucrania	131	97	28	119	4,5	21,5	7,1
Uganda	..	10	1	14	1,7	2,5	..
Uruguay	..	92	29	90	13,6	29,1	6,0
Uzbekistán	..	99	7	22	3,1	4,5	..
Vanuatu
Venezuela	93	90	18	87	9,3	20,8	3,9
Vietnam	..	89	34	28	9,6	21,0	6,1
Yemen	4	43	4	14	2,8	1,4	..
Zambia	5	..	1	22	1,1	4,2	..
Zimbabwe	..	32	3	9	6,5	10,1	3,5
Fuentes:	BM	BM	BM	BM	BM	BM	BM

¹ Dato referido al año más reciente disponible dentro del período especificado² Datos del *World Telecommunication Development Report* (UIT)³ Dato referido al 2007

Elaboración: CIDOB

	Gastos militares (% del PIB)		Gastos militares (millones de dólares constantes, 2005)	Comercio de armas convencionales (millones de dólares) Receptores ⁶	Comercio de armas convencionales (millones de dólares) Suministradores ⁶	Número de efectivos de las fuerzas armadas (miles)	Fuerzas armadas por cada 1.000 habitantes
	1995	2007	2008	2008	2008	2009	2009
Afganistán	..	2,2	240	134	..	53	1,9
Albania	1,9	1,8 ^{3,4}	258 ^{3,4}	13	..	14	4,4
Alemania	1,7	1,3	46.759	104	2.837	244	3,0
Angola	17,6	3,9 ³	2.424 ³	37	..	107	5,8
Antigua y Barbuda	0	..
Arabia Saudí	9,3	9,3 ³	38.223 ³	56	..	222	8,6
Argelia	2,9	3,0	5.172	1.590	..	147	4,2
Argentina	1,6	0,8 ³	2.500 ³	32	..	76	1,9
Armenia	4,1	3,0 ¹	381 ¹	42	13,5
Australia	2,0	1,9	18.399	344	6	55	2,6
Austria	0,9	0,9	3.551	434	30	35	4,2
Azerbaiján	2,3	..	1.241	1	..	67	7,6
Bahamas	..	0,9	49	1	3,3
Bahrein	4,7	3,4	586	2	..	8	10,0
Bangladesh	1,4	1,1	901	10	..	157	1,0
Barbados	25	..	1	3,3
Bélgica	1,6	1,1	5.530	171	408	39	3,7
Belice	1,2	1	3,3
Benín	68	2	..	5	0,6
Bielarús	1,6	1,7	831	..	72	73	7,6
Bolivia	1,9	1,7	250	46	4,6
Bosnia-Herzegovina	..	1,3 ^{1,4}	259 ^{1,4}	9	2,4
Botswana	3,8	3,0	452	9	4,5
Brasil	2,1	1,5	23.302	156	48	326	1,7
Brunei	5,7	3,6	316	7	17,5
Bulgaria	2,6	2,6 ¹	1.092 ¹	127	5	41	5,5
Burkina Faso	1,4	1,3 ¹	142 ¹	11	0,7
Burundi	4,2	4,9	44	20	2,4
Bután
Cabo Verde	1,3	0,5	9	1	2,0
Camboya	5,5	1,1	124	8,4
Camerún	1,3	1,4 ³	347 ³	14	0,7
Canadá	1,5	1,2	19.290	434	215	64	1,9
Centroafricana, Rep.	1,2	1,1 ²	32 ²	3	0,7
Chad	1,4	0,9 ⁵	81 ⁵	36	..	25	2,2
Checa, Rep.	1,8	1,4	3.191	17	20	24	2,3
Chile	3,1	3,4 ³	5.952 ³	543	133	61	3,6
China	1,8	2,0	84.900	1.241	428	2.185	1,6
Chipre	2,3	1,9 ¹	535 ¹	10	11,1
Colombia	2,6	4,0	9.076	131	..	267	5,8
Comores	5
Congo	..	1,5 ³	141 ³	10	2,7
Congo, Rep. Dem.	..	2,0	165	151	2,3
Corea del Sur	2,9	2,6	24.172	1.898	141	687	14,2
Corea del Norte	5	..	1.106	46,3
Costa Rica	0,0	0,0	0	0	..
Côte d'Ivoire	..	1,5 ³	344 ³	17	0,8
Croacia	9,4	1,9	1.261	99	..	19	4,3

TABLA VIII. SEGURIDAD, ARMAMENTO Y GASTOS MILITARES

	Gastos militares (% del PIB)		Gastos militares (millones de dólares constantes, 2005)	Comercio de armas convencionales (millones de dólares) Receptores ⁶	Comercio de armas convencionales (millones de dólares) Suministradores ⁶	Número de efectivos de las fuerzas armadas (miles)	Fuerzas armadas por cada 1.000 habitantes
	1995	2007	2008	2008	2008	2009	2009
Cuba	49	4,4
Dinamarca	1,7	1,3	4.461	90	12	30	5,5
Djibouti	5,1	4,1	36	10	11,1
Dominica
Dominicana, Rep.	..	0,6	266	50	5,0
Ecuador	2,4	2,9	1.548	133	..	58	4,3
Egipto	3,1	2,5	3.774	119	..	469	5,7
El Salvador	1,0	0,6	118	4	..	16	2,6
Emiratos Árabes Unidos	5,5	671	..	51	11,0
Eritrea	20,8	202	39,6
Eslovaquia	3,2	1,5 ¹	1.473 ¹	..	3	17	3,1
Eslovenia	1,7	1,5	891	8	..	7	3,5
España	1,5	1,2	19.196	363	623	222	4,9
Estados Unidos	3,8	4,0	607.263	904	6.159	1.540	4,9
Estonia	1,0	2,2	526	50	..	5	3,8
Etiopía	2,0	1,7	389	138	1,7
Federación Rusa	4,1	3,5	58.600	..	5.953	1.027	7,3
Fiji	1,7	1,4 ¹	48 ¹	4	5,0
Filipinas	1,4	0,9	1.352	11	..	106	1,2
Finlandia	1,5	1,2	3.543	142	76	29	5,5
Francia	3,1	2,3	65.675	68	1.585	353	5,7
Gabón	..	1,0 ⁵	..	21	..	5	3,3
Gambia	0,8	0,7 ²	1	0,6
Georgia	..	9,2	1.038	63	..	21	4,9
Ghana	0,8	0,8	120	14	0,6
Granada
Grecia	4,3	3,3	12.627	518	..	157	14,0
Guatemala	1,0	0,4	188	12	..	16	1,1
Guinea	12	1,2
Guinea Bissau	0,5	6	3,8
Guinea Ecuatorial	2,1	14	..	1	1,4
Guyana	0,9	0	..	1	1,3
Haití	0	..
Honduras	..	0,7 ¹	96 ¹	0	..	12	1,6
Hong Kong
Hungría	1,6	1,3	1.868	5	..	25	2,5
India	2,2	2,5	30.030	1.847	..	1.281	1,1
Indonesia	1,6	1,2	4.994	290	..	302	1,3
Irak	..	2,5 ⁵	5.283 ⁵	351	..	577	18,8
Irán	2,4	2,9 ⁴	9.174 ⁴	87	2	523	7,0
Irlanda	1,1	0,5	1.580	16	..	10	2,2
Islandia	0,0	0,0	0	..
Israel	9,0	8,6	16.194	524	410	177	24,6
Italia	1,8	1,8	40.587	270	484	293	4,9
Jamaica	..	0,7	80	2	..	3	1,1
Japón	0,9	0,9 ^{1,3}	46.296 ^{1,3}	578	..	230	1,8
Jordania	12,4	6,2	1.250	336	20	101	16,0
Kazajstán	1,0	1,3	1.323	3	..	49	3,1

	Gastos militares (% del PIB)		Gastos militares (millones de dólares constantes, 2005)	Comercio de armas convencionales (millones de dólares) Receptores ⁶	Comercio de armas convencionales (millones de dólares) Suministradores ⁶	Número de efectivos de las fuerzas armadas (miles)	Fuerzas armadas por cada 1.000 habitantes
	1995	2007	2008	2008	2008	2009	2009
Kenya	1,6	1,8	595	8	..	24	0,6
Kirguizistán	1,6	3,1	123	..	16	11	2,0
Kuwait	13,9	3,9	4.663	16	5,3
Laos	..	0,4 ⁵	29	4,6
Lesotho	3,7	2,5	42	2	1,0
Letonia	0,9	1,8	634	44	..	5	2,3
Líbano	6,7	5,1	1.301	56	13,3
Liberia	..	0,5	2	0,5
Libia	..	1,0	1.098	..	9	76	11,9
Lituania	0,5	1,6	739	26	..	9	2,7
Luxemburgo	0,8	0,7	1	2,0
Macedonia	..	2,1	185	11	5,5
Madagascar	0,9	1,1	103	14	0,7
Malasia	2,8	2,1	4.362	529	..	109	4,0
Malawi	0,8	1,6	5	0,3
Maldivas
Malí	2,3	2,1	173	7	0,5
Malta	1,0	0,7 ¹	50 ¹	2	5,0
Marruecos	4,6	3,2	2.944	32	..	196	6,1
Mauricio	0,3	0,2	0	..
Mauritania	2,7	..	122	16	4,8
México	0,6	0,4 ¹	4.333 ¹	255	2,3
Moldova	0,9	0,5 ^{1,4}	27 ^{1,4}	..	37	6	1,7
Mongolia	1,7	1,7	..	14	..	10	3,7
Montenegro	..	1,8	71	5	8,3
Mozambique	1,5	0,9	84	11	0,5
Myanmar	3,7	406	8,1
Namibia	1,9	3,0	266	66	..	9	4,1
Nepal	0,8	2,0 ⁴	172 ⁴	69	2,4
Nicaragua	1,1	0,7	42	12	2,1
Niger	1,1	7	..	5	0,3
Nigeria	0,7	0,6	1.608	17	..	80	0,5
Noruega	2,4	1,4	5.869	590	..	19	4,0
Nueva Zelanda	1,4	1,1	1.378	4	..	9	2,1
Omán	14,6	10,7 ²	4.512 ²	66	..	43	15,4
Países Bajos	1,9	1,5	12.228	152	554	41	2,5
Pakistán	5,3	3,1 ²	4.769 ²	1.094	..	617	3,4
Palestina	0	..
Panamá	1,1	0	..
Papúa Nueva Guinea	1,0	0,5 ²	35 ²	3	0,4
Paraguay	..	0,8 ¹	132 ¹	11	1,7
Perú	1,9	1,2	1.599	114	3,9
Polonia	2,1	2,0	10.741	611	96	122	3,2
Portugal	2,6	2,0	4.812	183	87	43	4,0
Qatar	12	8,6
Reino Unido	3,0	2,4	65.265	590	1.075	160	2,6
Rumania	2,8	1,6	2.995	37	..	73	3,4
Rwanda	4,4	1,7	68	33	3,3

TABLA VIII. SEGURIDAD, ARMAMENTO Y GASTOS MILITARES

	Gastos militares (% del PIB)		Gastos militares (millones de dólares constantes, 2005)	Comercio de armas convencionales (millones de dólares) Receptores ⁶	Comercio de armas convencionales (millones de dólares) Suministradores ⁶	Número de efectivos de las fuerzas armadas (miles)	Fuerzas armadas por cada 1.000 habitantes
	1995	2007	2008	2008	2008	2009	2009
Salomón
Samoa Occidental
San Cristóbal y Nevis
San Vicente y Granadinas
Santa Lucía
São Tomé y Príncipe
Senegal	1,8	1,6	217	14	1,1
Serbia	..	2,6	1.142	24	2,4
Seychelles	2,3	2,2	8	0	..
Sierra Leona	2,9	1,9	45	11	1,9
Singapur	4,4	4,1	7.507	1.014	1	73	15,5
Siria	7,1	4,4	7.735	81	..	293	13,4
Somalia	2	0,2
Sri Lanka	5,3	2,8 ^{1,2}	1.230 ^{1,2}	75	..	151	7,5
Sudáfrica	2,2	1,4	3.760	312	95	62	1,2
Sudán	1,7	94	..	109	2,6
Suecia	2,3	1,4	6.317	21	380	17	1,8
Suiza	1,3	0,8 ^{1,4}	4.052 ^{1,4}	32	378	23	3,0
Surinam	2	4,0
Swazilandia	2,4	1,9 ²
Tadzhikistán	1,1	9	1,3
Tailandia	2,3	1,3	4.114	12	..	307	4,5
Tanzania	1,5	1,1	190	27	0,6
Timor-Leste	1	0,9
Togo	2,4	..	57	9	1,4
Tonga	..	1,4
Trinidad y Tobago	4	3,1
Túnez	1,9	1,3	529	7	..	36	3,5
Turkmenistán	2,3	22	4,3
Turquía	3,9	2,1	15.810	723	29	511	6,8
Ucrania	2,8	2,9 ³	4.811	..	233	130	2,8
Uganda	2,0	2,2	..	3	..	45	1,4
Uruguay	1,7	1,3	393	63	..	25	7,4
Uzbekistán	1,1 ⁵	67	2,4
Vanuatu
Venezuela	1,5	1,3	3.317	733	..	115	4,0
Vietnam	..	2,1	1.828	250	..	455	5,2
Yemen	6,4	5,1	1.196	44	..	67	2,8
Zambia	2,2	1,3	262	15	1,2
Zimbabwe	3,6	29	2,3
Fuentes:	SIPRI	SIPRI	SIPRI	SIPRI	SIPRI	IISS	IISS

¹ El dato no incluye las pensiones² Dato a precios corrientes³ Dato presupuestado, no representa gasto real⁴ El dato no incluye el gasto de las fuerzas militares en la reserva⁵ Dato no contrastado⁶ Las cifras son valores indicadores de tendencias según el SIPRI

Elaboración: CIDOB



	PIB (millones de dólares)	PIB (% crecimiento promedio anual)	Índice de precios al consumo (% de creci- miento medio anual)	Ahorro bruto (en % del PIB)	RNB por habitante (\$ PPA)	Ingresos guberna- mentales (como % del PIB)	Índice Gini	Población por debajo del nivel de pobreza nacional (% población total)	Deuda pública total (como % del PIB)
	2007	2000-2007	2000-2007	2007	2008	2007	1992-2007 ¹	1992-2007 ¹	2007
Afganistán	8.399	10,7	..	24	..	7,4	..	42,0	9,3
Albania	10.831	5,3	2,9	20	7.950	23,6	33,0	18,5	..
Alemania	3.317.365	1,0	1,6	25	35.940	28,5	28,3	..	40,8
Angola	61.403	12,9	54,4	25	5.020	..	58,6
Antigua y Barbuda	20.570
Arabia Saudí	381.683	4,1	0,9	..	22.950
Argelia	135.285	4,5	2,6	57	7.940	40,1	35,3	22,6	..
Argentina	262.451	4,7	10,6	27	14.020	18,1	50,0
Armenia	9.204	12,7	3,5	31	6.310	21,0	33,8	50,9	..
Australia	820.974	3,2	2,9	22	34.040	27,5	35,2	..	21,0
Austria	373.192	2,0	1,9	26	37.680	37,1	29,1	..	59,2
Azerbaiján	31.248	17,6	6,8	50	7.770	..	16,8	49,6	..
Bahamas
Bahrein
Bangladesh	68.415	5,7	6,4	35	1.440	10,3	31,0	40,0	..
Barbados
Bélgica	452.754	2,0	2,0	25	34.760	40,8	33,0	..	84,1
Belice	6.040
Benín	5.428	3,8	2,7	11	1.460	17,2	38,6	39,0	..
Bielarús	44.773	8,3	22,2	27	12.150	38,7	27,9	17,4	9,0
Bolivia	13.120	3,6	4,0	30	4.140	23,3	58,2	64,6	..
Bosnia-Herzegovina	15.144	5,3	..	9	8.620	40,3	35,8	19,5	..
Botswana	12.311	5,3	8,4	55	13.100	..	61,0
Brasil	1.313.361	3,3	7,7	17	10.070	..	55,0	21,5	..
Brunei	50.200
Bulgaria	39.549	5,7	5,7	18	11.950	37,2	29,2	12,8	..
Burkina Faso	6.767	5,8	2,4	6	1.160	13,0	39,6	46,4	..
Burundi	974	2,7	7,4	1	380	..	33,3	68,0	..
Bután	4.880
Cabo Verde	3.450
Camboya	8.350	9,9	3,5	15	1.820	9,8	40,7	35,0	..
Camerún	20.686	3,5	2,1	20	2.180	..	44,6	40,2	..
Canadá	1.329.885	2,7	2,2	24	36.220	21,0	32,6	..	45,1
Centrafricana, Rep.	1.712	0,0	2,4	4	730	8,3	43,6
Chad	7.085	12,2	2,0	23	1.160	..	39,8	43,4	..
Checa, Rep.	174.998	4,6	2,1	25	22.790	31,0	25,8	..	25,0
Chile	163.913	4,5	2,7	25	13.270	27,5	52,0	17,0	..
China	3.205.507	10,3	1,8	55	6.020	10,3	41,5	2,8	..
Chipre	24.040
Colombia	207.786	4,9	5,9	19	8.510	24,0	58,5	64,0	49,1
Comores	1.170
Congo	7.646	4,1	2,8	36	3.090	39,9	47,3
Congo, Rep. Dem.	8.953	5,0	29,5	12	290	..	44,4
Corea del Sur	969.795	4,7	3,1	30	28.120	26,6	31,6
Corea del Norte
Costa Rica	26.267	5,4	11,1	19	10.950	24,7	47,2	23,9	..
Côte d'Ivoire	19.796	0,3	2,9	9	1.580	19,2	48,4	..	107,7
Croacia	51.278	4,8	2,5	24	18.420	41,0	29,0	11,1	..

TABLA IX. PRODUCCIÓN, INGRESO Y DISTRIBUCIÓN

	PIB (millones de dólares)	PIB (% crecimiento promedio anual)	Índice de precios al consumo (% de creci- miento medio anual)	Ahorro bruto (en % del PIB)	RNB por habitante (\$ PPA)	Ingresos guberna- mentales (como % del PIB)	Índice Gini	Población por debajo del nivel de pobreza nacional (% población total)	Deuda pública total (como % del PIB)
	2007	2000-2007	2000-2007	2007	2008	2007	1992-2007 ¹	1992-2007 ¹	2007
Cuba	..	3,4
Dinamarca	311.580	1,8	1,9	24	37.280	40,4	24,7	..	23,9
Djibouti	2.330
Dominica	8.300
Dominicana, Rep.	36.686	4,8	17,3	20	7.890	18,1	50,0	42,2	..
Ecuador	44.490	5,0	7,5	26	7.760	..	54,4	45,2	..
Egipto	130.476	4,3	6,2	23	5.460	27,1	32,1	16,7	..
El Salvador	20.373	2,8	3,6	12	6.670	19,2	49,7	37,2	40,5
Emiratos Árabes Unidos	163.296	7,7
Eritrea	1.375	1,4	..	10	630	53,0	..
Eslovaquia	74.972	6,0	5,4	23	21.300	29,1	25,8	16,8	31,3
Eslovenia	47.182	4,3	4,5	27	26.910	38,6	31,2
España	1.436.891	3,4	3,2	21	31.130	27,8	34,7	..	35,4
Estados Unidos	13.751.400	2,6	2,7	14	46.970	19,6	40,8	..	47,3
Estonia	20.901	8,1	3,7	20	19.280	32,7	36,0	8,9	4,2
Etiopía	19.395	7,5	8,3	21	870	..	29,8	44,2	..
Federación Rusa	1.290.082	6,6	12,9	31	15.630	31,6	37,5	19,6	7,2
Fiji	4.270
Filipinas	144.062	5,1	5,2	34	3.900	15,8	44,0	25,1	77,7
Finlandia	244.661	3,0	1,2	27	35.660	38,9	26,9	..	37,5
Francia	2.589.839	1,8	1,9	19	34.400	41,8	32,7	..	66,7
Gabón	11.568	2,0	1,1	41	12.270	..	41,5
Gambia	644	4,9	9,7	12	1.280	..	47,3	61,3	..
Georgia	10.175	8,3	6,7	17	4.850	24,0	40,8	54,5	22,7
Ghana	15.147	5,5	17,0	23	1.430	25,5	42,8	28,5	..
Granada	8.060
Grecia	313.354	4,3	3,3	9	28.470	38,9	34,3	..	113,7
Guatemala	33.855	3,6	7,1	17	4.690	12,5	53,7	56,2	22,2
Guinea	4.564	2,8	..	9	1.190	..	43,3	40,0	..
Guinea Bissau	357	0,4	1,5	23	530	..	35,5	65,7	..
Guinea Ecuatorial	21.700
Guyana	2.510
Haití	6.715	0,2	18,9	..	1.180	..	59,5	65,0 ⁴	..
Honduras	12.234	5,3	7,8	23	3.870	22,1	55,3	50,7	..
Hong Kong	207.169	5,2	-0,5	35	43.960	..	43,4
Hungría	138.429	4,0	5,5	16	17.790	38,1	30,0	17,3	69,4
India	1.176.890	7,8	4,4	39	2.960	13,6	36,8	28,6	53,7
Indonesia	432.817	5,1	9,3	26	3.830	18,4	39,4	16,0	28,8
Irak	..	-11,4
Irán	286.058	5,9	14,3	43	10.840	37,2	38,3
Irlanda	259.018	5,5	3,5	23	37.350	33,3	34,3	..	27,4
Islandia	25.220
Israel	163.957	3,2	1,5	..	27.450	40,2	39,2
Italia	2.101.637	1,0	2,3	20	30.250	37,9	36,0	..	104,8
Jamaica	11.430	1,0	10,7	15	7.360	64,4	45,5	18,7	128,7
Japón	4.384.255	1,7	-0,2	28	35.220	..	24,9
Jordania	15.833	6,3	3,3	9	5.530	32,3	37,7	14,2	77,5
Kazajstán	104.853	10,0	7,5	29	9.690	15,9	33,9	15,4	5,3

	PIB (millones de dólares)	PIB (% crecimiento promedio anual)	Índice de precios al consumo (% de creci- miento medio anual)	Ahorro bruto (en % del PIB)	RNB por habitante (\$ PPA)	Ingresos guberna- mentales (como % del PIB)	Índice Gini	Población por debajo del nivel de pobreza nacional (% población total)	Deuda pública total (como % del PIB)
	2007	2000-2007	2000-2007	2007	2008	2007	1992-2007 ¹	1992-2007 ¹	2007
Kenya	24.190	4,4	9,4	17	1.580	18,9	47,7	52,0	..
Kirguistán	3.745	4,1	4,6	7	2.130	21,0	32,9	43,1	..
Kuwait	112.116	9,2	2,3	..	52.610	48,3
Laos	4.108	6,7	9,5	23	2.060	13,6	32,6	33,0	..
Lesotho	1.600	3,8	7,8	41	2.000	63,0	52,5	56,3	..
Letonia	27.155	9,0	5,1	15	16.740	28,1	35,7	5,9	..
Líbano	24.352	3,3	..	0	10.880	21,5
Liberia	735	-2,7	..	40	300	..	52,6
Libia	58.333	3,7	-3,0	..	15.630
Lituania	38.332	8,0	1,6	16	18.210	29,3	35,8	..	19,3
Luxemburgo	64.320
Macedonia	7.674	2,7	1,9	21	9.950	..	39,0	21,7	..
Madagascar	7.382	3,2	10,8	13	1.040	11,8	47,2	71,3	..
Malasia	186.719	5,4	2,1	38	13.740	..	37,9	15,5 ⁵	..
Malawi	3.563	3,3	13,2	10	830	..	39,0	65,3	..
Maldivas	5.280
Malí	6.863	5,4	1,7	13	1.090	16,2	39,0	63,8	..
Malta	22.460
Marruecos	75.119	5,0	1,8	32	4.330	34,8	40,9	19,0	..
Mauricio	6.786	4,0	5,9	20	12.480	20,9	..	10,6	40,4
Mauritania	2.644	5,1	7,5	29	2.000	..	39,0	46,3	..
México	1.022.815	2,6	4,5	25	14.270	..	48,1	17,6	..
Moldova	4.396	6,5	11,0	22	3.210	34,3	35,6	48,5	23,3
Mongolia	3.930	7,5	6,8	42	3.480	40,5	33,0	36,1	46,9
Montenegro	13.920	..	³
Mozambique	7.790	8,1	11,8	3	770	..	47,1	54,1	..
Myanmar	..	9,2	23,6	..	1.290	8,0
Namibia	7.015	4,8	4,7	40	6.270	..	74,3
Nepal	10.315	3,4	5,0	29	1.120	11,9	47,3	30,9	43,0
Nicaragua	5.726	3,4	7,5	14	2.620	19,5	52,3	45,8	..
Niger	4.170	3,9	1,8	..	680	13,9	43,9	63,0 ⁶	..
Nigeria	165.469	6,6	13,5	..	1.940	..	42,9	34,1	..
Noruega	388.413	2,4	1,6	38	58.500	50,3	25,8	..	46,1
Nueva Zelanda	135.667	3,4	2,6	15	25.090	36,8	36,2	..	38,6
Omán	35.729	4,7	1,3	..	20.650
Países Bajos	765.818	1,6	2,0	28	41.670	41,3	30,9	..	44,0
Pakistán	142.893	5,6	6,0	25	2.700	14,4	31,2	32,6	..
Palestina	4.016	-0,9	3,8	13
Panamá	19.485	6,0	1,5	23	11.650	..	54,9	37,3	..
Papúa Nueva Guinea	6.259	2,3	6,1	35	2.000	..	50,9	37,5	..
Paraguay	12.222	3,3	8,7	20	4.820	20,3	53,2	20,5 ⁷	..
Perú	107.297	5,4	2,0	24	7.980	20,0	49,6	53,1	27,2
Polonia	422.090	4,1	2,3	21	17.310	32,7	34,9	14,8	47,4
Portugal	222.758	0,9	2,9	12	22.080	39,4	38,5	..	70,9
Qatar
Reino Unido	2.772.024	2,6	2,8	15	36.130	38,1	36,0	..	48,4
Rumania	165.976	6,1	13,8	21	13.500	25,8	31,5	28,9	..
Rwanda	3.339	5,8	7,8	16	1.010	..	46,7	60,3	..

TABLA IX. PRODUCCIÓN, INGRESO Y DISTRIBUCIÓN

	PIB (millones de dólares)	PIB (% crecimiento promedio anual)	Índice de precios al consumo (% de creci- miento medio anual)	Ahorro bruto (en % del PIB)	RNB por habitante (\$ PPA)	Ingresos guberna- mentales (como % del PIB)	Índice Gini	Población por debajo del nivel de pobreza nacional (% población total)	Deuda pública total (como % del PIB)
	2007	2000-2007	2000-2007	2007	2008	2007	1992-2007 ¹	1992-2007 ¹	2007
Salomón	2.580
Samoa Occidental	4.340
San Cristóbal y Nevis	15.170
San Vicente y Granadinas	8.770
Santa Lucía	9.190
São Tomé y Príncipe	1.780
Senegal	11.165	4,5	1,7	22	1.760	..	39,2
Serbia	40.122	5,6	18,0	8	11.150	..	30,0 ²
Seychelles	19.770
Sierra Leona	1.664	11,2	8,1	10	750	12,3	42,5	70,2	..
Singapur	161.347	5,8	0,8	..	47.940	21,6	42,5	..	86,7
Siria	37.745	4,5	5,1	19	4.350
Somalia
Sri Lanka	32.346	5,3	9,9	23	4.480	15,8	41,1	22,7	85,0
Sudáfrica	283.007	4,3	4,9	14	9.780	32,0	57,8
Sudán	46.228	7,1	7,8	12	1.930
Suecia	454.310	3,0	1,4	28	38.180	..	25,0	..	47,4
Suiza	424.367	1,8	0,9	35	46.460	18,6	33,7	..	25,4
Surinam	7.130
Swazilandia	2.894	2,6	6,5	20	5.010	..	50,7	69,2	..
Tadzhikistán	3.712	8,8	12,7	14	1.860	13,5	33,6	44,4	..
Tailandia	245.351	5,3	2,7	33	5.990	19,6	42,5	13,6	26,2
Tanzania	16.181	6,7	4,9	11	1.230	..	34,6	35,7	..
Timor-Leste	395	0,9	4,4	..	4.690	..	39,5	39,7	..
Togo	2.499	2,6	2,2	7	820	17,0	34,4	32,3 ⁸	..
Tonga	3.880
Trinidad y Tobago	20.886	8,8	5,5	30	23.950	33,4	40,3	21,0	..
Túnez	35.020	4,8	3,0	23	7.070	30,0	40,8	7,6	50,9
Turkmenistán	12.933	34	6.210	..	40,8
Turquía	655.881	5,9	20,6	16	13.770	25,5	43,2	27,0	43,8
Ucrania	141.177	7,6	8,5	23	7.210	34,7	28,2	19,5	12,4
Uganda	11.771	7,1	5,0	14	1.140	12,7	42,6	37,7	..
Uruguay	23.136	3,3	9,9	13	12.540	26,9	46,2	..	59,3
Uzbekistán	22.308	6,2	..	39	2.660	..	36,7	27,2	..
Vanuatu	3.940
Venezuela	228.071	4,6	20,2	35	12.830	28,3	43,4	52,0	..
Vietnam	68.643	7,8	5,8	35	2.700	..	37,8	28,9	..
Yemen	22.523	4,0	12,9	..	2.210	..	37,7	41,8	..
Zambia	11.363	5,1	17,6	23	1.230	17,7	50,7	68,0	..
Zimbabwe	3.418	-5,7	497,7	0	50,1	34,9	..

Fuentes:

BM

BM

BM

BM

BM

BM

BM

BM

BM

BM

¹ Dato referido al año más reciente disponible dentro del periodo especificado² Incluye Montenegro³ Dato incluido en Serbia⁴ Año 1987⁵ Año 1989⁶ Años 1989-1993⁷ Año 1990⁸ Años 1987-1989

Elaboración: CIDOB



	Población activa en % de la población	Mujeres en la población activa (%)	Distribución sectorial de la población activa ³ (%)			Desempleo (% sobre la respectiva población activa)		Desempleo juvenil (% entre 15-24 años)	Relación de ingresos estimados entre mujeres y hombres
			agricultura	industria	servicios	mujeres	hombres		
Afganistán	0,24	
Albania	44	41,9	58,0	13,5	28,4	0,54	
Alemania	50	44,8	2,2	29,7	68,0	8,8	8,5	12	0,59
Angola	44	46,6	0,64
Antigua y Barbuda	2,6	14,6	74,6
Arabia Saudí	36	14,9	4,7	19,8	75,4	13,2	4,2	..	0,16
Argelia	41	31,9	20,7	26,0	53,0	24	0,36
Argentina	46	41,1	0,8	23,7	75,2	11,6	7,8	23	0,51
Armenia	50	49,9	46,2	15,6	38,2	13,8	5,7	..	0,57
Australia	52	44,8	3,4	21,2	75,1	4,8	4,0	9	0,70
Austria	51	44,7	5,6	26,0	68,3	5,0	3,9	9	0,40
Azerbaiján	50	48,1	38,7	12,8	48,4	14	0,44
Bahamas	2,3	17,9	79,6	19	..
Bahrein	1,5	28,0	67,8	0,51
Bangladesh	47	39,2	48,1	14,5	37,4	7,0	3,4	9	0,51
Barbados	3,3	17,3	69,7	0,65
Bélgica	44	44,4	1,8	24,7	72,8	8,7	6,7	19	0,64
Belice	19,5	17,9	61,9	20	0,43
Benín	41	40,5	0,52
Bielarús	51	48,8	21,2 ⁴	34,9 ⁴	40,0 ⁴	0,63
Bolivia	46	45,0	39,6	18,8	41,5	0,61
Bosnia-Herzegovina	50	46,1	34,8	28,9	62	0,61
Botswana	37	43,7	29,9	15,2	54,7	19,9	15,3	..	0,58
Brasil	51	43,3	19,3	21,4	59,1	11,7	6,8	18 ⁵	0,60
Brunei	1,4	21,4	77,2	0,59
Bulgaria	44	46,2	7,5	35,5	56,9	9,3	8,6	15	0,68
Burkina Faso	45	46,8	88,8 ⁴	3,3 ⁴	7,5 ⁴	0,66
Burundi	49	51,4	0,77
Bután	43,6	17,2	39,2	6	0,39
Cabo Verde	0,49
Camboya	52	48,7	70,2	10,5	19,1	0,68
Camerún	38	41,3	60,6	9,1	23,1	0,53
Canadá	56	46,6	2,5	21,6	75,9	5,6	6,4	11	0,65
Centroafricana, Rep.	44	45,5	0,59
Chad	40	48,7	83,0 ⁴	2,1 ⁴	14,5 ⁴	0,70
Checa, Rep.	50	44,2	3,3	40,5	56,1	6,7	4,2	11	0,57
Chile	42	36,0	12,3	23,4	64,3	19	0,42
China	60	45,7	44,1	17,7	16,1	0,68
Chipre	4,3	22,3	72,5	10	0,58
Colombia	50	44,2	18,4	19,6	61,9	13,8	8,7	21	0,71
Comores	0,58
Congo	39	41,1	0,51
Congo, Rep. Dem.	38	38,6	0,46
Corea del Sur	50	40,8	7,4	25,9	66,6	2,6	3,7	9	0,52
Corea del Norte	52	44,0
Costa Rica	44	34,5	13,2	22,2	64,2	6,8	3,3	11	0,46
Côte d'Ivoire	37	30,6	0,34
Croacia	45	44,5	12,8	30,6	56,3	11,2	8,3	24	0,67

TABLA X. EMPLEO Y DESEMPLEO

	Población activa en % de la población	Mujeres en la población activa (%)	Distribución sectorial de la población activa ³ (%)			Desempleo (% sobre la respectiva población activa)		Desempleo juvenil (% entre 15-24 años)	Relación de ingresos estimados entre mujeres y hombres
			agricultura	industria	servicios	mujeres	hombres		
Cuba	46	39,2	18,7	18,0	63,2	2,2	1,7	..	0,49
Dinamarca	53	46,7	2,7	22,6	74,3	4,0	3,2	7	0,74
Djibouti	2,3 ⁴	7,9 ⁴	80,2 ⁴	0,57
Dominica	21,0	19,8	58,8
Dominicana, Rep.	43	43,8	14,5	21,9	63,5	28,8	11,3	..	0,59
Ecuador	44	40,0	8,3	21,8	69,8	10,8	5,8	16	0,51
Egipto	32	25,3	31,2	22,0	46,6	18,6	6,0	34	0,27
El Salvador	41	38,8	18,9	23,0	58,2	3,9	8,5	12	0,46
Emiratos Árabes Unidos	61	14,5	4,9	39,8	54,4	7,1	2,5	8	0,27
Eritrea	40	41,0	0,50
Eslovaquia	50	44,6	4,0	39,5	56,5	12,5	9,8	20	0,58
Eslovenia	50	45,9	10,2	34,2	54,7	6,1	3,9	9	0,61
España	49	41,5	4,3	27,8	67,9	10,9	6,4	18	0,52
Estados Unidos	52	45,7	1,4	20,6	78,0	4,5	4,7	11	0,62
Estonia	54	49,8	3,7	35,5	60,3	3,9	5,4	10	0,65
Etiopía	48	47,3	80,2	6,6	13,2	8,2	2,7	25	0,67
Federación Rusa	53	49,5	9,0	29,2	61,8	5,8	6,4	15	0,64
Fiji	0,38
Filipinas	42	38,3	36,1	15,1	48,8	6,0	6,4	15	0,58
Finlandia	51	48,0	4,5	25,4	69,5	7,3	6,4	16	0,73
Francia	45	46,0	3,0	23,1	72,9	8,5	7,4	19	0,61
Gabón	46	43,8	41,6 ⁴	11,5 ⁴	46,2 ⁴	0,59
Gambia	47	45,8	64,7 ⁴	6,1 ⁴	27,8 ⁴	0,63
Georgia	52	46,3	53,4	10,4	36,0	12,6	13,9	32	0,38
Ghana	45	48,9	55,0	14,0	31,1	0,74
Granada	13,8	23,9	58,6
Grecia	46	40,4	11,4	21,8	66,8	12,6	5,0	22	0,51
Guatemala	37	37,1	33,2	22,8	43,7	3,7	2,8	..	0,42
Guinea	48	47,1	76,0 ⁴	5,9 ⁴	18,1 ⁴	0,68
Guinea Bissau	35	38,4	0,46
Guinea Ecuatorial	76,3 ⁴	4,8 ⁴	17,6 ⁴	0,36
Guyana	21,4	24,5	50,4	0,41
Haití	38	33,4	50,5	10,8	38,7	0,37
Honduras	37	31,7	39,2	20,9	39,7	6,2	3,2	7	0,34
Hong Kong	52	45,3	0,2	14,2	85,6	3,4	4,5	9	0,73
Hungría	43	45,2	4,5	32,1	63,3	7,7	7,1	18	0,75
India	40	28,2	66,7 ⁴	12,9 ⁴	20,3 ⁴	5,3	4,9	..	0,32
Indonesia	49	36,9	41,2	18,8	39,9	10,8	8,1	25	0,44
Irak	17,0	17,8	65,1
Irán	39	29,2	22,8	32,0	45,1	15,7	9,3	22	0,32
Irlanda	50	42,5	5,6	25,7	68,1	4,3	4,8	9	0,56
Islandia	5,9	20,6	72,9	7	0,62
Israel	40	46,3	1,6	21,9	75,6	7,9	6,7	16	0,64
Italia	43	40,4	3,8	29,7	66,3	7,9	4,9	20	0,49
Jamaica	44	44,0	18,2	17,7	63,9	14,3	5,5	..	0,58
Japón	51	41,2	4,2	27,9	66,7	3,7	4,0	8	0,45
Jordania	28	16,9	3,6	21,8	74,5	16,5	11,8	..	0,19
Kazajstán	53	49,3	33,5	17,4	49,1	9,8	7,0	..	0,68

	Población activa en % de la población	Mujeres en la población activa (%)	Distribución sectorial de la población activa ³ (%)			Desempleo (% sobre la respectiva población activa)		Desempleo juvenil (% entre 15-24 años)	Relación de ingresos estimados entre mujeres y hombres
			agricultura	industria	servicios	mujeres	hombres		
Kenya	46	46,4	18,6	19,5	61,9	0,65
Kirguizistán	44	42,8	36,3	19,4	44,3	9,0	7,7	15	0,55
Kuwait	52	24,0	..	18,3	81,7	0,36
Laos	49	50,5	85,4 ⁴	3,5 ⁴	11,1 ⁴	1,4	1,3	..	0,76
Lesotho	45	52,4	72,3	9,3	18,3	0,73
Letonia	52	48,2	7,7	28,6	63,5	5,4	6,3	11	0,67
Líbano	37	25,6	21 ⁵	0,25
Liberia	38	39,8	4,2	6,8	5	0,50
Libia	37	23,5	19,7 ⁴	30,0 ⁴	50,2 ⁴	0,25
Lituania	47	49,5	7,7	30,2	61,3	4,4	4,3	8	0,70
Luxemburgo	1,8	14,9	77,7	15	0,57
Macedonia	45	39,3	18,2	31,3	50,1	35,5	34,5	58	0,49
Madagascar	48	48,8	82,0	3,4	14,6	3,5	1,7	2	0,71
Malasia	44	35,2	14,8	28,5	56,7	3,4	3,2	11	0,42
Malawi	41	50,1	10,0	5,4	..	0,74
Maldivas	11,5	24,3	59,8	22	0,54
Mali	26	38,3	41,5	16,5	41,9	10,9	7,2	..	0,44
Malta	1,7	25,1	72,4	13	0,45
Marruecos	36	24,7	43,3	20,3	36,3	10,0	10,1	18	0,24
Mauricio	46	36,1	9,1	32,3	57,9	14,4	5,3	25	0,42
Mauritania	42	42,9	25,2	..	0,58
México	42	35,6	13,5	25,9	59,9	3,7	3,2	7	0,42
Moldova	37	51,3	32,8	18,7	48,4	3,9	6,2	15	0,73
Mongolia	42	49,1	37,7	17,9	44,5	0,87
Montenegro	8,6	19,2	71,9	0,58
Mozambique	46	56,1	0,90
Myanmar	57	45,3	62,7	12,0	25,1	0,61
Namibia	33	46,3	29,9	14,8	55,1	25,0	19,4	..	0,63
Nepal	42	45,2	65,7	13,4	20,1	0,61
Nicaragua	39	31,0	29,1	19,3	51,2	4,9	5,4	9	0,34
Niger	33	30,7	0,34
Nigeria	31	35,9	46,9 ⁴	7,5 ⁴	43,7 ⁴	0,42
Noruega	53	47,1	2,8	21,1	76,0	2,4	2,5	8	0,77
Nueva Zelanda	55	45,9	7,2	21,9	70,5	3,9	3,3	10	0,69
Omán	38	19,6	6,4	11,2	82,1	0,23
Países Bajos	52	45,0	2,7	18,2	73,1	4,1	3,2	7	0,67
Pakistán	35	18,7	43,6	21,0	35,4	8,4	4,5	8	0,18
Palestina	22	16,9	15,6	23,8	59,5	19,0	22,1	35	..
Panamá	45	37,1	14,7	19,3	65,9	9,3	5,3	17	0,58
Papúa Nueva Guinea	43	49,2	72,3	3,6	22,7	0,74
Paraguay	51	45,2	29,5	18,1	52,4	7,6	4,2	12	0,64
Perú	51	43,9	9,3	42,1	48,6	8,0	5,6	14	0,59
Polonia	45	45,4	14,7	30,7	54,5	10,3	9,0	22	0,59
Portugal	53	46,3	11,5	29,3	59,2	9,6	6,6	17	0,60
Qatar	3,0	41,6	55,2	11 ⁵	0,28
Reino Unido	51	45,5	1,4	21,4	76,9	4,9	5,5	14	0,67
Rumania	45	45,0	28,7	31,4	39,8	5,4	7,2	20	0,68
Rwanda	45	52,9	90,1 ⁴	2,9 ⁴	6,7 ⁴	0,79

TABLA X. EMPLEO Y DESEMPLEO

	Población activa en % de la población	Mujeres en la población activa (%)	Distribución sectorial de la población activa ³ (%)			Desempleo (% sobre la respectiva población activa)		Desempleo juvenil (% entre 15-24 años)	Relación de ingresos estimados entre mujeres y hombres
			agricultura	industria	servicios	mujeres	hombres		
Salomón	0,51	
Samoa Occidental	0,40	
San Cristóbal y Nevis	29,6 ⁴	24,3 ⁴	43,0 ⁴	
San Vicente y Granadinas	15,4	19,6	60,6	0,51	
Santa Lucía	14,8	16,1	59,4	41 ⁵	
São Tomé y Príncipe	27,9	19,2	52,4	0,47	
Senegal	43	42,2	33,7	14,8	35,9	0,55	
Serbia	42	42,5	20,8	29,5	49,7	15,2 ²	11,7 ²	44	
Seychelles	
Sierra Leona	38	50,3	68,5	6,5	24,8	2,3	4,5	5 ⁵	
Singapur	52	41,1	1,1	22,6	76,2	4,3	3,7	9	
Siria	32	20,8	27,0	25,6	47,3	0,20	
Somalia	39	38,9	
Sri Lanka	45	37,2	31,3	26,6	38,7	9,0	4,3	21	
Sudáfrica	36	45,2	8,8	26,0	64,9	26,6	20,0	47	
Sudán	31	30,4	0,33	
Suecia	54	47,0	2,2	21,6	76,0	6,4	5,8	19	
Suiza	55	45,8	3,9	23,8	72,4	4,5	2,9	7	
Surinam	8,0	23,0	64,3	22 ⁵	
Swazilandia	45	50,1	0,71	
Tadzhikistán	39	46,6	55,5	17,9	26,2	0,65	
Tailandia	57	46,8	41,7	20,7	37,4	1,1	1,3	5	
Tanzania	49	49,8	74,6	5,0	20,3	0,74	
Timor-Leste	36	40,4	0,53	
Togo	39	38,3	0,45	
Tonga	31,8	30,6	37,3	0,57	
Trinidad y Tobago	54	42,6	4,3	31,0	64,3	9,6	4,4	17	
Túnez	36	26,5	25,8 ⁴	33,6 ⁴	39,1 ⁴	17,3	13,1	31	
Turkmenistán	44	46,9	0,65	
Turquía	33	26,8	26,2	25,7	48,1	10,2	9,8	20	
Ucrania	50	49,3	16,7	23,9	59,4	6,6	7,0	15	
Uganda	44	47,8	68,7	7,8	23,5	0,69	
Uruguay	48	43,5	11,0	21,7	67,2	12,4	6,6	24	
Uzbekistán	44	46,0	38,5	19,4	35,2	0,64	
Vanuatu	0,69	
Venezuela	46	38,9	8,7	23,3	67,7	8,1	7,1	14	
Vietnam	52	47,9	57,9	17,4	24,7	2,4	1,9	5 ⁵	
Yemen	24	24,4	54,1	11,1	34,7	0,25	
Zambia	39	43,2	71,6	5,8	22,6	0,56	
Zimbabwe	43	43,3	60,0	11,8	24,3	4,1	4,2	..	

Fuentes:

BM

BM

OIT

OIT

OIT

BM

BM

ONU

PNUD

¹ Dato referido al año más reciente disponible dentro del periodo especificado² Año 2008³ Las cifras por actividad económica pueden no sumar 100 como consecuencia del redondeo o de la omisión del empleo en una actividad económica que no esté correctamente definida.⁴ Los datos se refieren a un año o periodo distinto del especificado, difieren de la definición normalizada o se refieren sólo a una parte del país.⁵ Año 2004

Elaboración: CIDOB



	Exportaciones (millones de dólares)	Importaciones (millones de dólares)	Saldo de cuenta corriente (millones de dólares)	Inversiones extranjeras directas (millones de dólares)	Ayuda Oficial al Desarrollo, recibida neta ⁴ (millones de dólares)	Deuda externa total como % de la RNB	Servicio de la deuda (% de las exportacio- nes de bienes, servicios y rentas)	Remesas de emigrantes (millones de dólares)	
	2008	2008	2007	2007	2007	2007	2007	recibidas	enviadas
								2007	2007
Afganistán	580	2.514	..	288	3.951	18
Albania	1.355	5.251	-831	477	305	22	4,1	1.071	7
Alemania	1.455.915	1.198.897	252.929	51.543	8.570	13.860
Angola	67.242	17.077	9.402	-893	241	32	10,2	..	603
Antigua y Barbuda	90	840	4
Arabia Saudí	304.362	117.673	95.080	-8.069	-131	16.068
Argelia	77.293	38.060	..	1.665	390	4	..	2.120	..
Argentina	70.588	57.413	7.122	6.462	82	63	13,0	604	472
Armenia	1.069	4.412	-590	699	352	38	7,0	846	176
Australia	187.079	200.272	-57.682	39.596	3.862	3.559
Austria	180.231	182.696	12.031	30.717	2.945	2.985
Azerbaidzhán	47.756	7.164	9.019	-4.749	225	14	0,7	1.287	435
Bahamas	997	3.129
Bahrein	17.316	12.530
Bangladesh	15.369	23.861	857	653	1.502	22	3,9	6.562	3
Barbados	452	1.892	14
Bélgica	473.618	467.579	7.216	72.195	8.562	3.192
Belice	293	837	23
Benín	1.159	1.795	-217	48	470	12	..	224	67
Bielarús	32.902	39.483	-3.060	1.785	83	25	3,9	354	109
Bolivia	6.448	4.987	1.800	204	476	24	11,9	927	72
Bosnia-Herzegovina	5.011	12.155	-1.930	2.111	443	42	8,0	2.520	65
Botswana	4.673	5.057	2.434	-29	104	..	0,9	141	120
Brasil	197.942	182.408	1.460	34.585	297	25	27,8	4.382	896
Brunei	11.100	2.520
Bulgaria	22.379	37.110	-8.716	8.974	..	100	15,5	2.086	86
Burkina Faso	621	1.899	..	600	930	14	..	50	44
Burundi	57	402	-116	1	466	97	42,6	0	0
Bután	521	543	89
Cabo Verde	32	828	163
Camboya	4.346	6.430	-506	867	672	46	0,5	353	157
Camerún	4.350 ³	4.360 ³	-547	433	1.933	5	9,9	167	103
Canadá	452.156	417.352	12.639	111.772
Centrafricana, Rep.	224 ³	300 ³	..	27	176	48
Chad	4.974	1.810	..	603	352	19
Checa, Rep.	145.726	140.918	-3.232	9.294	1.332	2.625
Chile	66.456	61.903	7.200	14.457	120	45	14,2	3	6
China	1.428.546	1.133.086	371.833	138.413	1.439	13	2,2	32.833	4.372
Chipre	1.593	10.573
Colombia	37.626	39.669	-5.866	9.040	731	28	22,0	4.523	95
Comores	10	163	44
Congo	8.580 ³	2.740 ³	-2.181	4.289	127	93	1,2	15	102
Congo, Rep. Dem.	3.950	4.100	..	720	1.217	111
Corea del Sur	422.007	435.275	5.954	1.579	1.128	4.070
Corea del Norte	1.950	3.950	98
Costa Rica	9.675	15.374	-1.578	1.896	53	35	4,4	635	271
Côte d'Ivoire	10.091	7.877	-146	427	165	67	4,5	179	19
Croacia	14.112	30.728	-4.447	4.916	164	109	33,0	1.394	86

TABLA XI. SECTOR ECONÓMICO EXTERNO

	Exportaciones (millones de dólares)	Importaciones (millones de dólares)	Saldo de cuenta corriente (millones de dólares)	Inversiones extranjeras directas (millones de dólares)	Ayuda Oficial al Desarrollo, recibida neta ⁴ (millones de dólares)	Deuda externa total como % de la RNB	Servicio de la deuda (% de las exportacio- nes de bienes, servicios y rentas)	Remesas de emigrantes (millones de dólares)	
	2008	2008	2007	2007	2007	2007	2007	recibidas	enviadas
								2007	2007
Cuba	3.780	14.500	92
Dinamarca	116.285	110.377	2.379	11.858	989	2.958
Djibouti	69	580	112
Dominica	40	232	19
Dominicana, Rep.	6.949	16.095	-2.068	1.698	128	33	8,6	3.414	28
Ecuador	18.490	18.692	1.598	183	215	50	18,7	3.094	83
Egipto	26.246	48.775	412	11.578	1.083	25	4,4	7.656	180
El Salvador	4.549	9.754	-1.119	1.526	88	50	11,0	3.711	29
Emiratos Árabes Unidos	210.000	175.000
Eritrea	20	530	..	-3	155	41
Eslovaquia	70.673	73.091	-4.103	3.363	1.483	73
Eslovenia	33.967	36.820	-2.293	1.483	284	207
España	267.249	399.754	-145.355	60.122	10.687	14.728
Estados Unidos	1.301.110	2.165.240	-731.209	237.541	2.972	45.643
Estonia	12.400	15.963	-3.772	2.687	426	96
Etiopía	1.602	8.680	-827	223	2.422	8	4,1	359	15
Federación Rusa	471.765	321.170	76.241	55.073	..	39	9,1	4.100	17.716
Fiji	908	2.246	57
Filipinas	49.025	60.274	6.301	2.928	634	51	13,7	16.291	35
Finlandia	96.064	91.409	10.048	11.568	772	391
Francia	602.944	702.711	-31.249	159.463	13.746	4.380
Gabón	8.350 ³	2.550 ³	1.983	269	48	11	186
Gambia	14	329	-53	68	72	..	12,4	47	12
Georgia	1.507	6.066	-2.006	1.728	382	20	4,6	696	28
Ghana	5.275	10.261	-2.151	970	1.151	22	3,1	117	6
Granada	31	363	23
Grecia	25.140	78.728	-44.587	1.959	2.484	1.460
Guatemala	7.765	14.545	-1.697	724	450	21	5,2	4.254	18
Guinea	1.300	1.600	-456	111	224	64	13,1	151	119
Guinea Bissau	125	196	..	7	123	29	5
Guinea Ecuatorial	13.937	3.242	31
Guyana	789	1.300	124
Haití	472	2.148	-80	75	701	20	4,7	1.222	96
Honduras	2.651	8.822	-1.225	816	464	21	3,7	2.625	2
Hong Kong	362.675	388.505	25.746	54.365	348	380
Hungría	107.272	107.472	-6.743	37.231	413	235
India	176.858	292.701	-9.415	22.950	1.298	20	..	35.262	1.580
Indonesia	147.640	129.767	10.365	6.928	796	43	10,5	6.174	1.654
Irak	58.806	37.219	2.681	..	9.115	389	781
Irán	108.472	67.246	..	754	102	8	..	1.115	..
Irlanda	123.596	82.839	-12.695	26.085	580	2.554
Islandia	5.355	6.166
Israel	60.825	67.656	4.523	9.664	1.041	2.770
Italia	535.842	552.655	-51.032	40.040	3.165	11.287
Jamaica	2.540	7.729	-1.744	866	26	..	17,3	2.144	454
Japón	786.430	762.592	210.490	22.180	1.577	4.037
Jordania	7.788	16.764	-2.776	1.835	504	54	5,7	3.434	479
Kazajstán	77.192	39.011	-7.333	10.189	202	131	49,6	223	4.303

	Exportaciones (millones de dólares)	Importaciones (millones de dólares)	Saldo de cuenta corriente (millones de dólares)	Inversiones extranjeras directas (millones de dólares)	Ayuda Oficial al Desarrollo, recibida neta ⁴ (millones de dólares)	Deuda externa total como % de la RNB	Servicio de la deuda (% de las exportacio- nes de bienes, servicios y rentas)	Remesas de emigrantes (millones de dólares)	
	2008	2008	2007	2007	2007	2007	2007	recibidas	enviadas
								2007	
Kenya	4.972	11.074	-1.102	728	1.275	26	6,0	1.588	16
Kirguistán	1.642	4.058	-228	208	274	43	6,7	715	220
Kuwait	87.500	26.060	47.471	119	3.824
Laos	1.080	1.390	107	324	396	84	18,9	1	1
Lesotho	878	2.030	212	130	130	..	7,0	443	21
Letonia	10.071	16.025	-6.485	2.247	73,3	552	45
Líbano	4.454	16.142	-2.046	2.845	939	111	18,7	5.769	2.845
Liberia	233	865	-211	132	696	978	111,6	65	0
Libia	60.257	27.907	28.454	4.689	19	16	945
Lituania	23.536	30.797	-5.692	2.017	1.427	566
Luxemburgo	25.281	31.463
Macedonia	3.920	6.844	-24	320	213	267	18
Madagascar	1.667	3.846	-554	997	892	21	..	11	21
Malasia	209.673	164.410	28.931	8.456	200	34	4,6	1.803	6.385
Malawi	879	2.204	..	55	735	9	..	1	1
Maldivas	328	1.388	37
Mali	1.980	3.339	-231	360	1.017	16	..	212	57
Malta	2.786	4.568
Marruecos	18.525	40.566	-122	2.807	1.090	29	11,4	6.730	52
Mauricio	2.399	4.666	-408	339	75	..	4,9	215	12
Mauritania	1.630	1.622	..	153	364	85	..	2	..
México	291.807	308.644	-5.525	24.686	121	20	12,5	27.144	..
Moldova	1.597	4.899	-695	493	269	72	9,5	1.498	87
Mongolia	2.539	3.616	222	328	228	194	77
Montenegro	647	3.633	106	²	..
Mozambique	2.653	3.804	-795	427	1.777	15	1,3	99	45
Myanmar	6.950	4.299	813	428	190	46	..	125	32
Namibia	3.162	4.520	747	170	205	16	16
Nepal	1.100	1.100	6	6	598	22	4,5	1.734	4
Nicaragua	1.489	4.287	-1.048	382	834	31	11,7	740	..
Níger	889	1.540	-314	27	542	12	..	78	29
Nigeria	76.829	44.672	21.972	6.087	2.042	6	1,4	9.221	103
Noruega	165.508	88.675	60.459	3.788	613	3.642
Nueva Zelanda	30.582	34.374	-10.235	2.753	650	1.207
Omán	37.719	22.925	1.918	2.376	-31	39	3.670
Países Bajos	630.435	570.860	59.586	123.609	2.548	7.830
Pakistán	20.289	42.328	-8.295	5.333	2.212	25	8,9	5.998	3
Palestina	1.868	598	16
Panamá	1.145	9.050	-1.422	1.907	-135	70	5,3	180	151
Papúa Nueva Guinea	5.713	3.501	640	96	317	42	..	13	135
Paraguay	4.434	10.180	126	196	108	35	6,2	469	..
Perú	31.529	28.439	1.505	5.343	263	42	25,0	2.131	137
Polonia	167.359	203.450	-18.595	22.959	..	53	25,6	10.496	1.278
Portugal	55.607	89.610	-21.418	5.534	3.945	1.311
Qatar	55.957	23.482
Reino Unido	456.709	629.450	-78.765	197.766	8.234	5.048
Rumania	49.192	82.389	-23.136	9.492	..	67	19,1	8.533	351
Rwanda	245	1.146	-147	67	713	8	3,2	51	68

TABLA XI. SECTOR ECONÓMICO EXTERNO

	Exportaciones (millones de dólares)	Importaciones (millones de dólares)	Saldo de cuenta corriente (millones de dólares)	Inversiones extranjeras directas (millones de dólares)	Ayuda Oficial al Desarrollo, recibida neta ⁴ (millones de dólares)	Deuda externa total como % de la RNB	Servicio de la deuda (% de las exportacio- nes de bienes, servicios y rentas)	Remesas de emigrantes (millones de dólares)	
	2008	2008	2007	2007	2007	2007	2007	recibidas	enviadas
								2007	2007
Salomón	214	329	248
Samoa Occidental	11	288	37
San Cristóbal y Nevis	39	293	3
San Vicente y Granadinas	47	344	66
Santa Lucía	94	634	24
São Tomé y Príncipe	6	114	36
Senegal	1.996	5.659	-861	78	843	21	..	925	96
Serbia	10.973	22.999	-6.346	3.110	834	86	..	4.910 ¹	..
Seychelles	246	912	3
Sierra Leona	221	590	-181	94	535	10	2,5	148	136
Singapur	338.202	319.780	39.062	24.137
Siria	14.300	18.320	920	..	75	824	235
Somalia	141	384
Sri Lanka	8.450	13.629	-1.368	603	589	42	6,7	2.527	314
Sudáfrica	86.118	99.173	-20.631	5.746	794	19	5,9	834	1.186
Sudán	11.671	9.352	-3.268	2.426	2.104	93	3,2	1.769	2
Suecia	182.611	166.473	38.416	12.286	775	1.142
Suiza	200.925	183.470	43.946	49.730	2.035	16.273
Surinam	1.743	1.304	151
Swazilandia	2.525	2.613	-66	37	63	..	1,9	100	8
Tadzhikistán	1.406	3.270	-495	360	221	30	2,3	1.691	184
Tailandia	172.857	178.771	15.755	9.498	-312	29	8,1	1.635	..
Tanzania	2.609	6.954	-1.856	647	2.811	15	2,5	14	46
Timor-Leste	11	309	278
Togo	772	1.641	-340	69	121	80	..	229	35
Tonga	9	150	30
Trinidad y Tobago	18.650	9.591	3.594	..	18	92	..
Túnez	19.319	24.612	-904	1.620	310	65	11,3	1.716	15
Turkmenistán	11.900	5.700	..	804	28	7
Turquía	132.003	201.823	-37.697	22.195	797	47	32,1	1.209	106
Ucrania	67.003	85.534	-5.272	9.891	405	66	16,9	4.503	42
Uganda	2.808	4.967	-745	484	1.728	9	2,1	849	364
Uruguay	6.421	8.943	-186	879	34	69	19,1	97	4
Uzbekistán	10.369	7.076	..	262	166	20
Vanuatu	42	286	57
Venezuela	83.166	49.602	20.001	646	71	26	7,4	136	598
Vietnam	62.906	80.416	-6.992	6.700	2.497	35	2,3	5.500	..
Yemen	8.977	10.036	-1.328	917	225	23	2,7	1.283	120
Zambia	4.966	4.933	-505	984	1.045	7	2,5	59	124
Zimbabwe	2.100	2.346	..	69	465	121

Fuentes:

UNCTAD

UNCTAD

BM

BM

OCDE

BM

BM

BM

BM

BM

¹ Incluye Montenegro² Dato incluido en Serbia³ Se excluye el comercio con otros países miembros de la Comunidad Económica y Monetaria de África Central (CEMAC)⁴ La Asistencia Oficial para el Desarrollo recibida es el total de las corrientes netas de AOD procedentes de los países del CAD, además de Taiwán, la República Checa, Hungría, Islandia, Israel, Corea del Sur, Kuwait, Polonia, Arabia Saudí, Eslovaquia, Turquía, Emiratos Árabes Unidos y otros donantes pequeños como Estonia, Letonia, Lituania y Eslovenia, y préstamos de organizaciones multilaterales otorgados en condiciones favorables. Un valor negativo indica que los reembolsos de los préstamos de AOD son superiores a los montos recibidos por este concepto.

Elaboración: CIDOB

	Tierras arables y cultivos permanentes (miles de hectáreas)	Praderas y pastos permanentes (miles de hectáreas)	Tierras de regadío (% de tierras cultivadas)	Superficie cultivada de cereales (miles de hectáreas)	Índice de producción de cereales por habitante (1999-2001=100)	Rendimiento de la producción de cereales (kg por hectárea)	Pesca marina (tm)	Pesca continental (tm)	Producción de la acuicultura (tm)
	2007	2007	1993-2007 ¹	2008	2007	2008	2006	2006	2006
Afganistán	8.661	30.000	39,2	2.729	186	1.344		1.000	..
Albania	698	421	48,6	136	90	3.818	3.287	2.442	1.970
Alemania	12.075	4.875	4,0	7.039	89	7.119	276.395	21.442	35.379
Angola	3.590	54.000	..	1.491	108	490	203.448	10.500	..
Antigua y Barbuda	9	4	1,4	0	124	1.619	3.092
Arabia Saudí	3.625	170.000	45,6	602	108	5.049	65.471	<0,5	15.586
Argelia	8.390	32.862	6,9	2.851	203	1.257	145.764	<0,5	288
Argentina	33.500	99.850	5,4	9.361	111	3.918	1.138.568	43.617	2.528
Armenia	460	1.155	59,5	170	155	2.405		350	1.056
Australia	44.530	380.919	5,7	20.322	51	1.650	207.879	399	48.882
Austria	1.450	1.790	8,0	845	100	6.812		360	2.503
Azerbaiján	2.078	2.678	68,6	883	119	2.741	..	3.983	110
Bahamas	12	2	..	0	110	2.222	10.710	<0,5	22
Bahrein	6	4	67,7	15.594	..	2
Bangladesh	8.450	600	45,5	12.363	91	3.972	479.810	956.686	892.049
Barbados	17	2	..	0	84	2.667	1.974
Bélgica	863	507	2,7	363	99	8.576	22.523	496	1.200
Belice	102	50	3,1	25	100	2.428	4.164	<0,5	7.624
Benín	2.970	550	0,4	976	96	1.330	9.821	28.200	415
Bielarús	5.655	3.295	2,1	2.451	189	3.556		900	4.150
Bolivia	3.828	33.000	3,9	946	123	1.849		6.700	430
Bosnia-Herzegovina	1.117	1.032	0,3	301	84	4.416	5	2.000	7.621
Botswana	252	25.600	0,6	86	167	465		81	..
Brasil	66.500	197.000	4,3	20.811	121	3.829	527.872	251.241	271.696
Brunei	8	3	16,7	1	380	1.200	2.390	10	700
Bulgaria	3.281	1.835	3,2	1.713	65	4.094	5.628	1.916	3.257
Burkina Faso	5.260	6.000	0,5	4.179	110	1.035		9.500	202
Burundi	1.345	950	1,6	222	89	1.313		14.000	200
Bután	155	407	24,4	87	119	1.947		300	..
Cabo Verde	53	25	5,9	34	9	337	9.673
Camboya	3.955	1.500	7,4	2.776	152	2.805	60.500	422.000	50.200
Camerún	7.160	2.000	0,4	1.123	101	1.346	62.232	75.000	340
Canadá	52.150	15.450	1,5	16.543	88	3.387	1.042.042	32.304	170.938
Centrafricana, Rep.	2.005	3.200	..	215	120	1.145		15.000	..
Chad	4.330	45.000	0,8	2.487	131	812		70.000	..
Checa, Rep.	3.271	978	1,2	1.566	102	5.353		4.646	20.431
Chile	1.753	14.009	82,7	565	94	5.842	4.474.209	<0,5	835.996
China	152.831	400.001	37,9	86.897	101	5.535	14.866.757	2.549.199	45.296.567
Chipre	156	1	29,4	43	53	1.324	2.135	20	2.667
Colombia	3.570	38.866	21,1	1.133	97	4.154	75.002	20.000	60.100
Comores	135	15	..	16	83	1.313	15.070
Congo	545	10.000	0,4	27	157	776	28.485	31.000	21
Congo, Rep. Dem.	7.650	15.000	0,1	1.977	78	772	5.000	231.588	2.970
Corea del Sur	1.782	58	47,3	1.020	80	7.064	1.757.236	6.447	1.279.163
Corea del Norte	3.000	50	54,1	1.266	117	3.698	200.000	5.000	508.000
Costa Rica	500	2.250	21,0	68	63	3.803	21.340	1.000	19.962
Côte d'Ivoire	7.000	13.200	1,1	854	85	1.724	26.145	6.499	817
Croacia	932	269	0,2	563	83	6.627	37.830	46	14.897

TABLA XII. AGRICULTURA Y PESCA

	Tierras arables y cultivos permanentes (miles de hectáreas)	Praderas y pastos permanentes (miles de hectáreas)	Tierras de regadío (% de tierras cultivadas)	Superficie cultivada de cereales (miles de hectáreas)	Índice de producción de cereales por habitante (1999-2001=100)	Rendimiento de la producción de cereales (kg por hectárea)	Pesca marina (tm)	Pesca continental (tm)	Producción de la acuicultura (tm)
	2007	2007	1993-2007 ¹	2008	2007	2008	2006	2006	2006
Cuba	3.991	2.629	20,8	285	88	2.674	26.162	1.449	27.186
Dinamarca	2.313	350	18,8	1.511	89	6.020	867.665	41	37.188
Djibouti	1	1.700	101,2	0	79	1.667	260
Dominica	21	2	..	0	125	1.448	694
Dominicana, Rep.	1.320	1.197	20,5	158	106	4.246	11.003	1.911	980
Ecuador	2.415	4.997	28,7	764	136	2.991	448.595	233	78.300
Egipto	3.538	..	99,9	3.039	99	7.506	119.607	256.288	595.030
El Salvador	919	637	5,5	393	116	3.142	41.184	2.034	3.078
Emiratos Árabes Unidos	290	305	78,1	0	10	2.000	87.000	<0,5	570
Eritrea	642	6.900	5,5	423	64	466	8.813
Eslovaquia	1.402	528	13,1	799	98	5.175	..	1.718	1.263
Eslovenia	203	297	2,0	107	105	5.473	931	200	1.369
España	17.560	11.100	20,9	6.666	103	3.584	944.006	6.000	293.288
Estados Unidos	173.158	238.000	14,0	60.951	113	6.624	4.849.192	17.058	465.061
Estonia	607	216	0,6	321	183	2.693	83.943	2.941	703
Etiopía	15.077	20.000	2,7	9.152	115	1.422	..	9.890	..
Federación Rusa	123.368	92.095	3,6	44.550	132	2.388	3.140.325	209.376	106.343
Fiji	253	175	1,2	6	93	1.985	44.416	3.889	547
Filipinas	10.000	1.500	15,7	7.121	116	3.334	2.161.538	160.498	2.092.274
Finlandia	2.261	34	3,4	1.194	119	3.542	112.942	36.508	12.891
Francia	19.519	9.899	13,7	9.611	89	7.293	590.445	2.100	238.905
Gabón	495	4.665	..	21	112	1.663	32.162	9.359	126
Gambia	354	459	0,7	240	64	978	32.412	2.500	..
Georgia	577	1.940	75,0	188	68	2.171	2.948	52	75
Ghana	6.500	8.350	0,5	1.395	93	1.328	291.919	75.000	1.150
Granada	12	1	2,0	0	101	1.000	2.169
Grecia	3.680	4.600	42,3	1.197	92	4.389	96.830	1.413	113.384
Guatemala	2.514	1.950	6,8	856	99	1.624	16.307	2.360	16.293
Guinea	2.870	10.700	4,4	1.955	127	1.631	90.000	4.000	..
Guinea Bissau	550	1.080	4,6	153	100	1.422	6.050	150	..
Guinea Ecuatorial	220	104	1.700	800	..
Guyana	450	1.230	..	123	90	4.161	53.200	800	660
Haití	1.200	490	..	468	78	897	9.710	300	..
Honduras	1.428	1.700	..	430	106	1.655	16.794	100	29.400
Hong Kong	154.536	<0,5	4.125
Hungría	4.790	1.017	2,9	2.921	116	5.802	..	7.543	14.686
India	169.500	10.400	33,8	100.703	97	2.647	2.997.223	858.244	3.127.803
Indonesia	37.500	11.000	14,2	16.312	104	4.694	4.468.010	301.140	2.219.883
Irak	5.450	4.000	..	3.584	271	1.049	12.959	46.300	14.867
Irán	18.549	29.524	43,8	7.306	120	2.479	374.447	71.405	129.708
Irlanda	1.063	3.213	0,0	314	84	7.597	240.167	443	53.122
Islandia	7	2.274	1.347.838	189	8.241
Israel	376	125	59,8	67	144	3.044	2.220	1.600	22.216
Italia	9.702	4.186	40,7	4.099	98	5.275	312.927	3.915	173.083
Jamaica	284	229	8,9	2	78	1.253	12.600	400	5.700
Japón	4.650	..	63,2	2.017	95	6.017	4.257.071	45.205	1.223.953
Jordania	221	743	35,6	41	98	928	135	350	560
Kazajstán	22.800	185.098	13,3	15.380	136	1.011	..	35.148	528

	Tierras arables y cultivos permanentes (miles de hectáreas)	Praderas y pastos permanentes (miles de hectáreas)	Tierras de regadío (% de tierras cultivadas)	Superficie cultivada de cereales (miles de hectáreas)	Índice de producción de cereales por habitante (1999-2001=100)	Rendimiento de la producción de cereales (kg por hectárea)	Pesca marina (tm)	Pesca continental (tm)	Producción de la acuicultura (tm)
	2007	2007	1993-2007 ¹	2008	2007	2008	2006	2006	2006
Kenya	5.700	21.300	1,8	2.019	105	1.417	7.166	151.729	1.012
Kirguizistán	1.353	9.375	75,5	605	74	2.380		7	20
Kuwait	18	136	47,8	1	108	2.690	5.635	<0,5	568
Laos	1.251	878	28,7	1.010	121	3.778		29.800	78.000
Lesotho	304	2.000	0,9	223	57	625		45	2
Letonia	1.198	641	0,1	544	195	3.104	140.061	328	565
Líbano	287	400	33,2	70	109	2.186	3.541	270	803
Liberia	600	2.000	..	190	106	1.553	6.424	4.000	..
Libia	2.050	13.500	21,9	343	82	611	40.350	..	480
Lituania	1.865	830	0,1	1.022	142	3.348	153.111	1.437	2.224
Luxemburgo	63	68	0,0	31	97	6.106		<0,5	..
Macedonia	467	609	27,4	173	81	3.537		89	646
Madagascar	3.550	37.293	30,6	1.477	120	2.291	109.717	30.000	11.213
Malasia	7.585	285	4,8	694	92	3.557	1.296.250	4.165	198.317
Malawi	3.120	1.850	1,9	1.780	120	1.599		71.287	1.500
Maldivas	12	1	..	0	..	3.917	184.158
Malí	4.980	34.639	4,9	3.460	119	1.172		100.000	1.090
Malta	9	..	34,4	3	98	4.440	2.411	..	1.126
Marruecos	8.960	21.000	16,6	5.317	61	1.003	878.866	930	1.161
Mauricio	94	7	21,4	0	237	7.895	8.341	..	443
Mauritania	462	39.250	9,7	231	86	791	178.230	15.000	..
México	26.900	79.900	22,9	10.463	110	3.454	1.227.183	100.000	158.642
Moldova	2.123	360	..	978	40	3.203		612	4.470
Mongolia	853	115.143	7,0	154	64	1.383		289	..
Montenegro	190	324	..	5	..	2.203	501	400	11
Mozambique	4.800	44.000	2,5	1.947	70	822	26.316	16.220	1.189
Myanmar	11.678	306	15,3	8.912	145	3.585	1.375.670	631.120	574.990
Namibia	805	38.000	0,9	285	105	417	506.595	2.800	120
Nepal	2.475	1.735	47,2	3.418	87	2.361		20.016	25.409
Nicaragua	2.184	3.016	3,1	438	109	1.872	32.873	412	11.220
Niger	14.735	28.780	0,5	9.933	108	504		29.835	40
Nigeria	39.500	39.000	0,7	18.899	106	1.598	328.928	223.395	84.578
Noruega	859	174	13,3	380	98	3.545	2.400.263	679	708.780
Nueva Zelanda	932	11.354	30,8	135	96	7.380	470.068	865	107.522
Omán	99	1.700	59,4	5	119	3.323	153.989	..	89
Países Bajos	1.093	821	41,8	236	91	8.308	433.235	2.100	43.945
Pakistán	22.300	5.000	80,0	13.454	109	2.674	349.798	140.000	121.825
Palestina	223	150	8,9	33	110	1.684	1.000	<0,5	..
Panamá	695	1.535	5,2	144	96	2.246	223.270	3.555	8.744
Papúa Nueva Guinea	850	190	0,0	3	91	3.727	261.664	13.500	1
Paraguay	4.400	16.000	2,0	1.234	208	2.323		20.000	2.100
Perú	4.560	17.000	28,1	1.203	110	3.816	6.983.459	37.466	28.393
Polonia	12.906	3.271	0,9	8.599	109	3.217	125.215	19.183	35.867
Portugal	1.672	1.824	34,9	355	69	3.635	229.838	2	6.778
Qatar	21	50	61,6	2	75	3.560	16.376	..	36
Reino Unido	6.131	11.516	2,3	3.273	86	7.419	621.402	2.421	171.848
Rumania	9.013	4.533	6,8	5.182	49	3.247	614	6.050	8.088
Rwanda	1.475	450	0,6	325	142	1.126		7.800	400

TABLA XII. AGRICULTURA Y PESCA

	Tierras arables y cultivos permanentes (miles de hectáreas)	Praderas y pastos permanentes (miles de hectáreas)	Tierras de riego (% de tierras cultivadas)	Superficie cultivada de cereales (miles de hectáreas)	Índice de producción de cereales por habitante de cereales (1999-2001=100)	Rendimiento de la producción de cereales (kg por hectárea)	Pesca marina (tm)	Pesca continental (tm)	Producción de la acuicultura (tm)
	2007	2007	1993-2007 ¹	2008	2007	2008	2006	2006	2006
Salomón	76	8	..	1	98	3.931	39.354	<0,5	120
Samoa Occidental	83	3	3.339	1	..
San Cristóbal y Nevis	4	1	0,3	450	<0,5	..
San Vicente y Granadinas	12	2	..	0	99	3.190	4.739	<0,5	..
Santa Lucía	10	1	1,7	0	1.496	..	1
São Tomé y Príncipe	56	1	..	1	129	2.308	4.000	<0,5	..
Senegal	3.037	5.600	3,8	1.499	57	1.075	327.685	50.000	200
Serbia	3.598	1.455	..	1.902	..	4.583	..	2.628	4.835
Seychelles	6	..	4,3	92.623	..	704
Sierra Leona	980	2.200	..	1.111	256	989	134.146	14.000	..
Singapur	1	3.103	..	8.573
Siria	5.683	8.214	25,3	3.089	94	1.622	3.395	4.869	8.902
Somalia	1.027	43.000	19,5	470	44	417	29.800	200	..
Sri Lanka	1.920	440	30,2	1.091	108	3.660	195.725	35.290	3.782
Sudáfrica	15.450	83.928	9,5	3.800	75	3.807	623.088	900	6.352
Sudán	19.546	117.227	11,2	9.291	169	567	5.708	57.300	1.600
Suecia	2.648	488	6,0	1.085	95	4.899	267.607	1.644	7.549
Suiza	431	1.130	5,8	157	90	6.510	..	1.422	1.214
Surinam	65	18	88,2	44	94	4.189	30.421	200	180
Swazilandia	192	1.150	26,0	49	22	560	..	70	..
Tadzhikistán	811	3.770	81,6	425	161	2.140	..	184	26
Tailandia	18.950	800	25,5	11.422	116	3.014	2.579.025	197.270	1.385.801
Tanzania	10.200	24.000	1,8	5.087	140	1.224	48.868	292.519	330
Timor-Leste	238	150	..	95	61	1.103	350
Togo	2.630	1.000	0,3	827	93	1.136	19.879	5.000	3.020
Tonga	27	4	2.856	<0,5	5
Trinidad y Tobago	47	7	5,5	2	81	2.659	8.444	<0,5	..
Túnez	4.931	4.895	8,0	877	128	1.399	110.131	1.264	2.775
Turkmenistán	1.913	30.700	102,9	970	156	2.974	..	15.000	16
Turquía	24.837	14.617	20,1	11.256	87	2.601	488.966	44.082	129.073
Ucrania	33.333	7.933	2,2	15.123	104	3.486	232.684	7.171	4.030
Uganda	7.700	5.112	0,1	1.770	97	1.534	..	367.099	32.392
Uruguay	1.383	13.300	13,5	895	126	3.944	131.966	2.137	37
Uzbekistán	4.640	22.000	87,3	1.542	151	4.350	..	3.400	3.800
Vanuatu	105	42	..	1	96	552	88.111	<0,5	114
Venezuela	3.350	18.000	17,3	1.116	127	3.592	410.910	49.090	22.210
Vietnam	9.430	642	41,7	8.542	104	5.064	1.816.100	143.800	1.687.727
Yemen	1.625	22.000	41,9	760	121	939	250.000
Zambia	5.289	20.300	2,9	760	125	2.146	..	65.000	5.125
Zimbabwe	3.350	12.100	5,2	2.234	53	309	..	13.000	2.450

Fuentes:

FAO

FAO

FAO

FAO

FAO

FAO

FAO

FAO

FAO

¹ Dato referido al año más reciente disponible dentro del periodo especificado

Elaboración: CIDOB

	Producción total de energía (millones de tm de equivalente en petróleo)	Consumo de energía		Consumo según fuentes energéticas				PIB por unidad de energía (2005 \$PPA por kg de equivalente en petróleo)	Importación neta de energía (% de energía utilizada)
	2006	total (millones de tm de equivalente en petróleo)	por habitante (en kg de equivalente en petróleo)	combustibles fósiles %	nuclear %	hidro eléctrica %	renovable ¹ %	2006	2006
Afganistán
Albania	1,2	2,3	715	70,6	0,0	19,7	9,8	8,9	47
Alemania	136,8	348,6	4.231	83,7	12,5	0,5	3,4	7,6	61
Angola	79,2	10,3	620	32,7	0,0	1,5	65,8	6,9	-671
Antigua y Barbuda
Arabia Saudí	570,7	146,1	6.170	100,0	0,0	0,0	0,0	3,5	-291
Argelia	173,2	36,7	1.100	99,6	0,0	0,1	0,2	6,5	-372
Argentina	83,9	69,1	1.766	88,9	2,8	4,7	3,6	6,6	-21
Armenia	0,8	2,6	859	67,1	27,1	5,8	0,0	5,5	67
Australia	267,8	122,5	5.917	94,7	0,0	1,1	4,2	5,4	-119
Austria	9,9	34,2	4.132	80,3	0,0	9,3	10,4	8,4	71
Azerbaidzhán	38,1	14,1	1.659	98,1	0,0	1,9	0,0	3,6	-171
Bahamas
Bahrein	100,0	0,0	0,0	0,0
Bangladesh	20,3	25,0	161	65,2	0,0	0,5	34,3	7,0	19
Barbados
Bélgica	15,5	61,0	5.782	77,2	21,1	0,0	1,6	5,7	75
Belice
Benín	1,7	2,8	321	34,0	0,0	0,0	66,0	3,8	39
Bielarús	3,9	28,6	2.939	95,6	0,0	0,0	4,4	3,2	86
Bolivia	14,3	5,8	625	81,2	0,0	4,0	14,7	6,2	-144
Bosnia-Herzegovina	4,0	5,4	1.427	87,3	0,0	9,2	3,6	4,6	27
Botswana	1,1	2,0	1.054	73,9	0,0	0,0	26,1	11,7	45
Brasil	206,7	224,1	1.184	55,4	1,2	13,6	29,7	7,3	8
Brunei	100,0	0,0	0,0	0,0
Bulgaria	11,1	20,7	2.688	71,1	23,6	1,8	3,5	3,7	46
Burkina Faso
Burundi
Bután
Cabo Verde
Camboya	3,6	5,0	351	4,5	29
Camerún	10,3	7,1	390	16,5	0,0	4,8	78,7	5,1	-46
Canadá	411,7	269,7	8.262	75,6	8,7	11,4	4,4	4,3	-53
Centroatricana, Rep.
Chad
Checa, Rep.	33,4	46,1	4.485	82,2	14,0	0,4	3,3	4,8	27
Chile	10,0	29,8	1.812	77,0	0,0	7,1	15,9	7,0	67
China	1.749,3	1.878,7	1.433	84,2	0,8	2,0	13,0	3,2	7
Chipre	99,7	0,0	0,0	0,3
Colombia	84,6	30,2	695	73,8	0,0	11,9	14,3	11,0	-180
Comores
Congo	15,4	1,2	327	40,3	0,0	2,6	57,1	10,5	-1.180
Congo, Rep. Dem.	17,8	17,5	289	4,7	0,0	3,7	91,6	0,9	-2
Corea del Sur	43,7	216,5	4.483	81,5	18,1	0,1	0,2	5,0	80
Corea del Norte	22,2	21,7	913	89,9	0,0	5,3	4,8	..	-3
Costa Rica	2,3	4,6	1.040	48,2	0,0	13,7	38,0	9,3	49
Côte d'Ivoire	9,3	7,3	385	0,0	0,0	2,6	97,4	4,1	-28
Croacia	4,1	9,0	2.017	89,4	0,0	6,4	4,2	6,9	54

TABLA XIII. PRODUCCIÓN Y CONSUMO ENERGÉTICO

	Producción total de energía (millones de tm de equivalente en petróleo)	Consumo de energía		Consumo según fuentes energéticas				PIB por unidad de uso de energía (2005 \$PPA por kg de equivalente en petróleo)	Importación neta de energía (% de energía utilizada)
		total (millones de tm de equivalente en petróleo)	por habitante (en kg de equivalente en petróleo)	combustibles fósiles %	nuclear %	hidro eléctrica %	renovable ¹ %		
	2006	2006		2005				2006	2006
Cuba	5,0	10,6	944	83,8	0,0	0,1	16,2	..	53
Dinamarca	29,6	20,9	3.850	90,3	0,0	0,0	9,6	8,9	-41
Djibouti
Dominica
Dominicana, Rep.	1,5	7,8	816	79,5	0,0	2,1	18,4	7,2	80
Ecuador	29,8	11,2	851	88,5	0,0	5,8	5,6	8,1	-165
Egipto	77,8	62,5	843	95,9	0,0	1,8	2,3	5,7	-25
El Salvador	2,6	4,7	697	44,7	0,0	3,1	52,1	7,6	44
Emiratos Árabes Unidos	177,3	46,9	11.036	100,0	0,0	0,0	0,0	4,7	-278
Eritrea	0,5	0,7	150	35,0	0,0	0,0	65,0	4,0	27
Eslovaquia	6,6	18,7	3.465	71,4	24,5	2,1	2,0	5,1	65
Eslovenia	3,3	7,3	3.618	68,3	21,1	4,1	6,5	6,8	54
España	31,4	144,6	3.277	85,1	10,5	1,1	3,3	8,5	78
Estados Unidos	1.654,2	2.320,7	7.768	86,7	9,1	1,0	3,2	5,5	29
Estonia	3,6	4,9	3.638	88,6	0,0	0,0	11,4	5,0	27
Etiopía	20,4	22,3	289	8,2	0,0	1,1	90,6	2,3	9
Federación Rusa	1.220,0	676,2	4.745	91,0	6,1	2,3	0,6	2,7	-80
Fiji
Filipinas	24,7	43,0	498	53,9	0,0	1,7	44,5	6,1	43
Finlandia	18,0	37,4	7.108	55,2	19,6	3,8	21,4	4,5	52
Francia	137,0	272,7	4.444	52,6	42,1	1,6	3,7	7,0	50
Gabón	12,1	1,8	1.391	40,0	0,0	3,9	56,1	9,9	-566
Gambia
Georgia	1,2	3,3	754	61,3	0,0	17,4	21,3	5,2	64
Ghana	6,5	9,5	413	28,2	0,0	5,2	66,6	2,9	32
Granada
Grecia	10,0	31,1	2.792	95,3	0,0	1,4	3,3	9,3	68
Guatemala	5,4	8,2	628	44,4	0,0	3,4	52,2	6,6	34
Guinea
Guinea Bissau
Guinea Ecuatorial
Guyana
Haití	2,0	2,6	272	23,3	0,0	0,9	75,8	4,0	23
Honduras	2,0	4,3	621	53,9	0,0	4,0	42,1	5,5	53
Hong Kong	0,0	18,2	2.653	99,7	0,0	0,0	0,3	14,3	100
Hungría	10,3	27,6	2.740	82,6	13,3	0,1	4,0	6,5	63
India	435,6	565,8	510	68,1	0,8	1,6	29,4	4,7	23
Indonesia	307,7	179,1	803	67,2	0,0	0,5	32,3	4,2	-72
Irak	101,1	32,0	1.123	99,8	0,0	0,2	0,1	..	-216
Irán	309,3	170,9	2.438	98,6	0,0	0,9	0,6	4,0	-81
Irlanda	1,6	15,5	3.628	98,1	0,0	0,4	1,5	10,9	90
Islandia	27,0	0,0	16,7	56,2
Israel	2,7	21,3	3.017	100,0	0,0	0,0	0,0	7,9	88
Italia	27,4	184,2	3.125	94,0	0,0	1,7	4,3	9,1	85
Jamaica	0,5	4,6	1.724	87,4	0,0	0,3	12,2	3,6	89
Japón	101,1	527,6	4.129	82,2	15,1	1,3	1,5	7,5	81
Jordania	0,3	7,2	1.294	99,9	0,0	0,1	0,0	3,5	96
Kazajstán	131,0	61,4	4.012	98,7	0,0	1,2	0,1	2,4	-113

	Producción total de energía (millones de tm de equivalente en petróleo)	Consumo de energía		Consumo según fuentes energéticas				PIB por unidad de uso de energía (2005 \$PPA por kg de equivalente en petróleo)	Importación neta de energía (% de energía utilizada)
	2006	total (millones de tm de equivalente en petróleo)	por habitante (en kg de equivalente en petróleo)	combustibles fósiles %	nuclear %	hidro eléctrica %	renovable ¹ %	2006	2006
Kenya	14,3	17,9	491	19,3	0,0	1,5	79,2	2,8	21
Kirguistán	1,5	2,8	542	59,2	0,0	40,6	0,1	3,3	47
Kuwait	150,6	25,3	9.729	100,0	0,0	0,0	0,0	4,6	-495
Laos
Lesotho
Letonia	1,8	4,6	2.017	65,5	0,0	6,7	27,8	7,3	60
Libano	0,2	4,8	1.173	96,1	0,0	1,6	2,3	8,1	96
Liberia
Libia	102,0	17,8	2.943	99,1	0,0	0,0	0,9	4,4	-474
Lituania	3,5	8,5	2.517	60,1	31,3	0,4	8,2	6,1	59
Luxemburgo	99,3	0,0	0,2	0,5
Macedonia	1,5	2,8	1.355	88,7	0,0	4,9	6,4	5,9	47
Madagascar
Malasia	97,9	68,3	2.617	95,0	0,0	0,8	4,2	4,7	-43
Malawi
Maldivas
Mali
Malta	100,0	0,0	0,0	0,0
Marruecos	0,7	14,0	458	95,7	0,0	0,9	3,4	8,3	95
Mauricio
Mauritania
México	256,0	177,4	1.702	88,3	1,6	1,3	8,8	7,7	-44
Moldova	0,1	3,4	884	97,8	0,0	0,2	2,1	2,6	97
Mongolia	3,0	2,8	1.080	2,6	-7
Montenegro
Mozambique	10,7	8,8	420	6,4	0,0	13,0	80,5	1,7	-22
Myanmar	22,1	14,3	295	26,8	0,0	1,8	71,4	2,9	-55
Namibia	0,3	1,5	721	74,4	0,0	11,1	14,5	6,5	79
Nepal	8,3	9,4	340	11,3	0,0	2,3	86,5	2,9	11
Nicaragua	2,1	3,5	624	41,4	0,0	1,1	57,5	3,8	39
Níger
Nigeria	235,3	105,1	726	21,6	0,0	0,7	77,7	2,5	-124
Noruega	222,9	26,1	5.598	62,2	0,0	34,5	3,3	8,6	-755
Nueva Zelanda	13,1	17,5	4.192	69,9	0,0	11,6	18,5	5,9	26
Omán	60,6	15,4	6.057	100,0	0,0	0,0	0,0	3,6	-293
Países Bajos	60,8	80,1	4.901	97,1	1,3	0,0	1,6	7,3	24
Pakistán	61,3	79,3	499	60,1	0,8	3,5	35,6	4,6	23
Palestina
Panamá	0,8	2,8	845	72,0	0,0	12,4	15,6	11,6	72
Papúa Nueva Guinea
Paraguay	6,7	4,0	660	15,0	0,0	56,8	28,2	6,0	-69
Perú	11,5	13,6	491	71,1	0,0	12,4	16,5	14,0	15
Polonia	77,9	97,7	2.562	95,2	0,0	0,2	4,6	5,7	20
Portugal	4,3	25,4	2.402	87,8	0,0	1,6	10,7	8,7	83
Qatar	100,0	0,0	0,0	0,0
Reino Unido	186,6	231,1	3.814	89,5	9,1	0,2	1,2	8,6	19
Rumania	28,0	40,1	1.860	83,3	3,7	4,5	8,5	5,4	30
Rwanda

TABLA XIII. PRODUCCIÓN Y CONSUMO ENERGÉTICO

	Producción total de energía (millones de tm de equivalente en petróleo)	Consumo de energía		Consumo según fuentes energéticas				PIB por unidad de uso de energía (2005 \$PPA por kg de equivalente en petróleo)	Importación neta de energía (% de energía utilizada)
		total (millones de tm de equivalente en petróleo)	por habitante (en kg de equivalente en petróleo)	combustibles fósiles %	nuclear %	hidro eléctrica %	renovable ¹ %		
	2006	2006		2005				2006	2006
Salomón
Samoa Occidental
San Cristóbal y Nevis
San Vicente y Granadinas
Santa Lucía
São Tomé y Príncipe
Senegal	1,2	3,0	250	59,6	0,0	0,8	39,7	6,2	59
Serbia	10,6	17,1	2.303	4,1	38
Seychelles
Sierra Leona
Singapur	0,0	30,7	6.968	100,0	0,0	0,0	0,0	6,5	100
Siria	26,5	18,9	975	98,4	0,0	1,6	0,0	4,2	-40
Somalia
Sri Lanka	5,5	9,4	472	44,2	0,0	3,3	52,6	8,0	41
Sudáfrica	158,7	129,8	2.739	86,8	2,3	0,1	10,7	3,2	-22
Sudán	30,7	17,7	470	22,3	0,0	0,6	77,1	3,9	-73
Suecia	32,8	51,3	5.650	35,2	36,7	12,2	15,9	5,9	36
Suiza	12,1	28,2	3.770	61,6	24,1	10,6	3,7	9,7	57
Surinam
Swazilandia
Tadzhikistán	1,5	3,6	548	57,8	0,0	42,2	0,0	2,8	59
Tailandia	56,2	103,4	1.630	82,7	0,0	0,5	16,8	4,5	46
Tanzania	19,4	20,8	527	8,5	0,0	0,8	90,7	2,1	7
Timor-Leste
Togo	2,0	2,4	375	15,9	0,0	0,3	83,9	2,0	15
Tonga
Trinidad y Tobago	34,6	14,3	10.768	99,8	0,0	0,0	0,2	2,0	-142
Túnez	6,6	8,7	863	86,6	0,0	0,1	13,3	7,8	24
Turkmenistán	61,6	17,3	3.524	100,0	0,0	0,0	0,0	1,4	-257
Turquía	26,3	94,0	1.288	88,6	0,0	4,0	7,4	8,9	72
Ucrania	82,8	137,4	2.937	83,0	16,1	0,7	0,2	2,1	40
Uganda
Uruguay	0,8	3,2	962	63,9	0,0	20,3	15,7	10,3	75
Uzbekistán	58,2	48,5	1.829	98,8	0,0	1,1	0,0	1,2	-20
Vanuatu
Venezuela	195,5	62,2	2.302	88,4	0,0	10,7	0,9	4,7	-214
Vietnam	71,9	52,3	621	49,7	0,0	3,6	46,7	3,7	-38
Yemen	18,7	7,1	326	98,9	0,0	0,0	1,1	6,7	-164
Zambia	6,7	7,3	625	10,8	0,0	10,7	78,5	2,0	9
Zimbabwe	8,8	9,6	724	31,0	0,0	5,3	63,7	..	9
Fuentes:	BM	BM	BM	WRI	WRI	WRI	WRI	BM	BM

¹ No incluye la energía solar, eólica o undimotriz

Elaboración: CIOB

	Recursos hídricos renovables nacionales (km ³ /año)	Recursos hídricos renovables procedentes de otros países (km ³ /año)	Recursos hídricos renovables (km ³ /año/por habitante)	Consumo de agua (km ³ /año/por habitante)	Dependencia hídrica (%)	Número especies conocidas ⁴	Número especies amenazadas ⁴	Área forestal (miles de ha)	Áreas nacionales terrestres protegidas (% del total)
	2008	2008	2008	2002	2008	2004	2009	2007	2006
Afganistán	55,0	10,0	2.389	1.061	15,4	578	24	808	0,3
Albania	26,9	14,8	13.268	556	35,5	376	9	804	0,7
Alemania	107,0	47,0	1.872	135	30,5	613	12	11.076	21,3
Angola	148,0	0,0	8.213	23	0,0	1.226	33	58.854	4,2
Antigua y Barbuda	0,1	0,0	598	79 ³	0,0	..	3	9	0,0
Arabia Saudí	2,4	0,0	95	959 ¹	0,0	527	23	2.728	2,0
Argelia	11,3	0,4	340	193	3,6	472	25	2.330	5,1
Argentina	276,0	538,0	20.410	775	66,1	1.413	85	32.721	2,1
Armenia	6,9	0,9	2.525	920 ¹	11,7	380	19	274	8,1
Australia	492,0	0,0	23.346	1.218	0,0	1.227	104	163.291	6,6
Austria	55,0	22,7	9.320	261	29,2	513	13	3.872	28,3
Azerbaiján	8,1	26,6	3.972	1.415 ¹	76,6	446	22	936	2,4
Bahamas	0,0	0,0	59	..	0,0	..	12	515	0,1
Bahrein	0,0	0,1	150	470 ¹	96,6	..	7	1	3,4
Bangladesh	105,0	1.106,0	7.569	545	91,3	735	61	866	0,5
Barbados	0,1	0,0	314	359	0,0	..	4	2	0,1
Bélgica	12,0	6,3	1.728	..	34,4	519	5	667	2,6
Belice	16,0	2,6	61.628	568	13,8	691	11	1.653	19,3
Benín	10,3	16,1	3.047	18	61,0	644	14	2.221	6,6
Bielarús	37,2	20,8	5.992	280	35,9	297	8	7.912	5,2
Bolivia	303,5	319,0	64.215	166	51,2	1.775	50	58.200	11,5
Bosnia-Herzegovina	35,5	2,0	9.939	..	5,3	390	10	2.185	0,5
Botswana	2,4	9,8	6.372	110	80,4	739	14	11.706	18,2
Brasil	5.418,0	2.815,0	42.886	331	34,2	2.290	206	471.492	3,7
Brunei	8,5	0,0	21.684	297 ²	0,0	..	51	274	22,6
Bulgaria	21,0	0,3	2.805	1.099	1,4	485	19	3.725	5,4
Burkina Faso	12,5	0,0	821	64	0,0	581	13	6.746	10,4
Burundi	10,1	2,5	1.553	43	19,8	713	18	134	5,7
Bután	78,0	0,0	113.537	712	0,0	717	44	3.217	31,5
Cabo Verde	0,3	0,0	601	48	0,0	..	7	85	..
Cambodia	120,6	355,5	32.695	309	74,7	648	60	10.009	20,6
Camerún	273,0	12,5	14.957	60	4,4	1.258	55	20.805	7,4
Canadá	2.850,0	52,0	87.255	1.468	1,8	683	28	310.134	4,0
Centroafricana, Rep.	141,0	3,4	33.280	6	2,4	850	12	22.696	11,8
Chad	15,0	28,0	3.940	25	65,1	635	19	11.763	9,0
Checa, Rep.	13,2	0,0	1.274	253	0,0	474	8	2.652	15,9
Chile	884,0	38,0	54.868	795	4,1	604	54	16.236	3,8
China	2.813,0	17,2	2.104	488	0,6	1.723	156	205.406	14,8
Chipre	0,8	0,0	905	305	0,0	..	10	175	7,7
Colombia	2.112,0	20,0	47.365	261	0,9	2.288	142	60.634	8,3
Comores	1,2	0,0	1.412	14	0,0	..	13	4	..
Congo	222,0	610,0	230.152	14	73,3	763	14	22.437	10,4
Congo, Rep. Dem.	900,0	383,0	19.967	7	29,9	1.578	61	132.971	5,1
Corea del Sur	64,9	4,9	1.447	543	7,0	512	37	6.251	3,7
Corea del Norte	67,0	10,2	3.239	389	13,2	474	29	5.933	2,6
Costa Rica	112,4	0,0	24.873	654	0,0	1.070	26	2.397	8,7
Côte d'Ivoire	76,8	4,3	3.941	51	5,3	931	38	10.436	6,1
Croacia	37,7	67,8	23.853	..	64,3	461	17	2.137	5,9

TABLA XIV. RECURSOS NATURALES

	Recursos hídricos renovables nacionales (km ³ /año)	Recursos hídricos renovables procedentes de otros países (km ³ /año)	Recursos hídricos renovables (km ³ /año/por habitante)	Consumo de agua (km ³ /año/ por habitante)	Depen- dencia hídrica (%)	Número especies conoci- das ⁴	Número especies amenaza- das ⁴	Área forestal (miles de ha)	Áreas nacionales terrestres protegidas (% del total)
	2008	2008	2008	2002	2008	2004	2009	2007	2006
Cuba	38,1	0,0	3.402	736	0,0	423	31	2.824	0,9
Dinamarca	6,0	0,0	1.099	237	0,0	508	4	506	6,0
Djibouti	0,3	0,0	353	25	0,0	..	14	6	..
Dominica	..	0,0	..	248 ¹	0,0	..	6	46	24,3
Dominicana, Rep.	21,0	0,0	2.110	372	0,0	260	20	1.376	23,5
Ecuador	432,0	-7,6	31.481	1.345	0,0	1.856	114	10.458	9,1
Egipto	1,8	55,5	703	937	96,9	599	27	70	4,1
El Salvador	17,8	7,5	4.113	214	29,7	571	9	288	..
Emiratos Árabes Unidos	0,2	0,0	33	916 ¹	0,0	298	15	313	..
Eritrea	2,8	3,5	1.279	122 ¹	55,6	607	18	1.550	4,2
Eslovaquia	12,6	37,5	9.278	..	74,9	419	10	1.932	7,5
Eslovenia	18,7	13,2	15.816	..	41,4	437	8	1.275	6,5
España	111,2	0,3	2.506	864	0,3	647	31	18.507	7,9
Estados Unidos	2.800,0	251,0	9.789	972	8,2	1.356	111	303.407	7,5
Estonia	12,7	0,1	9.553	116	0,7	334	4	2.300	7,7
Etiopía	122,0	0,0	1.512	80	0,0	1.127	52	12.718	4,9
Federación Rusa	4.313,0	194,6	31.883	456	4,3	941	41	808.599	4,7
Fiji	28,6	0,0	33.827	86	0,0	127	16	1.000	0,9
Filipinas	479,0	0,0	5.302	353	0,0	812	106	6.847	7,4
Finlandia	107,0	3,0	20.739	476	2,7	501	5	22.510	3,0
Francia	178,5	25,2	3.284	668	12,4	665	15	15.635	10,2
Gabón	164,0	0,0	113.260	93	0,0	798	18	21.755	0,3
Gambia	3,0	5,0	4.819	22	62,5	668	14	475	..
Georgia	58,1	5,2	14.704	372 ¹	8,2	366	20	2.760	3,9
Ghana	30,3	22,9	2.278	48	43,0	978	25	5.286	4,6
Granada	..	0,0	..	97 ¹	0,0	..	4	4	..
Grecia	58,0	16,3	6.667	706	21,9	530	21	3.812	1,9
Guatemala	109,2	2,1	8.132	170	1,9	877	28	3.830	8,3
Guinea	226,0	0,0	22.984	173	0,0	855	34	6.652	0,2
Guinea Bissau	16,0	15,0	19.683	128	48,4	560	13	2.052	..
Guinea Ecuatorial	26,0	0,0	39.454	193	0,0	571	23	1.602	17,0
Guyana	241,0	0,0	315.858	2.161	0,0	1.023	11	15.104	2,3
Haití	13,0	1,0	1.421	111	7,2	312	18	103	0,3
Honduras	95,9	0,0	13.107	133	0,0	900	14	4.335	7,2
Hong Kong	17
Hungría	6,0	98,0	10.388	536	94,2	455	11	2.004	5,7
India	1.260,0	620,1	1.591	599	33,4	1.602	171	67.760	4,7
Indonesia	2.838,0	0,0	12.483	393	0,0	2.271	299	84.752	4,4
Irak	35,2	40,4	2.512	2.525	53,5	498	31	824	..
Irán	128,5	9,0	1.876	1.288 ¹	6,6	656	36	11.075	6,1
Irlanda	49,0	3,0	11.720	287	5,8	471	6	693	1,1
Islandia	170,0	0,0	539.683	525	0,0	338	5	49	3,9
Israel	0,8	1,0	252	282 ¹	57,9	649	28	174	10,5
Italia	182,5	8,8	3.210	771	4,6	610	15	10.192	4,5
Jamaica	9,4	0,0	3.473	157	0,0	333	15	338	..
Japón	430,0	0,0	3.378	696	0,0	763	67	24.865	8,8
Jordania	0,7	0,3	153	158 ¹	27,2	490	21	83	10,4
Kazajstán	75,4	34,2	7.061	2.345	31,2	642	37	3.326	2,7



	Recursos hídricos renovables nacionales (km ³ /año)	Recursos hídricos renovables procedentes de otros países (km ³ /año)	Recursos hídricos renovables (km ³ /año/por habitante)	Consumo de agua (km ³ /año/por habitante)	Dependencia hídrica (%)	Número especies conocidas ⁴	Número especies amenazadas ⁴	Área forestal (miles de ha)	Áreas nacionales terrestres protegidas (% del total)
	2008	2008	2008	2002	2008	2004	2009	2007	2006
Kenya	20,7	10,0	792	72 ¹	32,6	1.510	55	3.498	6,0
Kirguistán	49,0	-25,9	4.263	1.989	0,0	265	18	874	3,0
Kuwait	0,0	0,0	7	374	100,0	381	14	6	0,0
Laos	190,4	143,1	53.747	536	42,9	919	67	15.986	..
Lesotho	5,2	-2,2	1.475	26	0,0	370	7	8	0,2
Letonia	16,7	18,7	15.693	128	52,8	393	4	2.963	13,8
Líbano	4,8	-0,3	1.074	315 ¹	0,8	447	16	139	0,3
Liberia	200,0	32,0	61.165	36	13,8	759	31	3.034	1,4
Libia	0,6	0,0	95	777	0,0	413	16	217	0,1
Lituania	15,6	9,3	7.498	78	37,5	298	7	2.131	5,4
Luxemburgo	1,0	2,1	6.445	..	67,7	..	0	87	14,4
Macedonia	5,4	1,0	3.136	784 ²	15,6	380	15	906	7,1
Madagascar	337,0	0,0	17.634	924	0,0	427	98	12.764	2,0
Malasia	580,0	0,0	21.470	372	0,0	1.083	112	20.610	5,4
Malawi	16,1	1,1	1.164	80	6,6	865	19	3.336	9,0
Maldivas	0,0	0,0	98	..	0,0	..	2	1	..
Mali	60,0	40,0	7.870	595	40,0	758	17	12.372	2,0
Malta	0,1	0,0	124	128	0,0	..	6	0	21,4
Marruecos	29,0	0,0	918	427	0,0	559	28	4.378	0,8
Mauricio	2,8	0,0	2.149	570 ¹	0,0	..	17	37	4,8
Mauritania	0,4	11,0	3.546	618	96,5	615	22	247	..
México	409,0	48,2	4.212	767	10,6	1.570	156	63.717	0,6
Moldova	1,0	10,7	3.207	583	91,4	253	13	330	1,4
Mongolia	34,8	0,0	13.177	180	0,0	527	31	10.087	13,5
Montenegro	477 ⁵	17	625	..
Mozambique	100,3	116,8	9.699	33	53,8	913	33	19.162	4,1
Myanmar	880,6	165,0	21.104	702	15,8	1.335	84	31.289	4,8
Namibia	6,2	11,6	8.315	158	65,2	811	33	7.512	3,9
Nepal	198,2	12,0	7.296	398	5,7	1.067	64	3.530	6,7
Nicaragua	189,7	7,0	34.710	248	3,5	813	15	4.979	6,0
Niger	3,5	30,2	2.288	185	89,6	616	16	1.241	7,1
Nigeria	221,0	65,2	1.893	61	22,8	1.189	39	10.270	3,8
Noruega	382,0	0,0	80.134	483	0,0	525	9	9.421	5,1
Nueva Zelanda	327,0	0,0	77.305	533	0,0	424	78	8.342	24,0
Omán	1,4	0,0	503	485 ¹	0,0	557	18	2	0,1
Países Bajos	11,0	80,0	5.506	494	87,9	539	6	367	4,2
Pakistán	55,0	170,3	1.273	1.092	75,6	820	48	1.816	3,8
Palestina	0,8	0,0	202	104 ¹	3,0	..	10	9	..
Panamá	147,4	0,6	43.542	268	0,4	1.145	32	4.289	6,6
Papúa Nueva Guinea	801,0	0,0	121.788	13	0,0	980	76	29.159	0,5
Paraguay	94,0	242,0	53.863	88	72,0	864	34	18.118	4,2
Perú	1.616,0	297,0	66.338	752	15,5	2.222	147	68.554	3,1
Polonia	53,6	8,0	1.617	423	13,0	534	11	9.245	8,4
Portugal	38,0	30,7	6.434	1.088	44,7	606	19	3.863	5,1
Qatar	0,1	0,0	45	390 ¹	3,4	..	6	0	0,0
Reino Unido	145,0	2,0	2.392	160	1,4	660	7	2.866	10,6
Rumania	42,3	169,7	9.925	428 ¹	80,1	466	19	6.372	1,8
Rwanda	9,5	0,0	977	18	0,0	871	30	534	8,0

TABLA XIV. RECURSOS NATURALES

	Recursos hídricos renovables nacionales (km ³ /año)	Recursos hídricos renovables procedentes de otros países (km ³ /año)	Recursos hídri- cos renovables (km ³ /año/por habitante)	Consumo de agua (km ³ /año/ por habitante)	Depen- dencia hídrica (%)	Número especies conoci- das ⁴	Número especies amenaza- das ⁴	Área forestal (miles de ha)	Áreas nacionales terrestres protegidas (% del total)
	2008	2008	2008	2002	2008	2004	2009	2007	2006
Salomón	44,7	0,0	87.476	..	0,0	320	40	2.092	0,9
Samoa Occidental	9	171	2,8
San Cristóbal y Nevis	0,0	0,0	471	..	0,0	..	3	5	0,1
San Vicente y Granadinas	..	0,0	..	93 ²	0,0	..	4	11	18,6
Santa Lucía	..	0,0	..	98 ¹	0,0	..	7	17	4,7
São Tomé y Príncipe	2,2	0,0	13.625	53 ²	0,0	..	15	27	..
Senegal	25,8	13,0	3.177	213	33,5	803	23	8.583	10,6
Serbia	⁶	17	2.087	..
Seychelles	..	0,0	..	148 ¹	0,0	..	15	40	16,7
Sierra Leona	160,0	0,0	28.777	84	0,0	823	26	2.716	2,0
Singapur	0,6	0,0	130	..	0,0	473	26	2	7,3
Siria	7,1	9,7	791	814 ¹	72,4	432	29	473	..
Somalia	6,0	8,7	1.647	378 ¹	59,2	824	25	6.977	0,3
Sri Lanka	50,0	0,0	2.492	662	0,0	504	43	1.873	8,8
Sudáfrica	44,8	5,2	1.007	271	10,4	1.149	59	9.203	5,3
Sudán	30,0	34,5	1.560	1.025	76,9	1.254	27	66.368	3,5
Suecia	171,0	3,0	18.903	332	1,7	542	4	27.550	9,3
Suiza	40,4	13,1	7.095	353	24,5	475	4	1.230	28,2
Surinam	88,0	34,0	236.893	1.393	27,9	877	7	14.776	12,9
Swazilandia	2,6	1,9	3.861	946	41,5	..	12	550	2,1
Tadzhikistán	66,3	-50,3	2.338	1.895	16,7	427	17	410	13,6
Tailandia	224,5	199,9	6.298	1.366	47,1	1.271	99	14.402	19,7
Tanzania	84,0	12,3	2.266	144	12,7	1.431	75	34.433	14,6
Timor-Leste	9	776	..
Togo	11,5	3,2	2.276	30	21,8	740	12	346	7,6
Tonga	6	4	24,4
Trinidad y Tobago	3,8	0,0	2.881	238	0,0	551	4	225	5,5
Túnez	4,2	0,4	452	274	8,7	438	22	1.095	0,2
Turkmenistán	1,4	23,4	4.901	5.319	97,1	421	24	4.127	2,3
Turquía	227,0	-13,4	2.890	549 ¹	1,0	581	32	10.224	0,6
Ucrania	53,1	86,5	3.035	781	62,0	445	23	9.601	3,3
Uganda	39,0	27,0	2.085	12	40,9	1.375	39	3.454	7,0
Uruguay	59,0	80,0	41.505	947	57,6	532	33	1.545	0,2
Uzbekistán	16,3	34,1	1.854	2.295	77,4	434	26	3.328	1,9
Vanuatu	15	440	..
Venezuela	722,4	510,7	43.846	330	41,4	1.745	58	47.138	33,0
Vietnam	366,5	524,7	10.232	883	58,9	1.116	90	13.413	4,8
Yemen	2,1	0,0	92	176	0,0	459	22	549	..
Zambia	80,2	25,0	8.336	159	23,8	1.025	21	41.562	8,4
Zimbabwe	12,3	7,7	2.558	514	38,7	883	20	16.914	7,9

Fuentes:

FAO

FAO

FAO

FAO

FAO

WRI

IUCN

FAO

WRI

¹ Año 2007² Año 1997³ Año 1992⁴ Se incluyen sólo mamíferos y aves⁵ Incluye Serbia⁶ Dato incluido en Montenegro

Elaboración: CIDOB

	Emisiones totales de CO ₂ (millones de tm)	Emisiones de CO ₂ por habitante (tm)	Participación mundial de las emisiones de CO ₂ (%)	Intensidad de las emisiones por PIB (tm CO ₂ por millón \$PPA)	Emisiones de CO ₂ por sectores (% del total de emisiones de CO ₂)			Huella ecológica	
					electricidad	industria y construcción	transporte	total (ha globales)	por habitante (ha globales/habitante)
	2004	2004	2004	2003	2001			2005	
Afganistán	15,0	0,5
Albania	3,7	1,2	..	301,4	7,3	17,0	48,0	6,8	2,2
Alemania	808,3	9,8	2,8	399,0	39,2	14,7	19,8	347,3	4,2
Angola	7,9	0,7	..	276,6	10,5	41,6	20,5	14,3	0,9
Antigua y Barbuda	0,4	6,0
Arabia Saudí	308,2	13,6	1,1	1.066,5	26,0	10,3	11,5	64,0	2,6
Argelia	193,9	5,5	0,7	428,4	25,9	9,7	10,5	55,9	1,7
Argentina	141,7	3,7	0,5	294,2	16,8	16,6	31,4	96,8	2,5
Armenia	3,6	1,2	..	312,0	36,2	37,1	13,5	4,2	1,4
Australia	326,6	16,2	1,1	623,8	60,2	14,8	21,2	157,6	7,8
Austria	69,8	8,6	0,2	317,2	20,2	23,8	28,3	41,0	5,0
Azerbaiján	31,3	3,8	0,1	1.027,4	49,5	9,5	8,0	18,5	2,2
Bahamas	2,0	6,7
Bahrein	16,9	23,9	0,1	1.230,6
Bangladesh	37,1	0,3	0,1	149,0	30,5	34,8	11,7	85,1	0,6
Barbados	1,3	4,7
Bélgica	100,7	9,7	0,3	416,2	19,1	29,5	21,1	53,0	5,1
Belice	0,8	2,9
Benín	2,4	0,3	..	275,1	3,2	10,3	60,9	8,4	1,0
Bielarús	64,9	6,6	0,2	1.099,2	54,4	18,5	9,8	38,2	3,9
Bolivia	7,0	0,8	..	454,4	20,4	8,2	30,3	19,3	2,1
Bosnia-Herzegovina	15,6	4,0	0,1	604,9	63,2	14,4	12,7	11,3	2,9
Botswana	4,3	2,4	..	264,6	6,5	3,6
Brasil	331,6	1,8	1,1	234,8	10,1	29,7	40,8	447,4	2,4
Brunei	8,8	24,0
Bulgaria	42,5	5,5	0,1	871,9	58,3	20,7	12,2	20,8	2,7
Burkina Faso	1,1	0,1	26,4	2,0
Burundi	0,2	6,0	0,8
Bután	0,4	0,2	2,2	1,0
Cabo Verde	0,3	0,7
Camboya	0,5	12,7	0,9
Camerún	3,8	0,3	..	110,8	2,1	7,5	64,4	21,2	1,3
Canadá	639,0	20,0	2,2	600,2	25,9	16,8	28,8	229,3	7,1
Centroafricana, Rep.	0,3	0,1	6,4	1,6
Chad	0,1	0,0	16,5	1,7
Checa, Rep.	116,9	11,4	0,4	703,5	53,0	19,1	11,8	54,1	5,3
Chile	62,4	3,9	0,2	361,0	23,2	24,7	30,7	48,9	3,0
China	5.007,1	3,8	17,3	658,1	44,6	29,3	7,4	2.778,9	2,1
Chipre	6,7	9,2	..	416,2
Colombia	53,6	1,2	0,2	201,6	12,1	31,0	28,2	82,1	1,8
Comores	0,1	0,1
Congo	3,5	1,0	..	277,8	..	15,4	71,8	2,0	0,5
Congo, Rep. Dem.	2,1	62,7	1,1	35,4	26,3	34,5	0,6
Corea del Sur	465,4	9,7	1,6	534,5	35,4	18,4	20,4	176,9	3,7
Corea del Norte	16,5	62,1	2,2	36,0	1,6
Costa Rica	6,4	1,5	..	151,0	2,1	15,9	66,0	9,9	2,3
Côte d'Ivoire	5,2	0,3	..	221,6	37,4	9,4	19,1	16,4	0,9
Croacia	23,5	5,3	0,1	429,8	26,1	19,7	24,5	14,7	3,2

TABLA XV. IMPACTOS AMBIENTALES

	Emisiones totales de CO ₂ (millones de tm)	Emisiones de CO ₂ por habitante (tm)	Participación mundial de las emisiones de CO ₂ (%)	Intensidad de las emisiones por PIB (tm CO ₂ por millón \$PPA)	Emisiones de CO ₂ por sectores (% del total de emisiones de CO ₂)			Huella ecológica	
					electricidad	industria y construcción	transporte	total (ha globales)	por habitante (ha globales/habitante)
	2004	2004	2004	2003	2001			2005	
Cuba	25,8	2,3	0,1	..	40,4	44,5	6,2	20,3	1,8
Dinamarca	52,9	9,8	0,2	363,8	47,6	10,6	21,9	43,2	8,0
Djibouti	0,4	0,5
Dominica	0,1	1,5
Dominicana, Rep.	19,6	2,2	0,1	335,8	35,9	7,7	32,3	13,4	1,5
Ecuador	29,3	2,2	0,1	551,9	14,4	16,5	45,4	29,0	2,2
Egipto	158,1	2,3	0,5	476,5	29,6	30,9	22,1	125,8	1,7
El Salvador	6,2	0,9	..	191,9	21,5	21,5	46,0	11,0	1,6
Emiratos Árabes Unidos	149,1	34,1	0,5	1.080,6	45,2	43,2	7,3	42,8	9,5
Eritrea	0,8	0,2	..	186,3	26,5	5,9	36,8	4,8	1,1
Eslovaquia	36,3	6,7	0,1	569,5	30,0	24,3	13,9	17,8	3,3
Eslovenia	16,2	8,1	0,1	417,9	38,6	17,2	26,1	9,0	4,5
España	330,3	7,6	1,1	327,3	30,5	20,6	33,5	245,7	5,7
Estados Unidos	6.045,8	20,6	20,9	556,1	42,3	11,5	30,3	2.803,1	9,4
Estonia	18,9	14,0	0,1	1.043,6	69,3	8,3	12,2	8,3	6,4
Etiopía	8,0	0,1	..	86,7	0,6	27,6	54,5	108,4	1,4
Federación Rusa	1.524,1	10,6	5,3	1.262,9	56,4	13,4	12,0	529,8	3,7
Fiji	1,1	1,2
Filipinas	80,5	1,0	0,3	207,8	33,0	12,3	32,2	74,8	0,9
Finlandia	65,8	12,6	0,2	528,7	44,8	19,5	20,8	27,0	5,2
Francia	373,5	6,0	1,3	241,9	9,6	21,0	38,2	296,5	4,9
Gabón	1,4	1,0	..	183,2	23,5	23,5	37,0	1,8	1,3
Gambia	0,3	0,2	1,8	1,2
Georgia	3,9	0,8	..	319,9	29,4	18,1	36,9	5,0	1,1
Ghana	7,2	0,3	..	163,4	16,4	11,5	46,8	33,2	1,5
Granada	0,2	2,7
Grecia	96,6	8,8	0,3	414,5	50,7	12,2	22,8	65,5	5,9
Guatemala	12,2	1,0	..	205,3	25,2	14,7	44,2	18,9	1,5
Guinea	1,3	0,1	12,2	1,3
Guinea Bissau	0,3	0,2	1,4	0,9
Guinea Ecuatorial	5,4	10,5
Guyana	1,4	1,9
Haití	1,8	0,2	..	116,8	13,0	18,8	48,1	4,3	0,5
Honduras	7,6	1,1	..	328,4	25,3	25,5	40,9	13,0	1,8
Hong Kong	37,4	5,5	0,1	233,2
Hungría	57,1	5,6	0,2	394,8	39,3	13,7	16,7	35,4	3,5
India	1.342,1	1,2	4,6	368,3	53,0	21,1	12,0	993,1	0,9
Indonesia	378,0	1,7	1,3	461,8	22,1	20,0	23,0	200,5	0,9
Irak	23,8	21,9	37,5	37,4	1,3
Irán	433,3	6,4	1,5	802,4	24,9	21,6	25,3	187,7	2,7
Irlanda	42,3	10,5	0,1	299,5	39,5	12,5	25,9	25,8	6,3
Islandia	2,2	7,6	..	260,8	0,0	37,6	30,5
Israel	71,2	10,4	0,2	429,9	57,7	9,1	14,9	32,2	4,8
Italia	449,7	7,8	1,6	304,5	31,1	18,2	27,1	278,9	4,8
Jamaica	10,6	4,0	..	1.031,7	53,0	5,1	18,1	3,0	1,1
Japón	1.257,2	9,9	4,3	372,1	34,9	19,1	22,1	627,7	4,9
Jordania	16,5	2,9	0,1	686,0	37,6	14,5	25,8	9,7	1,7
Kazajstán	200,2	13,3	0,7	1.766,6	45,9	25,0	5,8	50,3	3,4



	Emisiones totales de CO ₂ (millones de tm)	Emisiones de CO ₂ por habitante (tm)	Participación mundial de las emisiones de CO ₂ (%)	Intensidad de las emisiones por PIB (tm CO ₂ por millón \$PPA)	Emisiones de CO ₂ por sectores (% del total de emisiones de CO ₂)			Huella ecológica	
					electricidad	industria y construcción	transporte	total (ha globales)	por habitante (ha globales/habitante)
Kenya	10,6	0,3	..	229,2	23,1	16,7	45,5	37,7	1,1
Kirguistán	5,7	1,1	..	623,7	45,8	16,2	13,9	5,8	1,1
Kuwait	99,3	37,1	0,3	1.275,3	51,6	34,9	15,6	24,0	8,9
Laos	1,3	0,2	6,5	1,1
Lesotho	2,0	1,1
Letonia	7,1	3,0	..	302,4	37,2	14,1	37,6	8,1	3,5
Libano	16,3	4,2	0,1	934,7	39,8	22,7	23,9	11,2	3,1
Liberia	3,0	0,9
Libia	59,9	9,3	0,2	..	35,1	12,5	28,4	25,4	4,3
Lituania	13,3	3,8	..	312,6	32,7	17,7	27,6	10,9	3,2
Luxemburgo	11,3	25,0	..	356,9
Macedonia	10,4	5,1	..	691,8	74,0	10,4	11,1	9,2	4,6
Madagascar	2,7	0,1	20,5	1,1
Malasia	177,5	7,5	0,6	640,7	25,7	22,3	27,0	60,7	2,4
Malawi	1,0	0,1	6,5	0,5
Maldivas	0,7	2,5
Mali	0,6	21,6	1,6
Malta	2,5	6,1	..	370,4
Marruecos	41,1	1,4	0,1	278,1	38,8	16,5	5,6	34,7	1,1
Mauricio	3,2	2,6	2,8	2,3
Mauritania	2,6	0,8	5,9	1,9
México	437,8	4,2	1,5	430,8	33,8	14,2	27,8	363,8	3,4
Moldova	7,7	1,8	..	1.169,4	63,3	7,0	7,0	5,0	1,2
Mongolia	8,5	3,1	9,1	3,5
Montenegro	56,3 ¹	20,8 ¹	12,3 ¹	27,3 ¹	2,6 ¹
Mozambique	2,2	0,1	..	87,7	4,0	15,1	63,5	17,8	0,9
Myanmar	9,8	0,2	27,0	16,7	36,7	55,6	1,1
Namibia	2,5	1,2	..	201,4	1,8	8,8	58,8	7,4	3,7
Nepal	3,0	0,1	..	81,4	0,0	37,8	22,4	21,7	0,8
Nicaragua	4,0	0,7	..	230,3	41,4	11,8	39,7	11,0	2,0
Niger	1,2	0,1	22,4	1,6
Nigeria	114,0	0,9	0,4	409,6	12,0	11,0	41,6	171,0	1,3
Noruega	87,5	19,1	0,3	250,9	1,6	22,9	35,0	31,7	6,9
Nueva Zelanda	31,6	7,7	0,1	390,0	20,6	28,5	37,9	30,8	7,7
Omán	30,9	13,6	0,1	894,0	32,0	30,4	11,5	12,2	4,7
Países Bajos	142,0	8,7	0,5	394,0	32,2	19,7	18,9	65,2	4,0
Pakistán	125,6	0,8	0,4	358,4	33,0	26,0	24,4	126,3	0,8
Palestina	0,6	0,2
Panamá	5,7	1,8	..	296,4	21,8	10,5	27,4	10,2	3,2
Papúa Nueva Guinea	2,4	0,4	10,0	1,7
Paraguay	4,2	0,7	..	144,3	0,6	8,7	86,5	19,8	3,2
Perú	31,5	1,1	0,1	172,8	10,4	29,7	35,4	44,8	1,6
Polonia	307,1	8,0	1,1	695,4	54,7	15,0	8,7	154,0	4,0
Portugal	58,9	5,6	0,2	316,2	35,2	19,9	30,9	46,2	4,4
Qatar	52,9	79,3	0,2
Reino Unido	586,9	9,8	2,0	328,8	34,8	12,5	22,9	317,5	5,3
Rumania	90,4	4,2	0,3	622,2	47,3	22,2	12,6	62,9	2,9
Rwanda	0,6	0,1	7,2	0,8

TABLA XV. IMPACTOS AMBIENTALES

	Emisiones totales de CO ₂ (millones de tm)	Emisiones de CO ₂ por habitante (tm)	Participación mundial de las emisiones de CO ₂ (%)	Intensidad de las emisiones por PIB (tm CO ₂ por millón \$PPA)	Emisiones de CO ₂ por sectores (% del total de emisiones de CO ₂)			Huella ecológica	
					electricidad	industria y construcción	transporte	total (ha globales)	por habitante (ha globales/habitante)
	2004	2004	2004	2003	2001			2005	
Salomón	0,2	0,3
Samoa Occidental	0,2	0,8
San Cristóbal y Nevis	0,1	3,2
San Vicente y Granadinas	0,2	1,7
Santa Lucía	0,4	2,2
São Tomé y Príncipe	0,1	0,5
Senegal	5,0	0,4	..	230,3	35,4	20,7	27,2	16,4	1,4
Serbia	2	2	2	2	2
Seychelles	0,5	6,7
Sierra Leona	1,0	0,2	4,4	0,8
Singapur	52,2	12,3	0,2	439,6	18,1	4,2
Siria	68,4	3,8	0,2	788,1	39,3	23,8	13,0	39,9	2,1
Somalia	11,5	1,4
Sri Lanka	11,5	0,6	..	156,4	25,8	11,3	53,3	20,7	1,0
Sudáfrica	436,8	9,8	1,5	841,1	57,7	17,8	10,5	99,5	2,1
Sudán	10,4	0,3	..	149,4	20,8	15,3	53,6	86,9	2,4
Suecia	53,0	5,9	0,2	230,7	15,4	22,1	45,0	45,9	5,1
Suiza	40,4	5,4	0,1	191,2	5,1	17,0	32,9	36,5	5,0
Surinam	2,3	5,2
Swazilandia	1,0	0,8	0,7	0,7
Tadzhikistán	5,0	0,8	..	782,7	13,0	0,0	54,8	4,6	0,7
Tailandia	267,9	4,2	0,9	448,7	34,6	23,7	27,0	134,8	2,1
Tanzania	4,3	0,1	..	151,6	11,2	15,9	56,2	42,1	1,1
Timor-Leste	0,2	0,2
Togo	2,3	0,4	..	222,8	6,6	49,5	31,9	4,9	0,8
Tonga	0,1	1,1
Trinidad y Tobago	32,5	24,9	0,1	1.482,5	23,4	47,8	8,5	2,7	2,1
Túnez	22,9	2,3	0,1	281,4	36,2	23,2	22,4	18,2	1,8
Turkmenistán	41,7	8,8	0,1	..	24,3	0,0	5,0	18,7	3,9
Turquía	226,0	3,2	0,8	431,4	40,2	21,5	17,8	197,6	2,7
Ucrania	329,8	7,0	1,1	1.363,6	27,8	27,8	5,1	125,6	2,7
Uganda	1,8	0,1	40,3	1,4
Uruguay	5,5	1,6	..	159,2	..	17,5	49,8	19,3	5,5
Uzbekistán	137,8	5,3	0,5	3.000,9	30,0	16,4	8,6	47,9	1,8
Vanuatu	0,1	0,4
Venezuela	172,5	6,6	0,6	991,0	20,5	27,7	29,8	74,8	2,8
Vietnam	98,6	1,2	0,3	311,1	24,9	31,3	25,9	109,5	1,3
Yemen	21,1	1,0	0,1	964,6	18,0	5,4	51,2	18,9	0,9
Zambia	2,3	0,2	..	221,6	3,2	40,2	40,2	9,4	0,8
Zimbabwe	10,6	0,8	..	414,7	53,8	15,4	15,8	14,3	1,1
Fuentes:	PNUD	PNUD	PNUD	WRI	WRI	WRI	WRI	WWF	WWF

¹ Incluye Serbia² Dato incluido en Montenegro

Elaboración: CIDOB



DEFINICIONES

Ahorro bruto

Diferencia entre el producto nacional bruto y el consumo total, más las transferencias netas.

Área forestal

Comprende todas las tierras con poblamientos naturales o artificiales, sean productivos o no. También incluye las tierras en proceso de reforestación.

Áreas nacionales terrestres protegidas

Áreas de tierra o mar especialmente dedicadas a la protección y mantenimiento de la biodiversidad, de los recursos naturales y culturales asociados, y gestionada a través de instrumentos legales u otros. Según los criterios de la Unión Internacional para la Conservación de la Naturaleza (UICN) incluye el conjunto de reservas naturales, áreas vírgenes, parques nacionales, monumentos naturales, áreas de gestión de hábitats y especies, y paisajes terrestres y marinos protegidos de cada país.

Ayuda Oficial al Desarrollo

El desembolso neto de donaciones y préstamos otorgados bajo términos financieros concesionales por organismos oficiales de países miembros de la Organización para la Cooperación y el Desarrollo Económico (OCDE), la Organización de Países Exportadores de Petróleo (OPEP) u otros, así como organizaciones internacionales, con miras a promover el desarrollo económico y el bienestar, incluyendo cooperación y asistencia técnica.

Consumo de agua

Total de agua utilizada por los humanos en un año sin contar con las pérdidas de evaporación producidas en los pantanos. Incluye aguas de fuentes subterráneas no renovables, de ríos procedentes de otros países y de plantas desaladoras.

Consumo de energía total

La totalidad de la energía consumida de cualquier fuente de origen, expresada en toneladas métricas de equivalente en petróleo.

Consumo según fuentes energéticas

Consumo aparente igual a la producción autóctona más las importaciones e intercambios de stocks, menos las exportaciones y aportes de combustibles a los barcos y aviones comprometidos dentro del transporte internacional. Se presenta también el consumo por habitante, así como según las fuentes de procedencia. Por origen, los combustibles fósiles incluyen el consumo energético del petróleo, gas natural, carbón y derivados. Para la energía de origen nuclear se asume una eficiencia del 33% (media europea). La hidroeléctrica excluye el consumo del bombeo utilizado. Como fuentes renovables se incluyen las modernas (viento, mareas, olas, solar fotovoltaica y termal, biogás y geotérmicas, y combustibles procedentes de la biomasa como el etanol) y las tradicionales (biomasa sólida, incluyendo madera, y restos vegetales y animales, entre otros).

Densidad de población

Relación que se obtiene de dividir la población media anual de un país por su superficie de tierras expresada en kilómetros cuadrados.

Dependencia hídrica

Porcentaje de agua disponible en un país proveniente de otro.

Deuda externa total

Es la suma de la deuda pública, con garantía pública, y privada a largo plazo sin garantía, el uso del crédito del FMI y la deuda a corto plazo.

Deuda pública

Es el *stock* de las obligaciones contraídas por el Gobierno, incluyendo los acreedores nacionales y extranjeros.

Disponibilidad media diaria de calorías por habitante

El equivalente calórico de la provisión neta de alimentos de un país dividida por el número de habitantes, por día.

Emisiones de CO₂ por sectores

Muestra la proporción de las emisiones de CO₂ procedentes de combustibles fósiles en los sectores del transporte, la industria y la producción de electricidad. El transporte incluye las emisiones procedentes de todas las formas de transporte por carretera, ferrocarril y aire, incluidos los vehículos agrícolas que circulen por carretera. Se excluyen los trayectos internacionales de barcos y aviones. El sector industrial y de construcción incluye las emisiones del conjunto de industrias y de la construcción. El sector de la electricidad incluye las emisiones procedentes de la generación de electricidad pública, así como centrales térmicas.

Emisiones totales de CO₂

Uno de los principales factores causantes del efecto invernadero es el dióxido de carbono (CO₂) generado por el ser humano mediante el uso de combustibles fósiles y la producción de cemento. El Carbon Dioxide Information Analysis Center (CDIAC), radicado en los Estados Unidos, calcula con los datos anteriores las cantidades equivalentes de carbón que se emiten a la atmósfera.

Esperanza de vida al nacer

El número de años que viviría un recién nacido si los patrones de mortalidad existentes en el momento de su nacimiento permanecieran estáticos durante toda su vida.

Fuerzas armadas

Fuerzas estratégicas, terrestres, navales, aéreas, de mando y de apoyo. Se incluyen también las fuerzas paramilitares como la gendarmería, los servicios aduaneros y la guardia fronteriza, si están entrenadas en la táctica militar.

Gasto en I+D

Gastos actuales y de capital en actividades creativas y sistemáticas que aumentan el stock de conocimientos. Se incluyen la investigación fundamental y aplicada y el trabajo de desarrollo experimental que conduzca a nuevos dispositivos, productos o procesos.



Gasto en tecnología de información y comunicación

Gastos internos y externos en tecnología de la información, y gastos en telecomunicaciones y otras infraestructuras de oficinas.

Gasto público en educación

Gasto público efectuado en la provisión, gestión, inspección y apoyo de unidades de preescolar, primaria, secundaria, universidades e institutos de educación superior, instituciones de capacitación vocacional, técnica y otras, así como en los servicios administrativos y subsidiarios generales.

Gasto público en salud

Gasto público efectuado en hospitales, centros de salud y clínicas, planes de seguros médicos y planificación familiar.

Gastos militares

Los gastos efectuados, ya sea por el Ministerio de Defensa u otras dependencias, en el mantenimiento de las fuerzas militares, incluyendo adquisición de provisiones y equipos militares, construcción, reclutamiento, entrenamiento y programas de asistencia militar.

Huella ecológica

Medida del uso de los recursos naturales renovables por parte de la humanidad. Para una población dada se define como el área total de tierras y aguas biológicamente productivas requerida para producir los recursos consumidos, mantener el consumo energético, dar espacio para infraestructuras y asimilar los residuos generados por la población. La unidad utilizada para medir la huella ecológica es la hectárea global (hag), que se define como una hectárea cuya productividad biológica es igual al promedio mundial.

Importación neta de energía

Muestra el grado de uso de energía por parte de una economía y en cuánto excede a su producción doméstica.

Índice de Desarrollo Humano

La privación y el desarrollo humano tienen muchas facetas, de manera que cualquier índice de progreso humano debe incorporar una serie de indicadores que tomen en cuenta esta complejidad. El Programa de Naciones Unidas para el Desarrollo (PNUD) elabora el Índice de Desarrollo Humano (IDH) relacionando tres indicadores: nivel de ingresos (PIB por habitante), salud (esperanza de vida al nacer) y nivel de educación (tasa de alfabetización y una combinación de la matriculación en primaria, secundaria y terciaria).

Índice de precios al consumo

Refleja los cambios en el costo para el consumidor de adquirir una cesta de bienes y servicios previamente establecida.

Índice de producción de alimentos

Obtenido mediante la suma ponderada de los precios de la producción de los diferentes productos agrícolas en un determinado año, deduciendo las cantidades usadas para semillas y para forrajes; se utiliza para calcular el porcentaje respecto al período de tiempo utilizado como base 100.

Índice Gini

Medida de la mayor o menor desigualdad a lo largo de toda la distribución de los ingresos o consumo en referencia a una situación de reparto perfectamente equitativa. Un valor de cero representa la igualdad perfecta y un valor de cien la desigualdad total.

Ingresos gubernamentales

Este dato comprende los pagos obligatorios establecidos para proveer el gasto público del Gobierno central. En la mayoría de casos están excluidos los pagos a la Seguridad Social.

Intensidad de las emisiones por PIB

Cantidad media de CO₂ emitida por unidad de ingresos generados por una determinada economía.

Inversiones extranjeras directas

Entradas netas de inversión destinadas a obtener una participación duradera en la gestión de una empresa que opere en una economía distinta a la del inversor. Es la suma del capital en acciones, la reinversión de las ganancias, otros capitales a largo plazo y el capital a corto plazo.

Niños/as con peso inferior al normal para su edad

Porcentaje de niños menores de cinco años cuyo peso y altura por edad está por debajo de dos veces la desviación estándar respecto a la media para este grupo de edad. La población de referencia es la población infantil de los Estados Unidos, que se asume que está bien alimentada.

Número de especies amenazadas

Incluye todas las especies listadas, según la Unión Internacional para la Conservación de la Naturaleza (UICN), como «vulnerables, en peligro, o en peligro crítico», pero excluye las especies introducidas, aquellas cuyo estatus es insuficientemente conocido, las especies extinguidas y las de estatus aún no asignado. Sólo se han tenido en cuenta los mamíferos y los pájaros.

Número de especies conocidas

Número total de especies en un país dado. Sólo se han tenido en cuenta los mamíferos y los pájaros.

Pesca continental i marina

Capturas de pescado para el comercio, la industria o la subsistencia (se incluyen las capturas recreativas cuando los datos están disponibles). Los datos se refieren a la captura por parte de la flota de un país en cualquier lugar del mundo. La pesca marina se desarrolla en mares u océanos, mientras que la continental tiene lugar en ríos, marismas y lagos interiores.

PIB (Producto Interior Bruto)

Suma del valor añadido por todos los productores residentes en una economía, más cualquier impuesto sobre el producto (sin contar los subsidios). El valor añadido es el beneficio neto de una industria tras haberle sumado todos los beneficios y restado las aportaciones intermedias.

PIB por unidad de uso de energía

Indicador de eficiencia energética. Las diferencias temporales y entre países reflejan, en parte, cambios económicos estructurales, cambios en la eficiencia de determinados sectores y diferencias en el uso de combustibles.

Población activa

La población económicamente activa, incluidas las Fuerzas Armadas y los desempleados, pero excluidas las amas de casa y otras actividades no remuneradas.

Población con acceso a agua potable

El porcentaje de la población que tiene acceso razonable a fuentes de agua potable, que incluyen aguas de superficies tratadas, o aguas no tratadas pero no contaminadas, tales como las provenientes de manantiales, pozos sanitarios y perforaciones protegidas.

Población con acceso a servicios de saneamiento

Porcentaje de la población con acceso a instalaciones adecuadas para la eliminación de excrementos, como la conexión a desagües o sistemas de fosa séptica, letrinas cisterna, letrinas de fosa simple o letrinas de fosa ventilada mejoradas. Se considera que un sistema de eliminación de excrementos es adecuado si es privado o compartido (pero no público) y si permite evitar eficazmente que las personas, los animales o los insectos entren en contacto con los excrementos.

Población en aglomeraciones de 1 millón o más de habitantes

Porcentaje de la población de un país que vive en áreas metropolitanas que en 2003 tenían una población de más de un millón de personas.

Población en estado de desnutrición

Condición de las personas cuyo consumo de energía alimentaria se sitúa de forma permanente por debajo de las necesidades mínimas de energía alimentaria para poder llevar una vida sana y realizar una actividad física liviana. El número de personas desnutridas se refiere a las que se encuentran en esa condición.

Población total

Residentes de un país o territorio con estatus legal de ciudadano, excepto los refugiados instalados en un país de asilo, que son generalmente considerados como parte de la población de su país de origen. Se muestran los valores para 2009 y las proyecciones para 2050.

Praderas y pastos permanentes

Terrenos utilizados permanentemente (cinco años o más) para forrajes herbáceos, ya sean cultivados o silvestres (praderas o tierras de pastoreo silvestres).

Producción de la acuicultura

Incluye peces marinos, continentales, diádomos, moluscos y crustáceos cultivados en medios marinos, interiores o salobres.

Producción total de energía

La totalidad de la energía producida de cualquier fuente de origen, expresada en toneladas métricas de equivalente en petróleo.

Ratio alumnos primaria / profesores

Número de alumnos matriculados en la escuela primaria dividido por el número de profesores en las escuelas primarias.

Recursos hídricos renovables

Recursos renovables totales, repartidos entre los cursos de agua del propio país (ríos y aguas subterráneas abastecidos por las propias lluvias) y los cursos de agua procedentes de otros países.

Refugiados

Las cifras incluyen refugiados, solicitantes de asilo, desplazados internos, retornados, apátridas y otras personas objeto de preocupación para el ACNUR. *Refugiados*: personas reconocidas como refugiados bajo la Convención de la ONU de 1951/Protocolo de 1967, la Convención de la OUA de 1969, de acuerdo con el Estatuto del ACNUR, personas que se han beneficiado de una forma complementaria de protección o de protección temporal. *Solicitantes de asilo*: personas cuya solicitud de asilo o reconocimiento del estatus de refugiado se encuentra pendiente en cualquier etapa del procedimiento de asilo. *Desplazados internos protegidos/asistidos por el ACNUR*: personas desplazadas dentro de su país a los cuales el ACNUR brinda protección y/o asistencia. *Retornados*: refugiados o desplazados internos que han regresado a su lugar de origen durante el año natural. *Apátridas*: personas que no son consideradas como nacionales por ningún Estado bajo los términos de sus propias leyes. *Otras personas objeto de preocupación para el ACNUR*: personas en otras situaciones no incluidas en las columnas precedentes.

Remesas de emigrantes

Según la definición del Manual de la Balanza de Pagos del FMI son las transferencias de bienes o activos financieros efectuadas por los inmigrantes que viven y trabajan en una economía (donde son considerados residentes) a favor de los residentes de su antiguo país de residencia. Un inmigrante debe vivir y trabajar dentro de una nueva economía durante más de un año para ser considerado residente. Las transferencias realizadas en cuentas del propio inmigrante en el extranjero no se incluyen. Las transferencias derivadas de la posesión de un negocio por parte de un inmigrante son sólo consideradas como transferencias corrientes al país de origen.

Rendimiento de la producción de cereales

Producción obtenida por unidad de superficie cosechada. En la mayoría de los casos, los datos relativos al rendimiento no se registran sino que se obtienen dividiendo los datos correspondientes a la producción por la superficie cosechada.

RNB (Renta Nacional Bruta)

Suma del valor añadido de todos los productores residentes en una economía más los impuestos sobre los productos (menos las subvenciones) no incluidos en la valoración del producto, más las entradas netas del ingreso primario (compensación de empleados e ingreso por concepto de propiedad) del extranjero. El valor añadido es el beneficio neto de una industria tras haberle sumado todos los beneficios y restado las aportaciones internacionales.

Saldo de cuenta corriente

Es el balance de bienes –exportaciones menos importaciones– de los servicios–seguros, fletes, transportes, pagos de intereses y beneficios de las inversiones, asistencia técnica, turismo y viajes– y las transferencias públicas y privadas netas.

Servicio de la deuda

Suma de los principales reembolsos e intereses pagados sobre deudas a largo plazo, intereses pagados en deudas a corto plazo, y reembolsos (rescates y cargas) al FMI.

Superficie cultivada de cereales

Las cifras relativas a superficies de cultivo se refieren generalmente a la superficie cosechada, aunque las correspondientes a cultivos permanentes pueden referirse a la superficie total plantada. Los datos de superficie cultivada de cereales se refieren solamente a los cosechados en grano seco. Los cereales cosechados para heno, o en verde para alimentos, forrajes o ensilaje, o que se utilizan para apacentamiento, están, por consiguiente, excluidos.

Tasa de alfabetización adultos

El porcentaje de personas de 15 años o más que pueden, a nivel de comprensión, tanto leer como escribir una exposición corta y sencilla sobre la vida cotidiana.

Tasa de fecundidad total

Número de hijos que tendría una mujer si viviese hasta el final de su etapa de fertilidad y tuviese un número de hijos en concordancia con los índices de fecundidad del momento.

Tasa de matriculación combinada primaria, secundaria y terciaria

La tasa de matriculación es la cantidad de alumnos matriculados en cada nivel de educación, pertenezcan o no al grupo de edad correspondiente a ese nivel, expresada como porcentaje del total de la población del grupo de edades correspondientes a dicho nivel.

Tasa de mortalidad bruta

La cantidad de defunciones anuales por cada 1.000 habitantes.

Tasa de mortalidad de menores de cinco años

La cantidad anual de defunciones de niños menores de cinco años por cada 1.000 nacidos vivos.

Tasa de mortalidad materna

La cantidad anual de defunciones de mujeres por causas relacionadas con el embarazo, por cada 100.000 nacidos vivos.

Tasa de natalidad bruta

La cantidad de nacimientos anuales por cada 1.000 habitantes.

Tasa promedio anual de crecimiento demográfico

El porcentaje anual de crecimiento de la población –nacimientos menos defunciones– calculado en la mitad del año.

Tierras arables y cultivos permanentes

Superficie agrícola que agrupa los datos sobre las tierras arables o de labranza y las tierras destinadas a cultivos permanentes. Las tierras arables o de labranza comprenden las tierras bajo cultivos temporales (las que dan dos cosechas se toman en cuenta sólo una vez), las praderas temporales para corte o pastoreo, las tierras dedicadas a huertas comerciales o huertos, y las tierras temporalmente en barbecho por menos de cinco años. No se incluye la tierra abandonada como resultado del cultivo migratorio. Las tierras destinadas a cultivos permanentes son las tierras dedicadas a cultivos que ocupan el terreno durante largos períodos y que no necesitan ser replantados después de cada cosecha, como el cacao, el café y el caucho; incluyen las tierras ocupadas por arbustos destinados a la producción de flores, árboles frutales, nogales y vides, pero excluyen las tierras plantadas con árboles destinados a la producción de leña o madera.

Tierras de regadío

Dentro del conjunto de tierras arables se refiere a las superficies a las que voluntariamente se proporciona agua, incluidos los terrenos regados mediante inundación controlada.

BIBLIOGRAFÍA

Aquastat [en línea]. *FAO's information system on water and agriculture*. FAO, cop. 2010. <www.fao.org/nr/water/aquastat/main/index.stm>. [Consulta: 15.01.10].

Data centre [en línea]. Montreal: Unesco Institute for Statistics. <<http://stats.uis.unesco.org/>>. [Consulta: 04.02.10].

"Development co-operation report 2009". *OECD journal on development*. Vol. 10, no. 1 (2009). 256 p.

EarthTrends [en línea]: *environmental information*. World Resources Institute, cop. 2007. <<http://earthtrends.wri.org/>> [Consulta: 15.01.10].



Estado de la población mundial: decisiones para el desarrollo: la mujer, la potenciación y la salud genésica. 1995. New York, NY: FNUJAP, [1995]. 76 p. ISBN 0-89714-256-X.

FAOSTAT [en línea]. FAO, cop. 2009. <<http://faostat.fao.org/default.aspx>> . [Consulta: 02.02.10].

FishStat plus [en línea]: *universal software for fishery statistical time series.* Rome: FAO, cop. 2010. <www.fao.org/fishery/statistics/software/fishstat/en>. [Consulta: 08.02.10].

Food security statistics [en línea]. FAO, cop. 2010. <www.fao.org/economic/ess/food-security-statistics/en/>. [Consulta: 03.02.10].

Global trends [en línea]: *refugees, asylum-seekers, returnees, internally displaced and stateless persons.* 2008. [Geneva]: UNHCR, 16 June 2009. <www.unhcr.org/4a375c426.html>. [Consulta: 10.02.10]

Human development report: overcoming barriers: human mobility and development. 2009. New York, NY: UNDP, 2009. XIII, 217 p. ISBN 978-0-230-23904-3.

Informe planeta vivo. 2008. Gland: WWF International, 2008. 44 p. ISBN 978-2-88085-294-8.

International migrant stock [en línea]: *the 2008 revision.* United Nations. Department of Economic and Social Affairs. Population Division, cop. 2009. <www.esa.un.org/migration/>. [Consulta: 02.02.10]

International migration outlook [en línea]: *SOPMI.* 2009. OECD, 30 June 2009. 224 p. <www.oecd.org/document/4/0,3343,en_2649_33931_43009971_1_1_1_37415,00.html#STATISTICS>. [Consulta: 17.02.10]. ISBN 978-92-64-05661-9.

The IUCN red list of threatened species [en línea]. 2009. International Union for Conservation and Natural Resources. <www.iucnredlist.org/about/summary-statistics> . [Consulta: 02.02.10].

Key indicators of the labour market [en línea]. 6th ed. Geneva: International Labour Office, 7 September 2009. <www.ilo.org/empelm/what/pubs/lang-en/WCMS_114060/index.htm>. [Consulta: 12.01.10]

The military balance. 2009. Oxfordshire: Routledge, 2009. 488 p. ISBN 978-0-415-49846-3.

Millennium development goals indicators [en línea]. United Nations. <<http://unstats.un.org/unsd/mdg/Default.aspx>>. [Consulta: 10.02.10]

SIPRI yearbook: armaments, disarmament and international security. 2009. New York: Oxford University Press, cop. 2009. XXIV, 594 p. ISBN 978-0-19-956606-8.

State of world population: facing a changing world: women, population and climate. 2009. New York, NY: UNFPA, cop. 2009. V, 94 p. ISBN 978-0-89714-958-7.

The state of the world's children: maternal and newborn health. 2009. New York, NY: UNICEF, cop. 2008. V, 158 p. ISBN 978-92-806-4318-3.

UNCTAD handbook of statistics [en línea]. 2009. [Geneva]: UNCTAD. <<http://stats.unctad.org/Handbook/ReportFolders/reportFolders.aspx>>. [Consulta: 17.02.10]

Urban agglomerations [en línea]. United Nations. Department of Economic and Social Affairs. Population Division, cop. 2008. <www.un.org/esa/population/publications/wup2007/2007urban_agglo.htm>. [Consulta: 26.11.09].

World development indicators. 2009. Washington, DC: The World Bank, 2009. XXI, 434 p. ISBN 978-0-8213-7829-8.

World development report: development and climate change. 2010. Washington, DC: The World Bank, cop. 2010. XXI, 417 p. ISBN 978-0-8213-7987-5.

World health statistics. 2009. Geneva: World Health Organization, cop. 2009. 149 p. ISBN 978-92-4-1563819.

Seguimiento de la AOD de los países del CAD

I. CIFRAS GLOBALES AOD 2008

Países	mill. \$	total	% RNB	Multilateral		Bilateral
				UE	Otros	
Alemania	13.980,87	11,5	0,38	20,1	15,1	64,8
Australia	2.954,07	2,4	0,32	-	10,2	89,8
Austria	1.713,51	1,4	0,43	17,1	10,9	72,0
Bélgica	2.385,64	2,0	0,48	23,0	19,3	57,7
Canadá	4.784,71	3,9	0,32	-	29,8	70,2
Dinamarca	2.803,28	2,3	0,82	9,7	25,1	65,2
España	6.866,83	5,7	0,45	15,1	14,9	69,9
Estados Unidos	26.841,93	22,1	0,19	-	11,1	88,9
Finlandia	1.165,73	1,0	0,44	18,1	22,4	59,5
Francia	10.907,55	9,0	0,39	23,2	17,6	59,2
Grecia	703,16	0,6	0,21	34,0	21,6	44,4
Irlanda	1.327,85	1,1	0,59	11,7	18,3	70,1
Italia	4.860,64	4,0	0,22	35,2	26,9	37,8
Japón	9.579,10	7,9	0,19	-	28,8	71,2
Luxemburgo	414,94	0,3	0,97	8,5	24,3	67,1
Noruega	3.963,45	3,3	0,88	-	23,4	76,6
Nueva Zelanda	347,96	0,3	0,30	-	20,2	79,8
Países Bajos	6.992,60	5,8	0,80	-	25,6	74,4
Portugal	620,15	0,5	0,27	26,0	13,8	60,2
Reino Unido	11.499,87	9,5	0,43	17,7	18,3	64,1
Suecia	4.731,75	3,9	0,98	7,8	25,8	66,4
Suiza	2.037,63	1,7	0,42	-	23,9	76,1
TOTAL CAD	121.483,22	100,0	0,31	10,7	18,1	71,2
Total países UE miembros del CAD	70.974,37	58,4	0,43	18,4	18,4	63,3
<i>OCDE NO MIEMBROS DEL CAD</i>						
República Checa	249,21		0,12		53,1	46,9
Hungría	106,93		0,08		86,0	14,0
Islandia	48,39		0,47		25,6	74,4
Corea del Sur	802,34		0,09		32,8	67,2
Polonia	372,37		0,08		77,5	22,5
Eslovaquia	91,86		0,10		55,6	44,4
Turquía	780,36		0,11		5,7	94,3
<i>PAÍSES ÁRABES</i>						
Kuwait	283,18		-		0,3	99,7
Arabia Saudí	5.564,11		-		0,4	99,6
Emiratos Árabes Unidos	88,09		-		0,0	100,0
<i>OTROS DONANTES</i>						
Taiwán	435,20		0,11		6,4	93,6
Israel ^a	137,86		0,07		13,9	86,1
Otros	521,00		-		45,1	54,9

^a Incluye 43,6 millones de dólares de ayuda el primer año a personas provenientes de países en desarrollo o individuos que han huido por motivos humanitarios o políticos.

Fuente: Informe del CAD 2010

Elaboración: CIDOB

II. CONDICIONES FINANCIERAS DE LA AOD DE LOS PAÍSES DEL CAD

	AOD TOTAL ^a		AOD BILATERAL 2008 ^c		
	% Liberalidad ^b media 2007-2008	% Donativos	% Ligada	% Parcialmente desligada	% Desligada
Alemania	93,5	83,8	1,8	-	98,2
Australia	100,0	99,9	3,3	-	96,7
Austria	100,0	99,6	17,7	-	82,3
Bélgica	99,7	98,5	8,1	-	91,9
Canadá	100,0	100,0	7,9	1,3	90,8
Dinamarca	100,0	98,2	1,5	-	98,5
España ^d	95,0	85,5	29,7	1,2	69,1
Estados Unidos	100,0	100,0	25,0	-	75,0
Finlandia	100,0	96,1	7,7	-	92,3
Francia	91,0	79,1	18,1	-	81,9
Grecia ^d	100,0	100,0	61,9	0,1	37,9
Irlanda ^d	100,0	100,0	-	-	100,0
Italia	99,0	93,1	20,3	1,7	78,0
Japón	85,5	43,4	3,5	-	96,5
Luxemburgo ^d	100,0	100,0	-	-	100,0
Noruega	100,0	95,9	0,0	-	100,0
Nueva Zelanda	100,0	100,0	7,3	0,0	92,7
Países Bajos	100,0	100,0	5,5	-	94,5
Portugal ^d	81,8	84,8	11,5	59,4	29,1
Reino Unido ^d	100,0	93,1	-	-	100,0
Suecia	99,8	98,4	0,1	-	99,9
Suiza	100,0	98,8	2,7	-	97,3
TOTAL CAD	96,4	88,0	12,5	0,2	87,3

^a Excluida la reorganización de la deuda, las participaciones accionariales se consideran con 100% de liberalidad y no son créditos.

^b Norma: 86%. Los países cuya AOD como porcentaje del PIB está significativamente por debajo de la media del CAD se considera que no han alcanzado los términos fijados. Esta provisión descalificó en 2008 a Grecia, Italia, Portugal y Estados Unidos.

^c Excluida la cooperación técnica y los costes administrativos.

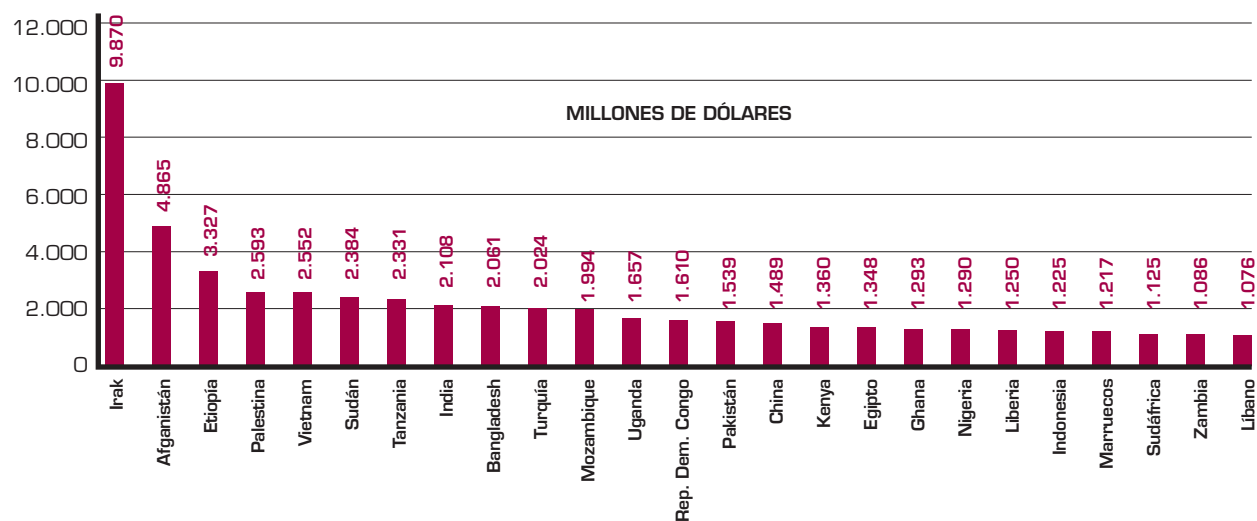
^d Desembolsos brutos.

Fuente: Informe del CAD 2010

Elaboración: CIDOB

III. LOS 25 PRINCIPALES RECEPTORES DE AOD 2008

(desembolsos netos)



Fuente: Informe del CAD 2010

Elaboración: CIDOB

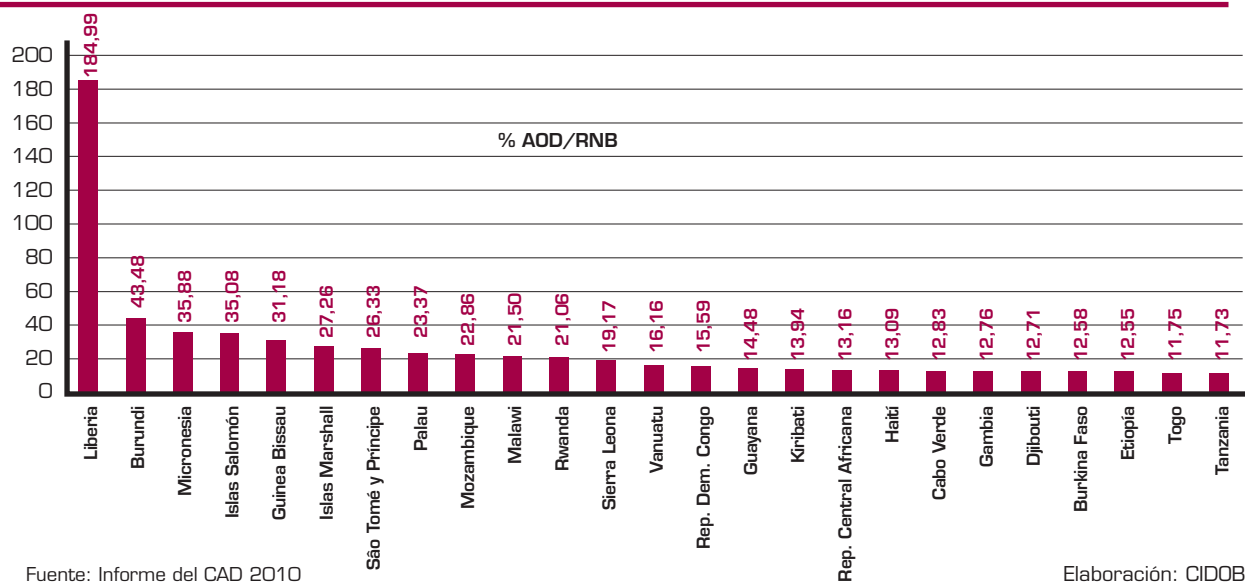
IV. DESTINO GEOGRÁFICO DE LA AOD 2007-2008

Porcentaje sobre los desembolsos brutos totales^a

Países	África Subsahariana	Asia del Sur y Central	Resto Asia y Oceanía	Medio Oriente, Norte de África	Europa	América Latina y Caribe	Países menos avanzados ^b
Alemania	27,9	12,1	12,9	32,9	6,8	7,4	31,3
Australia	3,3	11,3	69,0	16,2	0,1	0,1	33,9
Austria	24,6	4,6	2,8	53,2	12,6	2,3	17,4
Bélgica	65,1	3,7	6,5	13,0	0,7	11,1	53,9
Canadá	42,0	21,5	10,0	8,7	2,6	15,2	55,9
Dinamarca	59,1	13,5	9,5	8,8	2,0	7,1	53,8
España	23,1	3,8	7,4	17,1	5,3	43,4	31,3
Estados Unidos	32,7	20,4	5,5	29,0	2,4	9,9	40,5
Finlandia	50,1	16,0	12,5	5,6	5,2	10,5	52,4
Francia	46,4	3,9	11,9	27,5	5,1	5,2	35,1
Grecia	9,9	14,3	3,6	15,8	54,0	2,4	28,3
Irlanda	80,1	5,6	7,1	2,4	1,0	3,8	67,3
Italia	20,7	6,9	5,4	53,1	4,7	9,1	39,0
Japón	14,3	20,7	39,1	16,4	3,5	6,0	39,6
Luxemburgo	52,9	4,9	14,8	4,2	6,6	16,5	48,2
Noruega	49,0	18,9	8,0	8,7	6,2	9,1	58,4
Nueva Zelanda	5,5	6,8	83,8	1,7	-	2,1	42,2
Países Bajos	59,5	11,8	9,0	6,0	4,0	9,8	52,9
Portugal	48,2	4,1	14,6	20,1	11,7	1,3	45,9
Reino Unido	48,3	30,9	8,5	9,0	1,1	2,2	51,5
Suecia	53,1	11,3	8,7	6,9	9,4	10,7	52,2
Suiza	33,8	19,7	7,5	10,9	15,1	13,0	44,6
TOTAL CAD	33,7	15,9	15,3	21,9	4,2	9,0	41,7
COMISIÓN CE	40,3	9,1	4,6	17,6	19,5	8,9	-
INSTITUCIONES FINANCIERAS	42,6	27,8	10,5	0,9	1,3	16,9	-
FONDOS FIDUCIARIOS MULTILATERALES	55,5	14,6	15,6	3,2	2,5	8,7	-
ONU	39,7	13,5	9,2	26,9	3,9	6,8	-
TOTAL GENERAL	36,6	16,9	13,2	17,8	5,4	10,1	

^a Excluyendo las cantidades sin destino regional específico. | ^b Porcentaje de desembolsos netos.
Fuente: Informe del CAD 2010

Elaboración: CIDOB



V. REPARTO PORCENTUAL DE LA AOD BILATERAL POR SECTORES 2008
(en %)

	Alemania	Australia	Austria	Bélgica	Canadá	Dinamarca	España	Estados Unidos	Finlandia	Francia	Grecia	Irlanda	Italia	Japón	Luxemburgo	Noruega	Nueva Zelanda	Países Bajos	Portugal	Reino Unido	Suecia	Suiza	TOTAL CAD	CE
INFRAESTRUCTURA SOCIAL	35,6	45,3	24,9	45,5	41,9	34,9	43,4	51,8	37,2	29,7	63,3	53,1	24,1	17,4	46,7	42,1	41,8	58,5	48,9	44,7	31,3	23,6	40,5	39,2
Educación ^a	13,7	10,4	12,6	12,2	7,5	3,9	9,4	3,5	7,9	18,6	27,7	12,8	3,5	4,4	10,2	8,7	17,5	13,2	19,1	12,1	2,8	3,5	9,1	5,7
Salud	2,4	5,5	3,4	11,4	9,7	1,2	5,2	3,9	3,8	1,9	2,5	13,3	5,3	1,3	13,3	6,0	5,3	5,1	2,1	8,1	6,1	3,4	4,7	3,0
Población	1,4	2,3	0,4	0,6	1,7	1,7	2,1	19,4	1,4	0,1	1,9	3,6	0,4	0,2	7,1	2,3	1,6	4,9	0,1	5,7	3,2	0,2	6,1	0,7
Abastecimiento de agua	7,2	0,5	2,8	5,8	1,2	1,2	10,7	2,7	5,6	3,8	0,2	3,0	7,0	9,3	6,8	1,5	1,2	5,7	0,1	1,7	1,6	2,8	4,7	3,7
Administración y sociedad civil	9,6	23,1	4,9	11,8	20,3	23,3	9,9	15,4	12,9	1,6	19,8	16,3	6,2	1,5	4,0	20,4	14,7	27,2	21,3	14,3	14,5	12,8	12,5	17,8
Otros	1,2	3,4	0,8	3,8	1,5	3,8	6,1	6,9	5,7	3,8	11,2	4,1	1,7	0,7	5,3	3,2	1,5	2,4	6,3	2,8	3,0	0,9	3,5	8,4
INFRAESTRUCTURA ECONÓMICA	19,2	6,9	3,6	8,5	5,8	9,6	9,9	14,1	8,8	20,1	2,4	1,1	2,7	36,3	7,1	8,3	3,4	6,8	13,1	15,4	6,0	7,1	12,7	15,1
Transporte, comunicaciones	1,8	5,2	0,3	3,1	2,9	1,3	4,2	5,8	1,3	15,1	2,0	0,4	1,7	25,3	1,8	0,4	1,8	1,6	12,9	1,0	0,8	0,9	4,4	7,7
Energía	10,1	0,7	1,0	0,4	0,5	2,0	2,1	5,2	1,0	2,2	0,0	0,0	0,6	8,7	0,0	5,4	0,4	3,6	0,0	0,5	1,4	1,1	4,1	4,7
Otros	7,3	1,1	2,3	4,9	2,3	6,4	3,6	3,1	6,5	2,8	0,4	0,7	0,4	2,3	5,3	2,5	1,2	1,5	0,2	13,9	3,8	5,1	4,1	2,7
PRODUCCIÓN	4,1	4,4	2,0	9,4	8,4	6,3	5,0	6,1	12,9	5,7	2,4	7,1	8,9	12,4	7,4	5,7	6,0	3,5	0,9	3,5	6,5	7,6	6,1	9,6
Agricultura	1,9	3,9	0,9	6,8	7,1	3,6	3,7	5,1	9,6	5,6	1,3	6,0	3,2	5,8	6,2	4,1	3,1	1,7	0,8	1,6	4,0	5,1	4,6	3,4
Industria, minería y construcción	1,8	0,3	0,3	2,0	0,6	2,1	1,0	0,5	1,8	0,1	0,3	0,7	5,6	6,2	0,2	0,7	1,7	0,4	0,1	1,2	1,3	1,9	0,9	3,8
Comercio y turismo	0,4	0,2	0,8	0,6	0,6	0,6	0,4	0,6	1,5	0,1	0,8	0,4	0,2	0,4	1,1	0,8	1,3	1,4	0,1	0,7	1,1	0,7	0,6	2,3
MULTISECTORIAL	7,3	14,3	2,5	8,3	7,1	14,0	6,6	2,8	15,0	10,6	3,7	4,1	6,7	2,7	9,2	11,1	3,3	5,9	2,9	3,8	8,2	10,7	7,1	10,2
AYUDA PROGRAMA	1,6	3,4	0,6	0,6	8,5	2,2	2,0	3,3	0,1	11,4	1,9	5,6	9,4	4,4	2,6	6,3	12,8	6,5	26,8	10,0	4,9	2,6	4,5	9,2
ACCIONES DE DEUDA^b	26,1	9,7	55,7	6,0	3,5	0,1	12,7	0,7	0,4	12,8	-	-	38,7	15,6	-	1,4	-	2,2	0,3	1,0	2,5	5,0	10,5	0,2
AYUDA HUMANITARIA	2,7	11,3	3,4	6,5	9,2	9,1	8,0	14,0	11,2	0,2	5,5	19,1	5,4	1,9	12,2	11,9	9,4	5,7	0,3	4,8	10,5	13,4	7,5	10,7
COSTES ADMINISTRATIVOS	2,4	3,8	3,0	3,9	6,7	8,5	3,8	5,3	8,4	4,3	7,5	5,4	2,6	5,2	7,5	6,9	8,4	4,9	4,2	7,4	7,3	8,5	5,3	5,1
OTROS SIN ESPECIFICAR	1,0	1,0	4,3	11,4	8,8	15,2	8,6	1,8	5,9	5,0	13,2	4,5	1,5	4,0	7,4	6,3	14,8	6,0	2,7	9,4	22,8	21,4	5,8	0,9
TOTAL	100	100	100	100	100	100	100	100	100	100	100	100	100	100	100	100	100	100	100	100	100	100	100	100

a Incluyendo estudiantes y aprendices.

b Incluye la condonación de deuda que no fue otorgada como AOD.

Fuente: Informe del CAD 2010

Elaboración: CIDOB

VI. APORTACIONES A ORGANISMOS MULTILATERALES 2008

(millones de dólares)

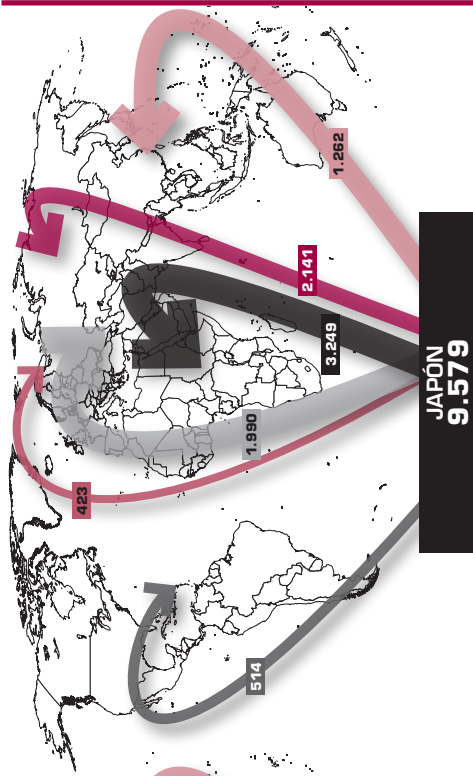
Países	Banco Mundial		FMI		Bancos Regionales de Desarrollo			Comunidad Europea		Agencias de Naciones Unidas				Otros		TOTAL
	AIF	Total	BID	Afriano	Asiático	Total	FED	Total	PNUD	PMA	UNICEF	ACNUR	Total	Otros		
Alemania	1.136	1.136	0	0	53	270	1.079	2.813	41	0	8	8	295	405	4.918	
Australia	146	146	2	0	34	34	0	0	0	0	0	0	60	61	301	
Austria	122	122	0	0	8	9	122	293	9	6	2	1	42	14	480	
Bélgica	274	275	12	0	7	45	178	549	20	1	5	5	78	63	1.010	
Canadá	685	689	6	70	126	285	0	0	53	18	17	13	229	225	1.428	
Dinamarca	134	183	0	0	34	58	91	271	74	38	35	28	346	117	975	
España	342	342	0	14	140	197	259	1.037	61	15	26	15	267	223	2.065	
Estados Unidos	848	848	0	0	135	232	0	0	97	0	128	0	692	1.210	2.983	
Finlandia	36	36	7	0	42	47	78	211	25	9	22	10	132	46	473	
Francia	539	547	34	2	197	244	1.121	2.528	44	5	18	23	274	853	4.446	
Grecia	80	80	0	0	0	44	57	239	1	0	0	1	14	14	391	
Inlanda	44	47	0	0	0	11	30	155	32	14	24	18	133	52	397	
Italia	556	645	11	1	214	351	527	1.713	8	32	5	9	210	103	3.022	
Japón	1.168	1.253	27	23	178	581	0	0	73	10	23	10	581	341	2.756	
Luxemburgo	8	17	1	0	0	2	12	35	12	4	7	3	68	14	136	
Noruega	147	147	0	0	88	97	0	0	138	25	70	42	508	176	928	
Nueva Zelanda	12	13	0	0	6	6	0	0	6	5	3	0	35	16	70	
Países Bajos	244	316	0	0	0	75	241	630	133	58	50	61	575	198	1.793	
Portugal	41	41	0	0	18	25	42	161	2	0	0	2	11	9	247	
Reino Unido	1.014	1.129	0	0	252	315	652	2.034	156	5	38	36	436	219	4.133	
Suecia	320	320	0	0	84	97	124	370	108	67	69	84	614	188	1.589	
Suiza	186	186	15	0	47	59	0	0	49	2	18	11	157	85	487	
TOTAL CAD	8.081	8.516	117	112	1.805	3.083	4.612	13.040	1.140	314	570	378	5.759	4.632	35.029	

Fuente: Informe del CAD 2010

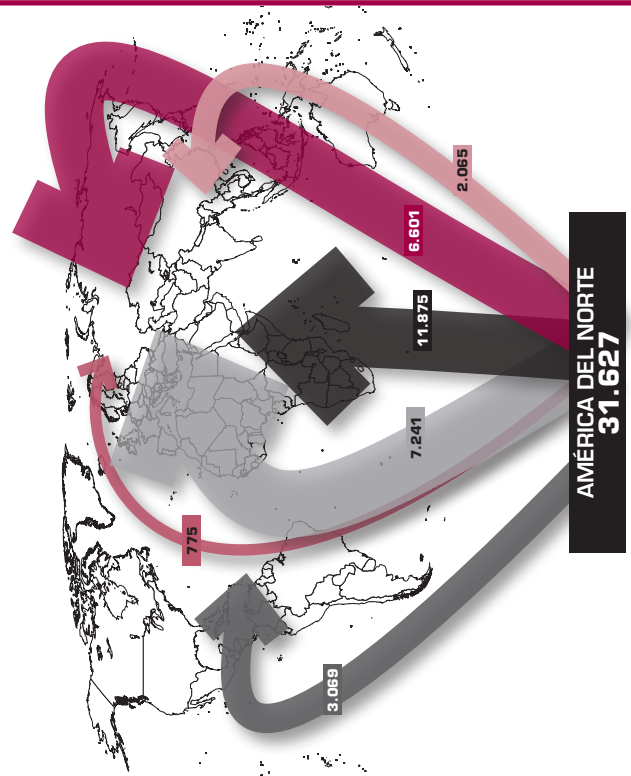
Elaboración: CIDOB

Distribución porcentual de la ayuda por zonas geográficas en millones \$ (%)

ÁFRICA SUBSAHARIANA 46.735 (41%)
ASIA CENTRAL Y MERIDIONAL 18.742 (16%)
RESTO DE ASIA Y OCEANIA 10.978 (10%)
ORIENTE MEDIO Y NORTE DE ÁFRICA 21.792 (19%)
AMÉRICA LATINA Y CARIBE 9.019 (8%)
EUROPA 6.489 (6%)



- África Subsahariana
- Asia Central y Meridional
- Resto de Asia y Oceanía
- Oriente Medio y Norte de África
- Europa
- América Latina y Caribe

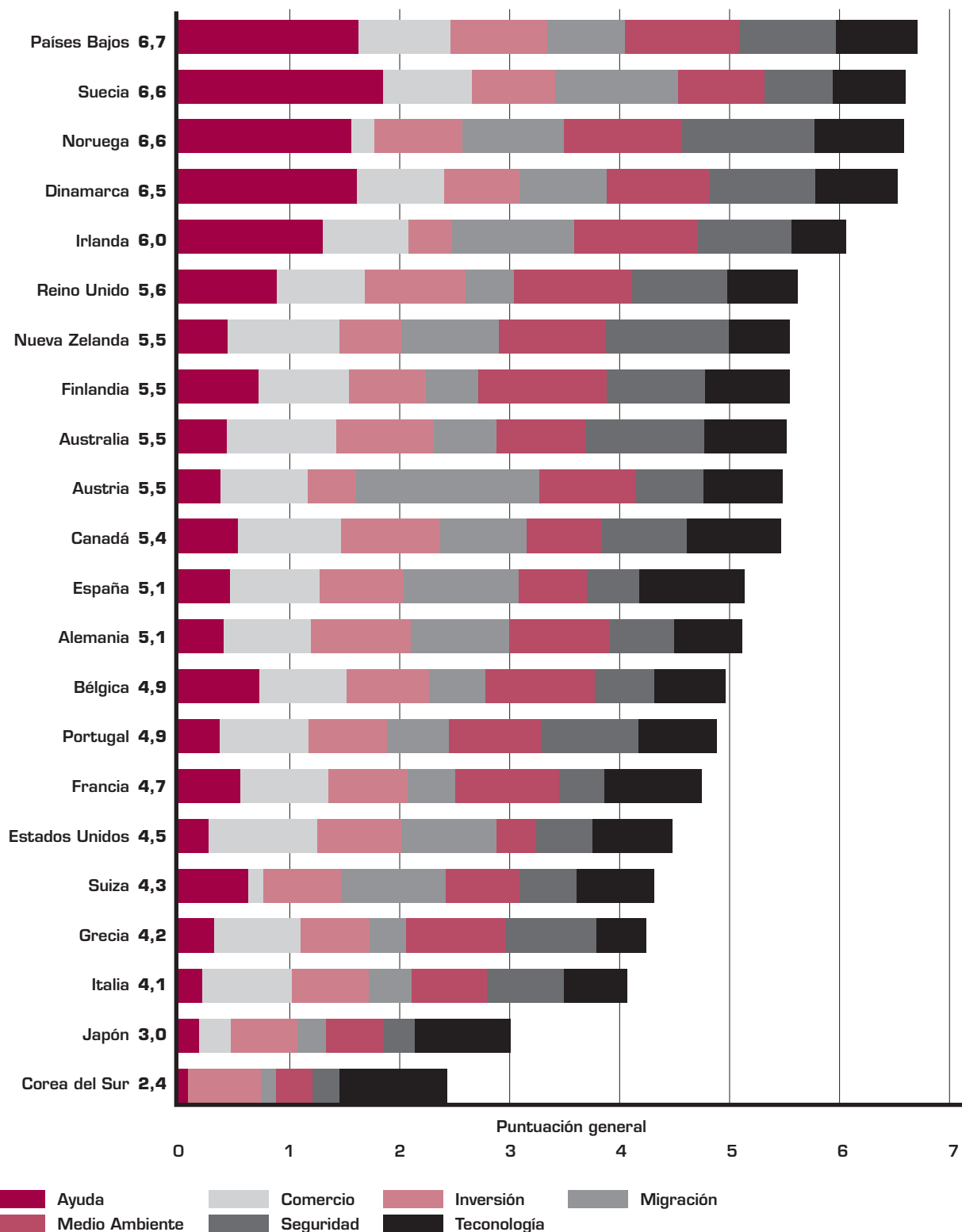


Elaboración CIDOB

Fuente: Informe del CAD 2010

VII. MAPA DE LOS FLUJOS DE LA AOD POR REGIONES
(desembolsos netos en millones de dólares)

VIII. ÍNDICE DE COMPROMISO CON EL DESARROLLO 2008^a



^a El Índice de Compromiso con el Desarrollo es un indicador realizado por el Center for Global Development sobre los 22 miembros del CAD, a los cuales se otorga una puntuación en función de las políticas dirigidas a los países en desarrollo. El indicador considera siete ámbitos distintos: Ayuda, Comercio, Inversión, Migraciones, Medio Ambiente, Seguridad y Tecnología.

Fuente: Center for Global Development, 2008

Elaboración: CIDOB



EUROPA

La evolución del proceso de integración europea en 2009

Werner Weidenfeld,
Director del Center for Applied Policy Research,
Munich

El año 2009 fue nuevamente un año turbulento para la Unión Europea. Por un lado, el Tratado de Lisboa fue finalmente implementado una vez que hubo sido ratificado por los 27 Estados Miembros. De este modo la Unión completó un proceso de reforma que estaba en marcha desde hacía casi diez años. Por otro lado, Europa fue duramente golpeada por la crisis global financiera y económica, que suscitó un nuevo debate acerca de la capacidad de la UE para actuar en esas circunstancias. El actual debate sobre opciones alternativas para ayudar a Grecia, el Estado Miembro que actualmente se ve más afectado por la crisis, y sobre las nuevas formas de gobernanza económica en la eurozona, son solamente dos ejemplos de ello. Parece, pues, que la UE está a punto de iniciar con celeridad una nueva fase de la reforma, que se centrará en una integración más profunda y que debería estar impulsada por la idea de diferenciación, es decir, por una mayor cooperación y coordinación económica de los Estados Miembros que quieran y puedan hacerlo.

Las elecciones del 2009

Pese al proceso de ratificación del Tratado de Lisboa y a la crisis financiera, la política europea también siguió con sus actividades habituales, por ejemplo las elecciones parlamentarias que se celebraron a comienzos de junio. Desde la primera elección directa de los miembros del Parlamento Europeo en 1979, las elecciones europeas han sido

siempre consideradas como subordinadas a las elecciones nacionales¹. Tres son los aspectos clave en este sentido. Primero, muchos votantes hacen un uso incorrecto de las elecciones al Parlamento Europeo enfocándolas como una posibilidad de castigar a los políticos y partidos nacionales gobernantes. El gran incremento de votos que han tenido los partidos populistas de derechas en Austria, Hungría y Países Bajos es una buena prueba de ello. Segundo, Europa no constituye una prioridad para la mayoría de los ciudadanos, y las campañas siguen estando dominadas por los temas nacionales y no por los específicamente europeos, aunque casi todos los partidos han adoptado con éxito un enfoque europeizado, presentando en común candidatos bien situados o suscribiendo rudimentarios manifiestos electorales conjuntos. Las políticas nacionales, e incluso las regionales, son percibidas como esencialmente más importantes que las políticas procedentes de la lejana Bruselas. El tercer aspecto es el efecto que tiene el propio voto. Mientras que en las elecciones nacionales un cuerpo de electores bastante bien definido tiene un poder de control relativamente alto sobre la composición del gobierno, en la UE la Comisión y especialmente su presidente son elegidos por el Consejo Europeo y no por los parlamentarios.

Tras una participación espectacularmente baja de solamente un 45,5% del electorado en 2004, el número de votantes cayó de nuevo hasta el 42,1% en 2009. Las elecciones de este año, pese a las previsiones que se habían producido, tuvieron como resultado la estabilización del número de mandatos obtenidos por los partidos conservadores. Los partidos socialistas y socialdemócratas, por su parte, perdieron aproximadamente el 20% de sus escaños. Los dos grupos parlamentarios de derechas –los Conservadores y Reformistas Europeos y el grupo Independencia/Democracia– obtuvieron conjuntamente 86 escaños, 18 más que en 2004. En el espectro de izquierda y de centro-izquierda, solamente el grupo de Los Verdes creció en número de escaños, mientras que el grupo confederal de la Izquierda Unitaria Europea/Izquierda Verde Nórdica perdió nueve escaños². Así pues, el Parlamento Europeo volverá a tener un centro-derecha mayoritario y además ha experimentado un aumento considerable de los miembros más derechistas. Por lo tanto, desde el punto de vista de los votantes, para superar la reciente crisis se ha dado prioridad a una política económica y financiera sólida sobre los temas más sociales.

De todos modos, la baja participación ha puesto de manifiesto que la UE sigue sin estar bien equilibrada y que es necesario aproximar Europa a los ciudadanos. La participación democrática tiene que fortalecerse y para ello es urgente estimular un amplio debate acerca de la legitimidad de la Unión. Un paso importante en este sentido es la elección del presidente de la Comisión por parte del Parlamento Europeo sobre la base del resultado de las elecciones, tal como se estipula en el Tratado de Lisboa. Así, el próximo presidente de la Comisión será elegido por el parlamento en el grupo que haya ganado las elecciones, y aunque será nuevamente nominado/a por el Consejo Europeo, los votantes habrán ganado influencia en esta decisión personal.

El Tratado de Lisboa

Desde los primeros días de la integración, Europa ha estado constantemente profundizando y ampliando el alcance de la misma. La UE tiene actualmente el mercado interno más grande del mundo, el euro como divisa común sólida, un elevado nivel de protección legal y social para sus ciudadanos, y desempeña un papel de actor central en la política global. Sin embargo, y pese a sus muchos logros, la acción política y la legitimidad supranacional no han sido, lamentablemente, implementadas como categorías centrales en la existencia de la UE. Bajo el estandarte del “*méthode Monnet*”, la integración europea fue un proceso intermitente, impulsado más por la contingencia que por la estrategia. El mercado único, la unión monetaria y las políticas de seguridad y medioambiental han sido más o menos europeizadas sin un enfoque realmente sistemático (Gasteyger, 2005).

Ninguna de las reformas introducidas desde Maastricht en 1992 ha podido preparar a la UE para el reto combinado de la ampliación y del nuevo entorno global. Los diversos tratados constituyen una especie de *patchwork* en el que la diferenciación funcional de competencias entre los Estados

Miembros y la Unión Europea, así como en el interior de los tres pilares de la Unión, ha sido reorganizada de una manera azarosa e irregular. Por consiguiente, el sistema de gobierno de la UE parecía un batiburrillo sin ninguna estructura obvia, y tenía propensión a desgastarse mientras se iba produciendo la ampliación y la profundización. Ni la organización institucional ni los modos de toma de decisión podían habérselas con lo

que sucedía en realidad.

La “Constitución”, el Tratado que establecía una Constitución para Europa y que se proponía introducir las necesarias enmiendas en la UE como entidad política en el siglo XXI, se malogró con el resultado negativo de los referéndums en Francia y Holanda. También el Tratado de Lisboa, pese a su carácter de contrato para la reforma menos ambicioso y más pragmático, estuvo al borde de malograrse cuando los irlandeses dijeron “no” y el presidente checo Václav Klaus se negó a rubricarlo (German Foreign offices, 2008; Hofmann, 2008; Weifenfeld, 2008). Aunque el Tratado de Lisboa pudo entrar finalmente en vigor en diciembre de 2009, el “consenso permisivo” (Lindberg, 1997) de los ciudadanos europeos ya no puede darse por sentado. Pese a todos los obstáculos existentes, no había alternativa al Tratado de Lisboa o a otro tratado parecido por cuanto, sin las reformas ahora implementadas, la UE se habría visto confrontada con el estancamiento o incluso con la desintegración.

Los motivos por los cuales los ciudadanos y parte de las élites políticas obstruyeron el tratado son variados: los irlan-

deses, por ejemplo, temían una posible pérdida de soberanía nacional, las desventajas que podían comportar para su economía las armonizaciones tributarias, y las presiones que podrían ejercerse respecto a su neutralidad. Ninguno de estos temas estaba realmente amenazado por el tratado de Lisboa y por consiguiente, una vez corregidas diversas restricciones, el segundo referéndum en Irlanda despejó el camino para la ratificación. El Bundesverfassungsgericht alemán, el Tribunal Constitucional Federal, se pronunció en contra de la ley nacional que se necesitaba para implementar las reformas en el tratado, pero certificó la legalidad del propio tratado. En Polonia y en la República Checa, unos cuantos euroescépticos, en especial los dos presidentes Lech Kaczyński y Václav Klaus respectivamente, demoraron el proceso de ratificación. Los conservadores británicos planeaban celebrar un referéndum sobre el tratado pese a que el gobierno laborista ya lo había ratificado sin deliberación pública. Por lo tanto, el resultado positivo del segundo referéndum irlandés puede considerarse como un “abrepuertas” debido al hecho de que después del mismo la resistencia de otros Estados Miembros empezó a perder intensidad.

Las principales enmiendas de Lisboa son: la ampliación de las decisiones mayoritarias en el consejo; la introducción de un sistema de votación de “doble mayoría”; un refuerzo de la Política Exterior y de Seguridad Común; una separación más nítida de competencias entre la Unión y los Estados Miembros; un empoderamiento del Parlamento Europeo; la incorporación de la Carta de los Derechos Fundamentales de la Unión Europea al acervo legal comunitario, una iniciativa de los ciudadanos europeos; y diversos ajustes en los instrumentos de una integración flexible (Brady, 2007). Además de ello, la reforma del tratado permite diversos ajustes sobre la marcha de los procedimientos de toma de decisiones sin necesidad de arduas conferencias intergubernamentales. La mejora más evidente son las dos “caras nuevas” —el presidente permanente del Consejo Europeo, que será elegido por un período de dos años y medio, y el alto representante de la Unión Europea para Asuntos Exteriores y Política de Seguridad, que tendrá a su cargo la dirección de una política exterior más coherente—. Estos dos cargos, actualmente ocupados por Herman van Rompuy y Catherine Ashton respectivamente, pueden proporcionar a la Unión un mayor rigor y responsabilidad.

Aunque la reforma del tratado era necesaria y aunque su ratificación puede considerarse un éxito, permanece el talón de Aquiles de la falta de transparencia. El *acquis communautaire* —el acervo legal comunitario— es todavía un documento pletórico e inaccesible, y como tal no muy adecuado para justificar una integración más profunda de cara a los ciudadanos europeos. Contrariamente a lo que es el caso para el Estado-nación, la integración europea necesita ser legitimada, y la UE tiene que ser exculpada como actor político con competencias autónomas. Los ciudadanos europeos están esperando una dilucidación, un relato fundacional, una explicación de cuál es el verdadero objetivo del proceso de integración. ¿Por qué es Europa importante para nosotros y qué puede ofrecernos de cara al futuro? Sin embargo, estas cuestiones institucionales y también políticas que parecen

"La crisis actual revela la necesidad y al mismo tiempo la oportunidad para profundizar en la integración monetaria y financiera, y constituir un modelo económico europeo conciso"

haber sido una parte importante del proceso de integración europea desde sus comienzos, no fueron los únicos desafíos a los que tuvo que hacer frente Europa en 2009.

La crisis global

Las señales de alarma relativas a un posible *crack* en el mercado norteamericano de las *subprime* no fueron atendidas. E incluso cuando la crisis ya estaba ahí, nadie fue capaz de predecir el extraordinario impacto que tendría en la economía real. El colapso de Lehman Brothers en 2008 es, por consiguiente, un símbolo del fin del enfoque anglosajón al mercado basado en la teoría del *laissez faire*, que durante mucho tiempo fue percibido como superior en comparación con otros modelos. Hoy parece que el final de la crisis está cerca, pero las economías europeas todavía tendrán que capear nuevos temporales. Por lo tanto, en estas circunstancias la UE tendrá primero que desarrollar su propia idea de los mercados en un mundo globalizado y, en segundo lugar, establecer un marco común y unas regulaciones conjuntas para conseguir una mayor transparencia y estabilidad en la economía global junto con otros actores importantes, como China, la Federación Rusa y EEUU.

Uno de los principales motivos del *crack* global fue el paradigma de liberalización y desregulación sin restricciones. Como consecuencia de la libre actividad de las fuerzas del mercado se desarrolló un complejo sistema de nuevos instrumentos financieros que ya no pudieron ser controlados por los actores gubernamentales (Dieter, 2008). Si bien al principio la crisis afectó en particular a los bancos, los efectos negativos que ello tuvo en otros sectores económicos se desarrollaron de un modo espectacular durante el pasado año. En enero de 2009 la Comisión predijo un descenso en el PIB de un 1,8% y un índice de crecimiento marginal de tan sólo un 0,4% para el 2010 en el conjunto de la UE (European Commission, 2009). Un nuevo pronóstico más reciente es ligeramente más optimista por cuanto prevé un crecimiento del PIB de un 0,7% para el año en curso. Alemania experimentó un repunte desde mediados del 2009 impulsado por una política monetaria y fiscal expansionista, un cambio repentino en el ciclo inversor, y una intensificación de las exportaciones derivada de un inicio de recuperación en el comercio internacional. En España la contracción económica fue menos fuerte de lo previsto pero el crecimiento seguirá siendo negativo. Reino Unido, Italia y Países Bajos tendrán un índice de crecimiento bajo pero mayor que el pronosticado en 2009. Mientras que otros todavía tienen que capear la crisis, Polonia es el país mejor situado en la carrera de la recuperación, en particular como consecuencia del gasto público (European Commission, 2010).

Como reacción ante la crisis, los gobiernos europeos se embarcaron en unas intervenciones sin precedentes hasta ese momento. Varios bancos han sido total o parcialmente socializados, por ejemplo en Alemania, Reino Unido e Irlanda, y se destinaron volúmenes considerables de ayuda financiera para mantener a los mercados de capital. Más

recientemente, algunos Estados Miembros han empezado a considerar aumentos nacionales o coordinados en los gravámenes a los bancos para establecer un fondo en efectivo en prevención de futuras crisis. Otros sectores económicos han recibido ayudas especiales del Estado, como el sector automovilístico en España y Alemania con los programas de *car-scraping* (plan renove). Pese a numerosos intentos de proteger determinados negocios nacionales, pudieron evitarse las políticas mercantiles. Incluso los intensos debates acerca de cómo gestionar la crisis en Grecia ponen en evidencia que los Estados Miembros de la UE están cerrando filas. Esto no implica que todas las decisiones se tomen con una total armonía, pero la ambición de coordinar las políticas es muy clara.

La demanda de una gobernanza económica y financiera común la ejemplifica el deseo de polacos y daneses de entrar a formar parte de la eurozona. Dinamarca tiene de momento una cláusula de autoexclusión voluntaria para el euro pero actualmente parece estar produciendo un cambio de opinión en este campo. Polonia ha ampliado su buena disposición a integrarse en el club de los 16 “euro-países” por cuanto la moneda común es vista como un factor que favorece la estabilidad. Islandia, uno de los países en los que la crisis se ha hecho notar de un modo más severo, solicitó la entrada en la UE en julio de 2009. Por lo tanto, el marco de la UE es percibido tanto por países que están fuera del mismo como por los que están dentro como una construcción eficaz en tiempos de distorsión económica. Pese a todos los beneficios que puede comportar la integración europea y a las manifestaciones de los países que aspiran a entrar en la Unión, no debemos ignorar el hecho de que la competitividad en la UE y también en la Eurozona varía considerablemente.

En este contexto se revitalizó el debate sobre el plan francés de un gobierno económico para la zona euro. Aunque la mayoría de Estados Miembros están básicamente de acuerdo acerca de la necesidad de una mayor coordinación en las cuestiones económicas y financieras, la concreción real de dicho plan sigue siendo controvertida. El gobierno británico se muestra especialmente reticente, primero contra una excesiva intervención estatal, y segundo, dado que Reino Unido no es un país de la eurozona, contra la formación de un club exclusivo que estaría dominado por Francia y Alemania. Independientemente de qué modo de gobierno o de gobernanza económica se establezca finalmente, la crisis actual revela la necesidad y al mismo tiempo es una oportunidad para profundizar en la integración monetaria y financiera, y constituir de este modo un modelo económico europeo conciso.

Si bien la Comisión Europea estuvo apenas presente en una fase temprana de la crisis global, actualmente es un actor importante en la cuestión de cómo hacer frente a la crisis económica. El Plan de Recuperación de la Comisión plantea una aproximación común a la recuperación económica de Europa, al tiempo que deja suficiente margen para la adopción de medidas nacionales adicionales (Commission of the European Communities, 2008; Council of the European Union, 2009). Dos de los elementos clave del

plan son estimular el consumo privado y asignar una inversión sostenible. El objetivo explícito de la Comisión es el de utilizar la crisis como una oportunidad para proceder a una transformación estructural de las economías europeas. Una economía con un bajo consumo de carbón es así vista como un instrumento para la recuperación y como el enfoque favorito para realizar los objetivos propios de la UE respecto al clima. El impulso presupuestario total representaría el 1,5% del PIB conjunto, lo que equivale a unos 200 mil millones de euros.

En principio, las medidas recientemente adoptadas para hacer frente a la crisis económica provocan una tensión crítica respecto a los objetivos a largo plazo de la política económica y monetaria. Se produce una especie de intercambio compensatorio entre los objetivos del Pacto de Estabilidad y Crecimiento, y el gasto nacional como medidas contra la recesión. El déficit público en 17 de los 27 Estados Miembros estará por encima del límite del 3% de su PIB. Durante el año 2009, la combinación de las iniciativas nacionales y europeas mostró su efectividad. Ahora quedan por resolver las acuciantes cuestiones acerca de cómo ponerse de nuevo al día con el Pacto de Estabilidad y Crecimiento y sobre qué reglas se necesitarán en el futuro.

Así, la recesión económica global contiene dos escenarios posibles. El primero es un viejo conocido de Europa que responde al nombre de "euroesclerosis". A finales de los años setenta el proceso de la integración europea se estancó, la Comunidad Europea perdió sus fuerzas centrípetas y el declive social y económico amenazaba al continente. Hoy, un escenario similar es posible si Europa no es capaz de aprovechar la oportunidad

que representa la crisis. El segundo posible camino para el desarrollo europeo es, pues, el de una transformación radical de las estructuras económicas, primero en Europa y después con un alcance global. Respecto a la dimensión interior, Europa necesita recordar a Jacques Delors, que fue el ministro francés de Economía y finanzas durante los años ochenta. Antes de asumir el cargo de presidente de la Comisión Europea, elaboró una estrategia a largo plazo de los principales retos a los que tenía que hacer frente Europa y de la forma en que había que abordarlos. Dejaba en ella que los jefes de Estado y de gobierno optasen entre dos alternativas: la economía o la seguridad. Y dado que optaron por el mercado único, Delors puso en marcha la máquina de la modernización y sacó a Europa de la depresión.

Pese a los signos de recuperación la crisis aún no ha llegado a su fin, y frente a la situación en Grecia y al riesgo de contracción económica en otros Estados Miembros, Europa busca otro Jacques Delors. Desgraciadamente, hoy no es tangible ningún plan maestro o visión para reconstruir la UE. Ni la Comisión ni el Consejo han ahondado en el panorama global, sino que se han limitado a forcejar con

los detalles y con segmentos específicos. Abundan las declaraciones, los intentos de un mayor control de los participantes del mercado y los esfuerzos poco entusiastas para adoptar una actitud más coherente, pero lo que se echa en falta es una aproximación de conjunto. El resultado es que el despiste parece omnipresente.

Debido a que el Tratado de Lisboa ya ha entrado en vigor, la arquitectura institucional de la UE es más o menos capaz de hacer frente a nuevos retos. Entre éstos se cuentan no sólo la situación económica, sino también el terrorismo, la seguridad energética, el calentamiento global y otros problemas de mayor calado. Además, las múltiples rondas de la ampliación y el consiguiente aumento de heterogeneidad entre los Estados Miembros hacen que el concepto de una identidad europea no sea ni comprensible ni comunicable. Esta plétora de cuestiones no ha de considerarse como un conjunto de problemas aparte, sino como algo que tiene un impacto inmediato en Europa.

Europa tiene, pues, que autodefinirse como una comunidad de riesgo (Bauer, 2008), una comunidad en la que, a partir de una percepción común de diferentes riesgos, se ponen en marcha diferentes contramedidas conjuntas y que actúa como una comunidad estratégica. La rutina de la contención noble en los diversos comités de la UE tiene que superarse. Es preciso que se desarrolle una nueva cultura estratégica y que una nueva élite política visionaria asuma el liderazgo. Podrá así surgir un sistema de liderazgo múltiple a diferentes niveles de la UE. Pero el poder creativo depende de la capacidad y de la voluntad de actuar que tengan los Estados Miembros. Pese al papel predominante de los dirigentes nacionales, Europa solamente saldrá adelante si la solidaridad y la coherencia se convierten en los *leitmotivs* de la toma de decisiones políticas. Además, es absolutamente necesario un relato renovado que convierta a la UE en algo tangible para los ciudadanos.

El potencial de Europa

Las cosas están difíciles de momento. La UE tiene que hacer frente a múltiples retos. El imperativo objetivo de definir soluciones comunes ha hecho que Europa avanzase como un todo. Una reforma de las relaciones transatlánticas está en marcha, y también la ampliación de una política común energética y del clima, o una iniciativa europea para la investigación. De todos modos, las recientes disputas acerca de la ayuda financiera a Grecia muestran que esta unidad no es inquebrantable.

La mayor parte de las políticas de la UE son más reactivas que proactivas. Los motivos de ello son la heterogeneidad de los intereses de los Estados Miembros y los complejos procesos de toma de decisión multi-nivel. Con 27 miembros en el Consejo, la Comisión, un Parlamento más dinámico y otros actores a diferentes niveles, las deliberaciones y las negociaciones en la UE pueden sufrir cambios radicales. La tarea fundamental es, por tanto, infundir una nueva vitalidad a la integración europea. ¿Cómo puede conseguirse esto?

"Es absolutamente necesario un relato renovado que convierta a la UE en algo tangible para los ciudadanos"

Nuevos colosos en forma de leyes primordiales o de reformas del tratado no son una opción. Europa saldrá incólume del desarrollo global real solamente si es capaz de definir por sí misma un nuevo *ethos*, un nuevo conjunto de valores que dé las respuestas correctas a las consecuencias de la globalización y de la desnacionalización, y que de este modo genere una nueva legitimidad para la UE. Con el concepto de integración diferenciada o flexible, Europa dispone ya de un instrumento eficaz para abordar estas cuestiones. Nadie salvo Europa tiene el potencial para proporcionar respuestas concluyentes; solamente la Unión es lo suficientemente poderosa como para ofrecer seguridad y estabilidad a sus miembros, respetando al mismo tiempo aspectos como la flexibilidad y la individualidad.

Europa tiene el potencial para ser una potencia mundial, pero las instituciones y los organismos políticos por sí solos no serán capaces de movilizarlo. Este potencial tiene que ser organizado y vinculado al espíritu de la identidad europea. Un esfuerzo histórico de esta envergadura solamente puede llevarse a cabo con una idea precisa y una visión concreta de nuestro futuro. Esto es necesario para generar el impulso capaz de dar una nueva configuración a Europa. Una Unión cada vez más grande con los 27 Estados Miembros actuales tendrá cada vez más dificultades para avanzar al mismo ritmo.

Durante los años noventa, con el proyecto del mercado único y la inminencia de las ampliaciones, los jefes de Estado y de gobierno sacaron a colación una idea que había sido planteada por Leo Tindemans y Willy Brandt casi dos décadas antes: la de una integración flexible. Desde aquel entonces se han europeizado numerosas políticas sin la condición de que todos los Estados Miembros participen en ellas desde el principio. La Eurozona, el Área Schengen y otras iniciativas ponen de relieve el hecho de que la integración flexible es una parte integral del *acquis communautaire* desde hace ya muchos años.

Con el tratado de Ámsterdam se implementó por primera vez la diferenciación en la ley fundamental. Dado que las reglas de la integración flexible dentro del ámbito de los tratados de la UE eran difíciles de cumplir, estas reglas se han ido ajustando con cada reforma y cada tratado. El Tratado de Lisboa incluye ya un elemento de flexibilidad en el campo de la política de defensa, la denominada “cooperación estructurada permanente”. Pese al hecho de que la integración flexible sigue siendo un procedimiento exigente, su aplicación no había sido nunca tan fácil.

La diferenciación puede utilizarse como laboratorio para evaluar el potencial para la innovación en la UE. La diversidad de intereses entre los Estados Miembros pide medios para poner en marcha proyectos que sean vistos como importantes por algunos miembros aunque de momento no sean viables para la Unión como un todo debido a la imposibilidad de llegar a un consenso. Sin embargo, Europa tiene que tener cuidado con los instrumentos de la flexibilidad. Una utilización incontrolada o una mala utilización de los mismos como “teatro de la amenaza” no servirían de nada. Para evitar las fuerzas centrífugas, la integración flexible tiene que estar en conformidad con

los objetivos básicos de la integración europea, tiene que estar abierta a todos los Estados Miembros que quieran y puedan incorporarse a ella, y finalmente no tiene que ser utilizada como instrumento de poder. Por consiguiente, no solamente los Estados Miembros, sino también la nueva *troika* formada por el presidente del Consejo, el presidente de la Comisión y el alto representante de la Unión para los Asuntos Exteriores y la Política de Seguridad son los responsables de que se haga un empleo sensato de tales instrumentos.

El concepto de integración flexible está relacionado con una multitud de términos, como el de “Europa a la carta” o el de una “Europa nuclear” cerrada. El modelo que debería guiar a la realidad política es el de una zona de gravitación abierta. Todas las demás opciones teóricas llevarían a la disolución. Así, la diferenciación debería de aplicarse allí donde una integración más profunda de todos los Estados Miembros no fuera posible. Si la iniciativa de un grupo de miembros tiene resultados positivos, estimulará a otros a participar. Por consiguiente, este modelo no establece una separación permanente entre *ins* y *outs*, entre los diferentes aspectos prácticos de las áreas conflictivas de la integración. Al contrario: proporciona flexibilidad e innovación para una Europa más capaz.

La UE en la próxima década

El año 2010 será el año en que Europa activará el interruptor. Si Europa deja escapar la oportunidad de modernizarse, su papel en la política mundial seguirá siendo rudimentario y perderá el apoyo de los Estados Miembros y de los ciudadanos europeos. Sin embargo, Europa tiene el potencial suficiente para ser un actor global. Las reformas introducidas por el Tratado de Lisboa han de ser sistemáticamente implementadas por cuanto dotan a Europa de una organización institucional y también procedimental para incrementar su capacidad de dirección interna y su capacidad para actuar en los asuntos internacionales. Europa no tiene nada que envidiar a nadie en comercio y producción, en investigación y desarrollo. Este potencial necesita organizarse adecuadamente y llenarse con el espíritu de la identidad europea. Este hercúleo esfuerzo puede llevarlo a cabo la misma Europa que hoy avanza penosa y confusamente. Los grandes aparatos no contribuirán a superar la crisis. Solamente una gran idea combinada con un liderazgo político decisivo podrá hacerlo.

Esta es la razón por la que la crisis actual puede ser vista como una oportunidad: Europa, con su nuevo orden institucional, nuevos procedimientos para la toma de decisiones y nuevos instrumentos políticos puede salir de esta situación más fortalecida de lo que estaba antes de entrar en ella. La clave, por consiguiente, es una Europa de la unidad y al mismo tiempo de la diversidad. Una Europa dispuesta a aceptar que ninguno de sus Estados Miembros será tan fuerte y estará igual de seguro fuera de la Unión. Una Europa que tenga una idea clara de su propio futuro.

Notas

1. Véanse las siguientes publicaciones: MITTAG, Jürgen; HÜLSKEN, Claudia. “Von Sekundärwahlen zu europäisierten Wahlen? 30 Jahre Direktwahlen zum Europäischen Parlament”. En *Integration*, Vierteljahresschrift des Instituts für Europäische Politik, Vol. 32, 2/2009, 105-122; Aus Politik und Zeitgeschichte (APuZ): Europawahlen, 23-24/2009; ROOSE, Jochen. “Wahlen ohne Wähler. Vom Dilemma des Europaparlaments. Forschungsnotizen”. *Journal Neue Soziale Bewegungen*, Vol. 22, Heft 2, May 2009; SEEGER, Sarah; Kreiling, Europawahl Erwartungen – Programme – Visionen, *C.A.P. Aktuell*, Forschungsgruppe Europa, 8/2008; NIEDERMAYER, Oskar. Europawahl: “Zusammenhänge, Ergebnisse und Folgen”, *Internationale Politikanalyse*, Friedrich Ebert Stiftung, June 2009.

2. Véase <<http://www.europa09.eu>> y <<http://www.euractiv.com/en/eu-elections/2009-2014-centre-right-european-parliament/article-183383A>> [última actualización, 29 de enero de 2010].

Referencias bibliográficas

BAUER, Michael; BAUER, Thomas; BAUMANN, Florian. “Die EU als Risikogemeinschaft-Ein Diskussionsbeitrag zur Zukunft der europäischen Integration”. Munich: *Centrum für angewandte Politikforschung (C.A.P.)*. Analyse, N° 3. 2008.

BRADY, Hugo; BARYSCH, Katinka. “The CER Guide to the Reform Treaty”. Londres: *Centre for European Reform*. Briefing Note. October, 2007.

COMMISSION OF THE EUROPEAN COMMUNITIES. “A European Economic Recovery Plan”. Bruselas: COM (2008) 800 final. 26 de noviembre de 2008.

COUNCIL OF THE EUROPEAN UNION. “Presidency Conclusions”. Bruselas: European Council 11 and 12 December 2008, 17271/1/08 Rev 1. 13 de febrero de 2009.

DIETER, Heribert. “The End of the American Model. Why the Financial Crisis in the USA Marks a Turning Point in History”. Berlín: *German Institute for International and Security Affairs (SWP)*. Comments 21. October, 2008.

EUROPEAN COMMISSION. *Interim Economic Forecast*. Bruselas. Enero, 2009.

EUROPEAN COMMISSION. *Fragile recovery in progress in the EU. Interim Economic Forecast*. Bruselas. Febrero, 2010.

GASTEYGER, Curt. *Europa zwischen Spaltung und Einigung*. Bonn. 2005.

GERMAN FOREIGN OFFICE. Denkschrift zum Vertrag von Lissabon. Berlin, 2008.

HOFMANN, Andreas; WESSELS, Wolfgang. “Der Vertrag von Lissabon eine tragfähige und abschließende Antwort auf konstitutionelle Grundfragen?” En: *Integration* 1/2008, 3-20.

JUDT, Tody. *Geschichte Europas von 1945 bis zur Gegenwart*. Frankfurt am Main: Hanser. 2006.

LINDBERG, Leon S.; SCHEINGOLD, Stuart A. *Europe's Would-Be Polity: Patterns of Change on the European Community*. Englewood Cliffs. 1997.

WEIDENFELD, Werner (Ed.) *Die Europäische Union. Politisches System und Politikbereiche*. Bonn: Bundeszentrale für politische Bildung. 2008.

WEIDENFELD, Werner (Ed.). Lissabon in der Analyse – Der Reformvertrag der Europäischen Union, Baden-Baden 2008.

La política exterior y de seguridad de la UE en tiempos de crisis

Stefani Weiss,
Directora del Europe's Future,
Brussels Office, Bertelsmann Stiftung

El año 2009 será recordado en los libros de historia como un año de crisis globales. A diferencia de lo ocurrido en el pasado, el mundo no ha estado sobre ascuas por cuestiones relativas a la guerra y a la paz, sino por culpa de la economía global. Desencadenada en otoño de 2008 por el estallido de la burbuja inmobiliaria en Estados Unidos, la crisis financiera se desplegó a una velocidad y con una magnitud que ni los más acérrimos pesimistas podrían haber predicho. El año 2009, el PIB mundial retrocedió un 5% y el crecimiento del comercio mundial –la esencia misma de la globalización– fue negativo por vez primera desde la Segunda Guerra Mundial. La fuerte desaceleración económica suscitó el temor de que se produjera una recesión duradera comparable a la Gran Depresión de los años treinta. Por consiguiente, los políticos se sintieron alarmados no solo por la magnitud del daño económico causado, sino también por el peligroso impacto político que la recesión podía tener en la estabilidad del sistema internacional. En consecuencia, las cuestiones relativas a la estabilización de los mercados financieros y a sacar a las economías de la recesión acapararon la mayor parte de la atención de los gobiernos dentro de la Unión Europea y en el resto del mundo.

Una segunda prioridad fue el cambio climático y la Cumbre de Copenhague de diciembre de 2009. Aunque ni un solo acontecimiento individual extraordinario del 2009 puede atribuirse al calentamiento global, las desastrosas consecuencias del cambio climático para el conjunto de la humanidad se consideraban

inminentes y por ello agravaron aún más la sensación general de crisis. Esto no significa que las amenazas procedentes de los programas para la fabricación de armas nucleares en Irán y en Corea del Norte o el fracaso del proceso de paz en Oriente Medio, la persistente inestabilidad en Irak, el deterioro de la situación en Afganistán y Pakistán, y los conflictos en curso en Somalia, Sudán y la República Democrática del Congo no estuvieran en la mente de todos; pero quedaron en cierto modo relegados a un segundo plano.

La disminución del comercio global golpeó duramente a la UE. Al fin y al cabo, cinco de los Estados Miembros de la Unión son naciones punteras en el campo de la exportación. De todos modos, la UE gestionó la crisis mejor de lo que se esperaba. De repente, el a menudo criticado “modelo renano” de estabilizadores intrínsecos empezó a parecer atractivo. Contribuyó a evitar el fuerte incremento del desempleo al que tuvieron que hacer frente tanto Estados Unidos como China. Incluso en unas circunstancias muy difíciles la economía social de mercado parecía capaz de “proteger a sociedades enteras de ser arrastradas al naufragio por unos pocos” (Fritz-Vannahme, 2009) y de garantizar el mantenimiento de un alto nivel de vida.

A finales del 2009 la economía global mostró signos de recuperación debido a numerosos *bail-outs* (rescates financieros) de bancos y a un volumen de gasto público de una escala previamente inimaginable. Pero las operaciones de rescate al final salieron bastante caras. La mayoría de gobiernos de la UE tuvieron que endeudarse mucho. Y para empeorar aún más las cosas, los déficits acumulados antes y durante la crisis dieron lugar a una nueva ola de especulación financiera que puso a prueba la solvencia crediticia de los Estados Miembros de la UE y la fortaleza del euro. A la luz de estos procesos, que han puesto a Grecia al borde de la quiebra, la auténtica prueba del nueve para la UE tal vez esté todavía por llegar.

Si tener que acudir al rescate de un Estado miembro ya produce una sensación de vergüenza a la UE, todavía tendrá más dificultades a la hora de asumir la parte que le corresponda de responsabilidad global por lo que respecta a la erradicación de la pobreza. Si bien a lo largo del 2009 la UE continuó siendo el principal donante de ayuda humanitaria y de ayudas al desarrollo, no logró estar a la altura de los Objetivos de Desarrollo del Milenio. La evidencia indica que su contribución está disminuyendo. En tiempos difíciles es un reflejo muy humano preocuparse primero de los más cercanos. Eso fue una vez más lo que sucedió, en detrimento de los más pobres del mundo. Después de verse afectados por el *shock* en el precio de los alimentos del año 2008, durante el 2009 se mantuvieron los niveles críticos respecto a la escasez de alimentos, que afectó a 31 países del mundo. La situación fue particularmente grave en el Este de África, donde se calcula que la persistente sequía y el incremento de los conflictos han dejado a unos veinte millones de personas necesitadas de ayuda alimentaria.

Por si la recesión económica, el cambio climático y la crisis alimentaria no fueran suficiente, el año 2009 fue testigo de la propagación de un nuevo virus. Tres meses después de la aparición de los primeros casos de gripe porcina en México en abril, la Organización Mundial de la Salud declaró el estallido de una pandemia. El virus resultó ser menos letal de lo que se había esperado, pero las medidas protectoras adoptadas en todo el mundo absorbieron muchas de las energías y del dinero disponibles.

Todas estas crisis pusieron de manifiesto hasta qué punto la UE –siendo como es la mayor economía del planeta por cuanto casi puede compararse con las de EEUU y China combinadas– confía en las instituciones internacionales para supervisar y regular la economía global, administrar la ley internacional y hacer frente a las diversas amenazas transnacionales existentes.

La carencia de una gran estrategia por parte de la UE

Está aún por ver si la UE sabrá sacar las lecciones pertinentes de lo que Javier Solana ha calificado como “la cara oculta de la globalización”. Las crecientes tendencias a la renacionalización en el interior de la UE suscitan dudas. En la reunión del G-20 sobre la crisis financiera celebrada en Pittsburgh, los tres principales Estados Miembros –Francia, Reino Unido y Alemania– llevaron la voz cantante, mientras que la Comisión Europea apenas se dejó ver.

Nuevamente durante el 2009 la adopción de una postura común entre los fue más bien la excepción. La ceremonia de investidura presidencial de Mahmoud Ahmadinejad puede servir de ejemplo. Después de unas elecciones amañadas y de una represión brutal de la oposición iraní, la mayoría de los Estados Miembros querían boicotear el acto. Pero el embajador sueco y un representante diplomático británico rompieron filas y acudieron a la toma de posesión de Ahmadinejad.

Por otra parte, la UE tuvo muchos problemas a la hora de hacer valer su tamaño y su riqueza para convertirlas en influencia política. La incapacidad de llegar a un acuerdo en Copenhague es un buen ejemplo de ello. Como ya han demostrado varios reveses anteriores, es muy improbable que la UE pueda tener éxito simplemente poniéndose ella misma como ejemplo o confiando en que sus ideas sobre el multilateralismo y la universalidad de los derechos humanos serán *per se* suficientes para convencer al resto del mundo.

A la vista de los movimientos tectónicos habidos en el sistema internacional, los expertos expresaron sus

temores de que “mientras en un mundo cada vez más multipolar otros actores globales están aumentando continuamente de peso, la UE parece conformarse con seguir existiendo” (Biscop, 2009). Aunque durante mucho tiempo la comunidad estratégica ha criticado la falta de ambición estratégica de la UE, la impaciencia con la poca celeridad y entusiasmo interno que muestra la Unión y su incapacidad para actuar como una potencia se hicieron especialmente visibles en 2009. Incluso estrategias tan poco sospechosos de tener sentimientos anti-UE como Jolyon Howorth, parecieron rendirse y profetizaron que la UE se verá cada vez más marginada del proceso histórico (Howorth, 2009).

El tiempo dirá si el mundo en evolución de la interdependencia y la multipolaridad se volverá cada vez más como la rivalidad entre las grandes potencias que se produjo en el siglo XIX. No cabe duda de que la confianza y la seguridad en sí mismas que manifiestan China y la Federación Rusa, y también India y Brasil, son cada vez mayores. Además, el 2009 puso de manifiesto que el futuro ya no se negociará con el formato G-8, en el que los estados de la UE constituían el 50% de la representación total, sino en el marco más extenso del G-20. Por otra parte, el 2009 también atestiguó que Europa ya no es tan importante para América como lo había sido en el pasado. El propio Barack Obama, con sus raíces en el Pacífico y africanas, es un signo viviente de este cambio. Esto no significa que Obama no sea también un hombre imbuido de valores europeos u occidentales. Pero su forma de pensar ya no está confinada dentro de los márgenes del legado de la Guerra Fría, sino que está orientada a lo que en el futuro podría convertirse en un sistema internacional post-occidental, con sus muchos nuevos actores y sus complejos desafíos.

Teniendo en cuenta la función de salvavidas que para Europa desempeñaron en el pasado las relaciones transatlánticas, la autocomplacencia no es probablemente la mejor forma de aproximación al tema. Lo que sí tendrá relevancia, en cambio, será lo que la UE sea capaz de poner realmente encima de la mesa. Y ahí es donde reside el problema. Independientemente de si la reticencia de la UE para aceptar presos liberados de Guantánamo, para enviar más tropas a Afganistán o para reducir su dependencia energética de la Federación Rusa son considerados como síntomas de su incapacidad para pensar de forma estratégica, lo que sí es cierto es que la UE no ha conseguido reunir el suficiente poder civil o militar para implementar siquiera sus propias decisiones, basadas en la PESD (Política Europea de Seguridad y Defensa).

Una comparación de la capacidad en 1999 y en 2009 muestra que el progreso ha sido muy limitado. El Reino Unido y Francia (43%), juntamente con Alemania e Italia, representan aproximadamente el 70% del presupuesto de defensa dentro de la UE-27. Esto pone de manifiesto la preponderancia de estas cuatro naciones en el proceso de toma de decisiones

“El 2009 atestiguó que Europa ya no es tan importante para América como lo había sido en el pasado”

respecto a la PESD. Durante este período los gastos de defensa se han reducido todavía más, desde un 1,8% a un 1,4%, sin que se hayan puesto en marcha estrategias de obtención, adquisición y establecimiento de un fondo común para sacar un mayor partido del dinero disponible. La mayoría de ejércitos de los Estados Miembros no han llevado todavía a cabo con éxito la transformación de sus efectivos desde unas grandes fuerzas permanentes de defensa territorial hacia unas fuerzas de despliegue externo para misiones de mantenimiento de la paz o hacia unas fuerzas de mando para la guerra expedicionaria de alta tecnología. La UE fue incapaz de reducir sus carencias en equipos de transporte aéreo y en helicópteros de combate. Por lo que respecta a la capacidad civil, el panorama es aún más desolador dada la ambición de la UE como potencia civil y el hecho de que la mayor parte de las 22 misiones en las que ha participado hasta ahora han sido civiles. Para poner un ejemplo: la UE necesitó dos años desde que se tomó la decisión hasta que empezó a implementarse la Misión Policial en Afganistán en 2009. De los 400 agentes de policía que tenía que aportar a la misión, en otoño todavía quedaban por desplegar más de 200.

Un año de aniversarios europeos

El año 2009 fue no solo un año de crisis sino también un año de aniversarios: el vigésimo aniversario de la caída del Muro de Berlín; el décimo aniversario de la inauguración de la PESD (Política Europea de Seguridad y Defensa); y el más importante de todos: el quinto aniversario de la mayor ampliación de su historia, que integró a diez nuevos estados, la mayoría de ellos del otro lado del telón de acero que durante tanto tiempo había dividido a Europa.

La ampliación

A las celebraciones de la ampliación asistió una audiencia retraída, lo que produjo la impresión de que no se daba la suficiente importancia a la pacífica y exitosa transformación de los países del antiguo Pacto de Varsovia, ni al hecho de que su integración en la UE era el mayor logro de la política exterior de la UE hasta la fecha.

Aunque la presidencia sueca dio un ligero impulso al caso turco durante la segunda mitad del 2009, las negociaciones para su adhesión no hicieron muchos progresos. La resistencia que encuentra la petición turca de entrar en la UE en países como Francia, Alemania, Grecia y Chipre hizo que todos los intentos en este sentido se pareciesen a los trabajos del mítico Sísifo. Los greochipriotas se han convertido en el escollo más visible a la entrada de Turquía en la Unión, más incluso que para encontrar una solución al problema de

Chipre. Con las inminentes elecciones en la República Turca del Norte de Chipre, la ventana de oportunidad que permaneció abierta durante el 2009 se está cerrando. La UE tendría que tomar buena cuenta de ello —a diferencia de lo que pudo observarse durante todo el 2009— y comprometerse activamente en este asunto si no quiere correr el riesgo de que la partición de la isla se convierta en algo permanente.

Las frustradas relaciones entre la UE y Turquía tuvieron un impacto negativo en las relaciones UE-OTAN. Estas relaciones tienen una importancia fundamental para la UE, careciendo como carece de una capacidad propia suficiente. Un buen ejemplo de ello fue la negativa de Turquía —decisión que posteriormente tomó también EEUU— a permitir que la OTAN se encargase de la protección de sus fuerzas de policía en Afganistán. La esfera del operativo quedó de este modo más o menos limitada a Kabul y se puso en entredicho el conjunto de la misión.

En un plano más positivo, Eslovenia y Croacia fueron capaces de encontrar una solución a su larga disputa fronteriza, eliminando de este modo el último obstáculo que se oponía a la entrada de Croacia en la UE. Lamentablemente, Grecia y Macedonia —incluso contando con la ayuda de un mediador especial de las Naciones Unidas— no siguieron su ejemplo. Su disputa respecto al uso del nombre “Macedonia” siguió postergando la posibilidad de Skopje de iniciar oficialmente las negociaciones para su entrada en la Unión. A la luz de lo que había —y hay— en juego en los Balcanes, esta disputa ha de considerarse al menos como una muestra de inmadurez, si no de imprudencia. Igual que en el caso de Chipre, esto no proyecta una luz muy prometedora sobre la habilidad de la UE a la hora de gestionar conflictos.

Sin mayores contratiempos, Bruselas procedió a dar curso a las solicitudes de entrada de Islandia, Albania y Montenegro que recibió durante el 2009. La solicitud de Islandia, más que como una muestra del atractivo que tiene la UE, puede considerarse en realidad como un gesto a la desesperada para encontrar refugio. Además, y de un modo más importante, Serbia se sintió alentada a presentar su moción para la adhesión a la UE y a ponerse de este modo al mismo nivel que sus vecinos una vez que se levantó en diciembre la suspensión de la implementación del Acuerdo Comercial Provisional.

Las divisiones internas en la UE relativas a la estrategia de una ampliación en los Balcanes Occidentales continuarán probablemente durante una década o más. Como tan a menudo ha ocurrido en su historia, esto dejará a la región como una especie de alfombra de retales enfangada en su desventurado pasado y asolada por la corrupción y el crimen organizado. En este sentido, la decisión más importante tomada por la UE en 2009 fue la liberalización del régimen de visados con Serbia, Montenegro y Macedonia. Esta iniciativa fue muy celebrada en la región y alimentó la esperanza

de que el entusiasmo que despertó contribuyera a una mayor apertura por parte de los poderes domésticos a las reformas democráticas y a la reconciliación.

Pero hubo aún más asuntos sin resolver por parte de la UE en los Balcanes. El primer año relativamente tranquilo de la independencia de Kosovo no había resuelto los problemas de un gobierno débil y una economía renqueante. En realidad creó nuevos problemas en la región, en particular en el caso de Bosnia-Herzegovina. Aunque la República Srpska probablemente se equivocaría si siguiera el ejemplo de Kosovo, el presidente Dodik no renunció a su amenaza de celebrar un referéndum por la independencia. Por ello, cualquier posibilidad de iniciar el proceso de reformas constitucionales que debería haberse iniciado hace tiempo se vio nuevamente bloqueado, y en octubre de 2009, Carl Bildt, el ministro de Asuntos Exteriores sueco y antiguo embajador especial de la ONU en los Balcanes, se marchó de Bosnia-Herzegovina con las manos vacías.

La influencia real que tiene todavía la UE en los Balcanes Occidentales constituye una auténtica incógnita. Los acontecimientos del 2009 apuntan más bien

en la dirección de que, en última instancia, el destino de los Balcanes no se decidirá en Bruselas, sino en Belgrado y en Zagreb. Paradójicamente, la ratificación de la independencia de Kosovo por parte del Tribunal Internacional de Justicia ayudaría a Serbia a avanzar en su enfoque más pragmático. El presidente Tadic ha dado pruebas de ser tan prudente como astuto.

No sería por lo tanto ninguna

sorpresa que él decidiera dar un paso para el reconocimiento de Kosovo antes de que lo hiciera cualquiera de los cinco Estados Miembros de la UE que todavía no lo han hecho.

Los vecinos y la Federación Rusa

Si la UE tuvo problemas para imponer condiciones en sus políticas de pre-adhesión, su agenda para la democratización, el respeto por la ley y los derechos humanos, y el establecimiento de unas economías de mercado sostenibles demostraron ser objetivos aún más complicados de concretar en su vecindad. En el entorno económico del 2009, los resultados de la Política Europea de Vecindad (PEV) fueron a lo sumo desiguales. La UE tuvo que admitir que particularmente el ritmo de las reformas democráticas y el de la asunción de los baremos del respeto por los derechos humanos se ralentizaron durante el año. Consciente de estas dificultades, la UE trató de ganar un nuevo impul-

so con la inauguración de una Asociación Oriental (Eastern Partnership) con Armenia, Azerbaidzhán, Bielarus, Ucrania y Moldova durante la Cumbre de Praga, celebrada en mayo de 2009.

La UE siguió el ejemplo de la fundación de la Unión por el Mediterráneo con la que el año 2008 había tratado de abrir un nuevo capítulo en las relaciones con sus vecinos del Sur. De manera decepcionante, la Asociación Euromediterránea no ha prosperado. Al contrario: a finales del 2008, comienzos del 2009, la situación en la Franja de Gaza se deterioró dramáticamente después del ataque israelí. Lo único que pudo hacer la UE fue protestar, exigir la reanudación del proceso de paz y respaldar otro proyecto de ley para la entrega inmediata de ayuda humanitaria a Palestina. EEUU, por su parte, tampoco fue capaz de influir en Israel para que no intensificase su política de asentamientos ilegales en territorio palestino. Muchos observadores sostienen que el reconocimiento de Hamas como una fuerza política legítima y como socio en las negociaciones podría hacer avanzar las cosas. Pero este no es, ciertamente, un paso que la UE pueda tomar sin el apoyo de EEUU y de la comunidad internacional.

Añadiendo la Asociación Oriental a los muchos instrumentos políticos de que ya dispone la UE, Bruselas dio la impresión de que estaba confundiendo los fines con los medios. La pléthora de asociaciones regionales y consejos de cooperación temática, así como la Sinergia del Mar Negro o la iniciativa de la presidencia checa de una nueva cumbre para la creación de un “Corredor Meridional” (la “Nueva Ruta de la Seda”) con participaciones parcialmente solapadas forman una especie de sotobosque tan impermeable que incluso el político de mentalidad más reformista puede perder de vista donde se encuentra la senda que lleva a la reforma.

Pero esta observación no es ninguna excusa para la actuación de un régimen autocrático en Bielarus y los problemas que este país puso a los objetivos declarados de la política exterior de la UE. Ni las ofertas de la UE para una integración económica más estrecha, ni la tercera ampliación de las restricciones de visado para los miembros de la élite política gobernante adoptadas en noviembre de 2009, consiguieron impresionar al presidente Lukashenko. Éste se sintió lo bastante seguro como para dictar nuevas sentencias de muerte (las últimas en Europa), para negar el registro de los partidos políticos y para continuar persiguiendo a la minoría polaca. Esto no debería constituir ninguna sorpresa. Durante años, se ha permitido a Bielarus exportar la mitad de su producción a la UE sin ningunas concesiones tangibles relativas al gobierno democrático o a los derechos humanos. Lo que debería hacer, más bien, es recordarle a la UE que tendría que pensárselo dos veces antes de decidir cuáles son realmente sus prioridades: si el comercio o los derechos humanos y civiles.

Teniendo en cuenta su tamaño, sus estrecheces económicas, sus delicadas relaciones con la Federación Rusa y su importancia como país de tránsito para el

“La UE no ha conseguido reunir el suficiente poder civil o militar para implementar siquiera sus propias decisiones, basadas en la PESD”

transporte de energía, Ucrania era y es de una gran importancia para la UE. Ya a comienzos del 2009 una interrupción en el suministro de gas sirvió para recordárselo a la UE. Una nueva disputa motivada por el impago de unas facturas del gas y por unas extracciones de gas aparentemente ilegales por parte de Ucrania hicieron que la Federación Rusa cortase una vez más el suministro. A diferencia de lo que ocurrió en 2006, esta vez Bruselas estaba mejor preparada y consiguió que ambas partes aceptasen una misión de seguimiento de la UE que contribuyó a que el gas volviese a circular por los gasoductos en cuestión de días. Posteriores reuniones entre compañías gasísticas rusas y ucranianas y otros interesados encabezadas por la Comisión durante el 2009 tuvieron resultados muy positivos: a finales del 2009 no se habían producido nuevas disputas motivadas por el gas. De todos modos, los problemas subyacentes —de los que las disputas por el gas entre rusos y ucranianos no son más que un síntoma— están lejos de haber sido resueltos y seguramente pondrán a prueba la capacidad de la UE para ponerse de acuerdo con sus vecinos orientales en los próximos años.

Para Ucrania, así como para las relaciones UE-Ucrania, el año 2009 fue más o menos otro año perdido. Paralizado por las luchas políticas intestinas, el proceso de reforma se estancó y la entrada en la UE quedó como una esperanza remota —y así habría quedado aunque hubiera tenido el apoyo entusiasta de más Estados Miembros. Por consiguiente, no deja de ser irónico que a finales del 2009 Viktor Yanukovich —depuesto por la Revolución Naranja cinco años antes por el fraude electoral que había cometido— ocupase el primer puesto en los sondeos de la campaña presidencial. Sin embargo, sería simplista considerar a Yanukovich exclusivamente como el hombre de Moscú. La distinción entre fuerzas naranja pro-occidentales y fuerzas pro-rusas ya no se corresponde con una realidad que es cada vez más compleja. Ambos bandos harían bien en poner fin al “juego de la culpabilidad” y en dejar de atribuirse mutuamente la responsabilidad por la falta de progreso político y económico en Ucrania. En este sentido, el lanzamiento de la Agenda de la Asociación UE-Ucrania en junio de 2009 ha de considerarse al menos como un paso en la buena dirección. Es de esperar que allane el camino para que en 2010 se firme finalmente el Acuerdo de Asociación UE-Ucrania, facilitando de este modo una mayor colaboración política y una mayor integración económica (entre otras cosas mediante una mayor liberalización en el régimen de visados). La UE también concedió a Ucrania una macroayuda financiera mediante un préstamo de hasta 500 millones de euros, que se añadió al programa de rescate del FMI (que en julio de 2009 desbloqueó su tercer tramo por un valor de 2.300 millones de euros).

La UE todavía tiene problemas con su nuevo estatus de actor legítimo en la región del Mar Negro. Pero

¿cabe esperar realmente que la UE sea la que planifique y organice la reconciliación de intereses entre la Federación Rusa y Georgia —especialmente después de sus propias políticas sobre la independencia en Kosovo?—. A primera vista, no se nos ocurren muchas opciones acerca de lo que puede hacer la UE respecto a la Federación Rusa aparte de lo que ya hizo durante el 2009: mantenerse firme en su postura de que el reconocimiento ruso de Osetia del Sur y Abjazia constituye una violación de la integridad territorial de Georgia inconsecuente con el respeto a la ley internacional, y exigirle a la Federación Rusa que permita a la ONU y a la OSCE reabrir sus misiones y reclamarle acceso para su Misión de Observación de la Unión Europea en Georgia (EUMM).

Observando las cosas más de cerca, hay que reconocer que la UE, en todas las actividades relativas a sus vecinos de estos últimos años nunca ha ofrecido a la Federación Rusa la posibilidad de jugar un papel constructivo. Esto puede ser muy bien un fallo estructural, aunque son muchos quienes consideran que aplicar el adjetivo “constructivo” a la Federación Rusa constituye una contradicción en los términos. De todos modos, no involucrar a la Federación Rusa parece algo poco realista y que va contra la historia, teniendo en cuenta que todos los países a los que se dirige la Asociación Oriental formaban parte de la Unión Soviética, y que no todos ellos tienen unos sentimientos tan hostiles como los de Georgia. Pero incluso las relaciones ruso-georgianas están poco a poco mejorando. Evidentemente, la Federación Rusa está dispuesta a hacer muchas concesiones para garantizar que no haya problemas en la organización de los Juegos Olímpicos de invierno en Sochi en 2014.

Ciertamente, hay margen para mejoras en la política de la UE respecto a Georgia. En primer lugar, podría incrementarse el pliego de condiciones. Debería dejarse claro al presidente Saakashvili que si no se producen progresos en la democratización de su país no cabe esperar que se le concedan más ayudas financieras. Ni una mayor cooperación ni la entrada en la Unión van a ser gratis. Si por parte de la UE esto significa que ha de pagar más, Bruselas no vacilará en buscar el dinero necesario para hacerlo.

Sea como sea, la Federación Rusa es una realidad fáctica que la UE no puede ignorar si desea hacer progresos en su vecindad oriental o, en un sentido más amplio, como actor global. Por consiguiente, tiene que reflexionar y decidir si su proyecto de asociación estratégica bilateral es suficiente para realizar sus objetivos y si quiere dejar que de los temas de seguridad más generales se ocupe exclusivamente la OTAN. Debido al énfasis puesto por EEUU en el “botón de reinicio” en sus relaciones con Moscú y al hecho de que a mediados del 2009 se iniciaron negociaciones para una reducción más profunda de las armas nucleares estratégicas, las relaciones con la Federación Rusa podrían intensificarse. La UE no tendría que perder esta oportunidad y tomar

buena cuenta de algunos de los gestos hechos por la Federación Rusa durante el 2009. La Federación Rusa fue lo suficientemente autocrítica como para admitir que sus problemas con el Tribunal Europeo de Derechos Humanos eran domésticos y eliminó el último obstáculo que se oponía a la reforma del tribunal. Y lo que es aún más importante, el presidente Putin envió una carta abierta al pueblo polaco deplorando por vez primera el Pacto Hitler-Stalin y el sufrimiento que el mismo había comportado para Polonia.

Décimo aniversario de la PESD: ¿hay motivos para la celebración?

La UE conmemoró el décimo aniversario de la PESD en noviembre. Hasta la fecha, la UE ha desplegado unos 70.000 efectivos en 22 misiones y operaciones enmarcadas en la PESD (12 de las cuales estuvieron en activo durante todo el 2009) en tres continentes. En esta ocasión, el Consejo adoptó una serie de conclusiones sobre “Diez años de la PESD: retos y oportunidades”. De un modo nada sorprendente, en este

documento la UE hacía un autoelogio de sus logros y declaraba que la PESD había demostrado ser una herramienta efectiva en la acción externa global de la UE. Pero tampoco le ahorra a la UE una cierta dosis de autocrítica. El bajo rendimiento a la hora de concretar sus principales objetivos militares y civiles (*Headline Goals*) fueron un buen ejemplo. Además, la UE admitió no haber sabido

actuar de un modo más global y no haber proporcionado vínculos y sinergias entre seguridad y desarrollo. Un enfoque global y coherente en la prevención de conflictos, en la gestión de la crisis y en las operaciones de construcción de la paz es una condición *sine qua non* si la UE quiere incidir realmente en las muchas situaciones de fragilidad estatal y en las recurrentes guerras civiles africanas.

Con el Civilian Headline Goal 2010 acercándose a su término, se pusieron en marcha muchas actividades en el 2009, entre ellas el Plan de Implementación de las Capacidades Civiles (enero), el informe de la presidencia sueca sobre el mandato de la PESD (junio de 2009), un informe sobre la implementación de las Líneas Directrices para las Capacidades Civiles (julio), y otro informe titulado “Planificación y Desarrollo de las Capacidades Civiles–Líneas Directrices para el Segundo Semestre de 2009”. Sin embargo, todavía está por concretarse un marco consensuado para las capacidades civiles de la UE. Al menos durante 2009 se ha

avanzado a paso de tortuga y la mayoría de Estados Miembros no han estado a la altura de sus obligaciones. Así –como pusieron de relieve los casos de Kosovo y Afganistán– el despliegue de las misiones PESD fue irresponsablemente lento.

En noviembre, la preocupación por el empeoramiento de la situación de la seguridad en Somalia llevó al Consejo a aprobar un programa de Gestión de la Crisis sobre una posible misión PESD para instruir a 2.000 soldados en Uganda para el gobierno de transición en Somalia. Francia, que ya estaba llevando a cabo una operación en la zona, había estado presionando desde el primer momento para que se constituyera esta misión. Sin embargo, la justificación de la misión parecía discutible. El gobierno somalí de transición no tenía ningún control sobre el país. Él mismo había sido acusado de cometer crímenes de guerra y violaciones de los derechos humanos. Además, la UE no podía ignorar el riesgo de que los reclutas formados por ella desertasen para apuntarse como mercenarios en unas milicias mejor remuneradas, agravando de este modo el círculo vicioso de la violencia en la región. Sería más apropiado que la UE superase sus divisiones internas sobre las normas para procesar criminalmente a los piratas capturados en la operación antipiratería Atalanta frente a las costas de Somalia. El temor de que los piratas llevados ante los tribunales buscasen después asilo en la UE llevó a la paradójica situación de que la mayoría de los piratas fueran liberados sin haber sido procesados y tuviesen así la oportunidad de reiniciar sus actividades delictivas. En este y en otros casos hubo “inquietantes indicios de que la PESD, al tiempo que mejoraba la capacidad y la voluntad de algunos Estados Miembros para participar en actividades de gestión de crisis, ha acabado sirviendo también para proporcionar una coartada a la tendencia a eludir responsabilidades internacionales más amplias en el ámbito de la seguridad” (Menon, 2009).

La UE: cualquier otro asunto...

La diplomacia en la cumbre de la UE funcionó a pleno rendimiento. Durante el año 2009 los líderes de la UE se reunieron con sus homólogos en Japón, Canadá, Sudáfrica, Brasil, EEUU, India, la Federación Rusa, Ucrania y dos veces con China. De modo nada sorprendente, el foco de estas reuniones estuvo en el cambio climático y en la crisis económica. En el caso de India y de la Federación Rusa, la UE buscó y obtuvo la conformidad de ambos países en el objetivo de reducir dos grados el calentamiento para Copenhague.

Por otro lado, la UE se reunió por vez primera a este nivel con Pakistán. El comunicado rezaba: “Los líderes de la UE y de Pakistán han discutido el fortalecimiento de la asociación UE-Pakistán, la situación política regional, otros temas globales y la situación económica

“La influencia real que tiene todavía la UE en los Balcanes Occidentales constituye una auténtica incógnita”

internacional. Han acordado tomar una serie de medidas para reforzar su compromiso mutuo iniciando un diálogo estratégico sobre su implicación común en temas como el desarrollo, la educación, la ciencia y la tecnología, la seguridad, el contraterrorismo, el refuerzo de la democracia y los derechos humanos y la intensificación de los intercambios comerciales. Los líderes han reafirmado su compromiso para intensificar su cooperación en el marco de las Naciones Unidas y en diversos foros multilaterales para abordar problemas globales relativos al desarrollo, la energía, el medio ambiente, el desarme y el control de armamentos, incluidos el comercio de armas y la no proliferación de armas de destrucción masiva”. Una somera mirada a esta repleta agenda suscita muchas dudas respecto a si la UE será realmente capaz de seguir la pista de todas las iniciativas y de asumir el control de los resultados positivos de las mismas.

Las ambiciones globales de la UE se vieron reactivadas con la firma de un Pacto de Asociación y Cooperación con Indonesia en noviembre en el que se incluía un diálogo sobre los derechos humanos. Facilitar el establecimiento de unos lazos más estrechos con el país de mayor población musulmana del mundo podría compensar parcialmente la negligencia con la que la UE ha tratado en el pasado al Sudeste Asiático. La UE estuvo poco representada en la mayoría de las reuniones de la ASEAN (Asociación de Naciones del Sudeste Asiático) y pasó por alto el potencial que representaba el establecimiento de unos lazos más estrechos con esta organización regional. La ASEAN ha ganado confianza y está ansiosa por estimular un diálogo en la sociedad civil entre sus miembros para superar las diferencias regionales existentes.

La UE y el Tratado de Lisboa: ¿todavía sin esperanzas?

Después de la aprobación en Irlanda del segundo referéndum sobre el Tratado de Lisboa con una aplastante mayoría del 67 por ciento a comienzos de octubre, desapareció el último escollo que quedaba con el cambio de posición del presidente checo Vaclav Klaus. Finalmente, el primero de diciembre de 2009 entró en vigor el Tratado de Lisboa. El largo tiempo de inactividad hasta que la reforma del tratado pudo despegar había suscitado expectativas de cambios a mejor en la política exterior de la UE, que pudiesen convertir a la UE en un actor global “más capaz, más coherente y más activo”. Una de las características de Lisboa es aproximar más las políticas exteriores del Consejo y de la Comisión. Esto ha de conseguirse mediante un nuevo cargo que combina en una sola persona los poderes, responsabilidades y recursos del antiguo Comisionado de Relaciones Exteriores y del antiguo alto representante de la Política Exterior y de

Seguridad Común. Pronto empezó a utilizarse el término *double-hatting* (“doble sombrero”) para describir este cargo.

La otra novedad –probablemente la que a la larga tiene más potencial– es el EEAS (European External Action Service o Servicio Europeo de Acción Exterior), bajo la autoridad del alto representante y vicepresidente de la Comisión. El EEAS incluirá departamentos temáticos y de país que previamente han estado repartidos entre el Consejo y la Comisión. De este modo, su fusión en el EEAS permitirá desarrollar una cultura de política exterior mejor coordinada tanto a nivel institucional como político. A nivel institucional, el Servicio podría hacer que se difuminasen los límites hasta ahora impermeables entre la Comisión y el Consejo. Además, podría contribuir a forjar un *esprit de corps* auténticamente europeo incorporando en sus filas diplomáticos y expertos de los Estados Miembros. Por lo que respecta al nivel político, el Servicio podría llegar a servir como foco de un nuevo enfoque integral de gobierno en asuntos exteriores concentrando en unas solas manos los muchos instrumentos políticos y financieros de que dispone la UE y trascendiendo las divisorias pasadas de moda entre diplomacia, desarrollo y defensa.

Por consiguiente, la decepción resultó perceptible cuando los Estados Miembros hicieron públicas sus candidaturas para los dos nuevos altos cargos de política exterior que el Tratado de Lisboa había creado. Durante un tiempo, Blair había encabezado la lista de futuros posibles presidentes de la UE, pero con Herman Van Rompuy y Catherine Ashton fueron elegidos dos personajes poco conocidos a nivel internacional. Una vez más se consideró que el rendimiento de la UE no estaba a la altura de sus posibilidades. El nombramiento de Ashton como alto representante no ha dejado de suscitar críticas desde entonces. Dos de los apodos más amistosos que le han dedicado hasta ahora son el de *Cenicienta* y el de *diplomático accidental*.

El primer esbozo de lo que sería el EEAS llegó al Consejo el 19 de noviembre. Ashton recibió el encargo de entregar la propuesta final para la decisión del Consejo antes de abril del 2010. En retrospectiva, las disputas sobre las decisiones relativas a las personas del presidente y del alto representante pueden parecer secundarias. En detrimento de una política exterior global de la UE, el establecimiento del EEAS se vio pronto eclipsado por una especie de guerra de trincheras acerca de quién tenía que ocupar qué cargo. Una cuestión central en este sentido fue la de quién iba a hacerse cargo de los instrumentos de ayuda financiera exterior, que ascienden aproximadamente a doce mil millones de euros al año. Es difícil juzgar quién inició las hostilidades. Un primer golpe a las aspiraciones del EEAS fue la decisión del presidente de la Comisión José Manuel Durao Barroso de transferir la responsabilidad de la política de vecindad desde relaciones exteriores al Comisionado para la Ampliación.

Desde muy pronto, el Parlamento Europeo se había pronunciado claramente en contra de renacionalizar métodos comunitarios establecidos desde hacía mucho tiempo. Dicha amenaza no podía ciertamente descartarse, como puede verse por los planes de los Estados Miembros de confiar asuntos como la prevención de conflictos, la respuesta a la crisis y los instrumentos para la construcción de la paz de la Comisión al nuevo Departamento de Planificación y Gestión de Crisis creado en el Consejo. Aunque esta estructura estará integrada en el EEAS, permanecerá separada y bajo el control exclusivo de los Estados Miembros. Lo mismo se aplica al centro de planificación civil (Civil Planning Conduct Capability), al EUMS (Military Staff of the European Union) y al SitCen (Centro de Situación).

Para concluir, si bien los gobiernos de la UE ya no pueden negar el declive en su poder de configuración individual con respecto a los retos que plantea la globalización, se han resistido a ceder prerrogativas nacionales. El Tratado de Lisboa no ha superado esta ambivalencia, sino que la refleja, dejando a la UE con un “sofisticado” conjunto de nuevos cargos, instituciones y acuerdos para el reparto del poder

“Hay que reconocer que la UE nunca ha ofrecido a la Federación Rusa la posibilidad de jugar un papel constructivo”

en política exterior. La UE seguirá estando concentrada en el trabajo sobre su propia organización burocrática. Así pues, Bruselas puede tener demasiado poco tiempo para “entrar en el juego de las componendas; la Unión necesita reafirmarse políticamente” (Van Rompuy, 2010), como dijo Van Rompuy en su primer discurso importante, pronunciado en el Colegio de Europa el 25 de febrero de

2010. De momento es poco probable que sorprenda a la multitud cada vez mayor de euroescépticos con una política de seguridad y exterior más activa y eficiente, una política “dispuesta a adoptar posturas polémicas, incluso cuando actores poderosos estén en desacuerdo con ellas; y dispuesta también a respaldar políticas con todos los medios disponibles, incluidas la coerción económica y, como último recurso, la fuerza militar” (Korski, 2009).

Referencias bibliográficas

“Achievements of the Czech Presidency. Europe without Barriers 1 January-30 June 2009”. www.eu2009.cz/en/czech-presidency/programme-and-priorities/achievements/achievements-of-the-presidency--24392/

ASSEBURG, Muriel; KEMPIN, Ronja (eds.). *The EU as a Strategic Actor in the Realm of Security and Defence. A Systematic Assessment of ESDP Missions and Operations*. Berlín: German Institute for International and Security Affairs. Diciembre de 2009.

http://swp-berlin.org/en/common/get_document.php?asset_id=6631

AVERY, Graham. “Europe’s foreign service: from design to delivery”. Bruselas: *European Policy Centre. Policy Brief*. Noviembre, 2009. http://graspe.eu/document/EPC_959676591.pdf

BARYSCH, Katinka. “Can and should the EU and Russia reset their relationship?”. Londres: *Centre for European Reform, Policy Brief*. Febrero, 2010. www.cer.org.uk/pdf/pb_eu_russia_22feb10.pdf

BATT, Judy; OBRADOVIC-WOCHNIK, Jelena (eds.). “War crimes, conditionality and EU integration in the Western Balkans”. París: *European Union Institute for Security Studies*. Chaillot Paper N° 116., junio, 2009.

BISCOP, Sven. “Odd Couple or Dynamic Duo? The EU and Strategy in Times of Crisis”. *European Foreign Affairs Review*. Volume 14, issue 3. 2009.

[www.kluwerlawonline.com/toc.php?area=Journals&mode=bypub&level=6&values=Journals--European+Foreign+Affairs+Review~Volume+14+\(2009\)-Issue+3](http://www.kluwerlawonline.com/toc.php?area=Journals&mode=bypub&level=6&values=Journals--European+Foreign+Affairs+Review~Volume+14+(2009)-Issue+3)

COUNCIL OF THE EUROPEAN UNION. “Ministerial Declaration: ESDP Ten Years—Challenges and Opportunities, 2974th External Relations Council meeting”. Bruselas, 17 de noviembre de 2009.

www.consilium.europa.eu/uedocs/cms_data/docs/pressdata/en/gena/111253.pdf

COUNCIL OF THE EUROPEAN UNION. “Council conclusions on ESDP, 2974th External Relations Council meeting”. Bruselas, 17 de noviembre de 2009. www.consilium.europa.eu/uedocs/cms_data/docs/pressdata/en/gena/111265.pdf

COUNCIL OF THE EUROPEAN UNION. “Presidency Report to the European Council on the European External Action Service”. Bruselas, 23 de octubre de 2009. <http://register.consilium.europa.eu/pdf/en/09/st14/st14930.en09.pdf>

EUROPEAN COMMISSION. “General Report on the Activities of the European Union 2009”. Bruselas, 4 de enero de 2010.

<http://europa.eu/generalreport/en/welcome.htm>

FRITZ-VANNAHME, Joachim. “Europe’s Bold New Story”. Gütersloh: *Bertelsmann Stiftung*. Spotlight Europe, N° 4. Abril, 2009.

www.bertelsmann-stiftung.de/cps/rde/xbcr/SID-76A28EC3-F04743DB/bst/Engl_spotlight_Europes%20new%20story_09-04-21.pdf

GOVERNMENT OFFICES OF SWEDEN. “EU Common Foreign and Security Policy during the Swedish Presidency. Priorities and Results 1 July-31 December 2009”. Estocolmo, diciembre de 2009.

HOWORTH, Jolyon, “Treaties, Principles and Values underpinning EU Foreign and Security Policy in an emerging Multi-Polar World”, Paper presented to EU-ISS Cambridge Summer School, “European Security Culture and National Traditions”, 15 de julio de 2009.

JOBELIUS, Matthias; KRUMM, Reinhard. “Der Kaukasus-Konflikt: Russland und Georgien ein Jahr danach”. Berlín: Friedrich-Ebert-Stiftung. Internationale Politikanalyse. Octubre, 2009. <http://library.fes.de/pdf-files/id/ipa/06747.pdf>.

KEOHANE, Daniel; BLOMMESTIJN, Charlotte. “Strength in numbers? Comparing EU military capabilities in 2009 with 1999”. París: *EU Institute for Security Studies*. ISS Policy Brief N° 5. Diciembre, 2009. www.iss.europa.eu/uploads/media/PolicyBrief-05.pdf.

KORSKI, Daniel. “Bringing out the big guns”. E! Sharp, 15 de septiembre de 2009. www.esharp.eu/Web-specials/Bringing-out-the-big-guns.

MAYR, Walter. “Walking the Thin Line with Catherine Ashton”. *Spiegel online International*, 8 de marzo de 2010.

www.spiegel.de/international/europe/0,1518,682339,00.html

MENON, Anand. “Empowering Paradise: the ESDP at Ten”. *International Affairs*. Volume 85, issue 2. Marzo, 2009.

POPESCU, Nicu; WILSON, Andrew. “The Limits of Enlargement-lite: European and Russian Power in the Troubled Neighbourhood”. Londres: *European Council on Foreign Relations*. Policy Paper. Junio, 2009.

http://ecfr.eu/page/-/documents/ECFR_eastern_neighbourhood_report.pdf.

“Proposal for a EU Council Decision, of (date) establishing the organisation and functioning of the European External Action Service”. Bruselas, 25 de marzo de 2010.

http://eeas.europa.eu/docs/eeas_draft_decision_250310_en.pdf

QUATREMER, Jean. “Ashton ne répond plus au téléphone européen après 20 heures”. Coulissses des Bruxelles, UE. 26 de enero de 2010.

<http://bruxelles.blogs.liberation.fr/coulissses/2010/01/ashton-ne-r%C3%A9pond-plus-auc%C3%A9phone-europ%C3%A9en-apr%C3%A8s-20-heures.html#more>

STELZENMÜLLER, Constanze. “End of Honeymoon. Obama And Europe, One Year Later”. Bruselas: German Marshall Fund of the United States. Brussels Forum Paper Series. Marzo, 2010.

www.gmfus.org/doc/GMF7512%20BF%20Stelzenmuller%200310%20web.pdf.

TAYLOR, Simon; King, TIM. “Balanced choices from an imbalanced European Union”. *European Voice*. 26 de noviembre de 2009.

www.europeanvoice.com/article/imported/balanced-choices-from-an-imbalanced-european-union/66520.aspx

THEIL, Stefan. “The Modest Superpower. How The Financial Crisis Leave Europe Even Stronger Than America”. *Newsweek*, 16 de noviembre de 2009, p. 40-43. www.newsweek.com/id/221614

VAN ROMPUY, Herman. President of the European Council to the Collège d’Europe. “The Challenges for Europe in a Changing World”. Bruges, 25 de febrero de 2010.

www.consilium.europa.eu/uedocs/cms_data/docs/pressdata/en/ec/113067.pdf.

VOGEL, Toby. “Who controls foreign affairs?”. *European Óbice*. 25 de febrero de 2010. www.europeanvoice.com/article/imported/who-controls-foreign-affairs-/67241.aspx



La crisis bancaria en Europa

Nicolas Véron,
Senior Fellow en Bruegel (Bruselas),
Visiting Fellow en el Peterson Institute
for International Economics (Washington DC)

La crisis financiera y bancaria en Europa empezó antes del 2009 y aún sigue viva, como demuestra lo sucedido recientemente en Grecia y en otros países. El caudal de noticias al respecto ha sido ensordecedor, especialmente desde septiembre de 2008 y durante todo el año 2009, haciendo difícil distinguir los aspectos esenciales de la crisis de los asuntos secundarios. En este artículo intentaremos explicar los hechos claves de la crisis ocurridos hasta este momento, centrándonos en los aspectos bancarios de la misma, aun cuando obviamente es todavía demasiado pronto para calibrar su impacto general en el contexto de la política de la UE.

Resumen cronológico

El inicio convencional de la crisis financiera es la paralización de los mercados por los valores con garantía de activos a comienzos de agosto de 2007, a medida que los inversores empezaron a darse cuenta de la magnitud de la burbuja inmobiliaria de las *subprime* en Estados Unidos. Esto tuvo un impacto enormemente negativo en los bancos que habían confiado fuertemente para su financiación en vehículos financieros extracontables como los fondos de pagarés respaldados por activos (ABCP o *Asset-Backed Commercial Paper*) y otros vehículos de inversión

especiales. Una de las consecuencias más espectaculares fue el colapso de dos bancos alemanes de tamaño medio con muchos fondos ABCP domiciliados en Irlanda, el Banco Alemán Industrial (IKB) y el Sachsen Landesbank, que tuvieron que ser rescatados por entidades bancarias alemanas de titularidad pública a finales de agosto de 2007; muchas grandes empresas de servicios financieros tanto en Estados Unidos como en Europa sufrieron grandes pérdidas contables a consecuencia de la amortización de títulos que tenían inscritos dentro o fuera del balance de situación. El Banco Central Europeo (BCE) reaccionó rápidamente proporcionando enormes cantidades de liquidez, y fue emulado poco después por la reserva federal estadounidense. En el Reino Unido, el Banco de Inglaterra (BoE) trató de oponer resistencia a esta orientación invocando argumentos de riesgo moral, pero esto precipitó una retirada masiva de depósitos en el Northern Rock en septiembre de 2007, tras la cual el BoE alineó en lo esencial su política de liquidez con la postura del BCE.

Durante el otoño de 2007 y el invierno 2007-2008, se realizaron inversiones sin precedentes de fondos de riqueza soberana asiáticos y del Oriente Medio para solidificar la base patrimonial de algunos gigantes financieros con problemas. Sin embargo, estas no consiguieron detener el deterioro de las condiciones del mercado ni el incremento de la volatilidad, lo que se manifestó, por ejemplo, en la pérdida multimillonaria del banco francés Société Générale a comienzos de 2008 por no haber sabido controlar adecuadamente a un operador insensato. Esta fase llegó a un punto culminante temporal en marzo del 2008, cuando Bear Sterns tuvo que ser rescatado por el gobierno federal norteamericano. Sin embargo, a esto siguió un período de calma a finales de primavera y comienzos de verano del 2008, y por un momento pareció que la crisis sobre el crecimiento económico y el empleo en la UE iba a ser limitado.

Naturalmente, este punto de vista cambió después de la nacionalización de Fannie Mae y de Freddie Mac a comienzos de septiembre, del colapso de Lehman Brothers que se produjo poco después y de las semanas de problemas financieros sin precedentes que siguieron. Centrada inicialmente en Estados Unidos y secundariamente en el Reino Unido, donde el 17 de septiembre el gobierno aprobó la fusión de emergencia entre Lloyds TSB y el HBOS (Halifax Bank of Scotland), la ola de pánico bursátil alcanzó de lleno a Europa el fin de semana del 27-28 de septiembre de 2009, cuando los gobiernos de Bélgica, Países Bajos, Luxemburgo y Francia tuvieron que acudir públicamente al rescate de dos grandes bancos con sede en Bruselas, el Fortis y el Dexia. Pocos días después, los principales bancos de Islandia fueron puestos bajo administración judicial y las cuentas de ahorro *online* que habían vendido en el extranjero fueron congeladas en el Reino Unido

sobre la base de la Ley sobre Seguridad, Crimen y Antiterrorismo del año 2001, lo que dio lugar a una disputa todavía en curso entre los dos países. Mientras, el gobierno holandés nacionalizó unilateralmente las operaciones de Fortis en su territorio, tras lo cual las operaciones de este banco en Bélgica y Luxemburgo fueron vendidas a BNP Paribas mediante un proceso legalmente tortuoso, pues el gobierno belga no pudo basarse en un régimen de resolución especial para bancos en quiebra. A medida que el temor de los bancos se extendía, varios estados miembros elevaron el tope de las garantías sobre depósitos en sus territorios, sin coordinación y en al menos un caso (Irlanda) reservando inicialmente unas garantías de depósito ilimitadas exclusivamente para los bancos nacionales, una decisión que fue posteriormente revocada después de la intervención de la Comisión Europea para garantizar un tratamiento igualitario de los bancos de propiedad extranjera. El 8 de octubre el gobierno británico anunció un plan integral que combinaba recapitalización de la banca, garantías y provisión de liquidez para asegurar que ninguna institución financiera sistémicamente importante se declarase insolvente. Esta forma de

"El Banco Central Europeo ha sido un prestamista de emergencia efectivo, y ha tomado medidas rápidas y audaces desde el comienzo mismo de la crisis"

proceder fue luego unánimemente adoptada por los países de la zona euro en una importante reunión celebrada en París el 12 de octubre, que posiblemente marcó el fin de la fase más aguda de pánico, aunque el valor de las acciones siguió bajando durante meses. El 15 de octubre adoptaron idénticas medidas los 27 países de la UE. Mientras, el 13 de octubre, el gobierno del Reino Unido anunció una recapita-

lización de recursos del RBS (Royal Bank of Scotland), el Lloyds y el HBOS, convirtiéndose de este modo en el accionista controlador de una gran parte de la industria bancaria del Reino Unido. Durante las semanas y meses que siguieron, muchos estados miembros también llevaron a cabo recapitalizaciones por medio de una combinación de deuda subordinada, acciones preferenciales sin derecho de voto y, en unos cuantos casos, valores con derecho a voto.

Durante el año 2009 y comienzos del 2010 no se han producido cambios de igual magnitud en la estructura del mercado bancario. Las autoridades nacionales llevaron a cabo "pruebas de resistencia" (*stress tests*) en los bancos sistémicamente importantes bajo la coordinación del CEBS (Comité de Supervisores Bancarios Europeos), pero, a diferencia de lo que se hizo en EEUU en mayo del 2009, no se hicieron públicos los resultados concretos de ninguna de estas pruebas ni se reveló cuál era el objetivo de las mismas. La UE introdujo cambios en su Directiva sobre Requisitos de Capital imponiendo una retención del 5% de titulari-

zación de riesgo por parte de los operadores de titularización.

Mientras, la UE inició una ambiciosa revisión de su arquitectura supervisora: a finales del 2008, el presidente de la Comisión, José Manuel Barroso, constituyó un grupo de alto nivel presidido por el francés Jacques de Larosière, antiguo funcionario del Banco Central y director del Fondo Monetario Internacional, que en febrero de 2009 presentó un informe (European Commission, 2009a), cuyas principales recomendaciones fueron unánimemente aprobadas por el Consejo Europeo de jefes de Estado y de gobierno el 19 de junio de 2009. Este paquete de reformas incluye la creación de una Junta Europea de Riesgo Sistémico (por sus siglas en inglés ESRB), encargada de dirigir una supervisión macroprudencial y en la que el BCE jugará un papel destacado; y el establecimiento de tres organismos supervisores europeos que se encargarán de sustituir a los denominados comités Lamfalussy de nivel 3 establecidos en 2001-04¹, con presupuesto y personalidad legal autónoma, y entre cuyas tareas se incluye la formación de un reglamento europeo único, poderes vinculantes en determinadas situaciones, y una Junta Supervisora con potestad para la toma de decisiones por votación simple o mayoría cualificada en función de los temas. La legislación correspondiente a su implementación se está todavía discutiendo en el momento de escribir este artículo, y el objetivo proclamado en este momento es el de proceder al establecimiento formal de estos tres nuevos organismos antes de finales del 2010.

Lecciones políticas inmediatas

La crisis financiera en curso es la primera gran prueba que pasa la poderosa dinámica de la integración bancaria de la UE que se había puesto en marcha durante los años noventa del pasado siglo y primeros años de este siglo. Todas las anteriores crisis sistémicas en lo que hoy es la UE fueron de una naturaleza esencialmente nacional, con unos efectos indirectos transfronterizos limitados, incluso cuando se dieron simultáneamente en los antiguos países comunistas de la Europa Central y Oriental o en Escandinavia²; mientras que las crisis bancarias transfronterizas, como las del Herstatt Bank en 1974, la del Banco de Crédito y Comercio Internacional (BCCI) en 1990-91, o la del Barings Bank en 1995, fueron no sistémicas. En cambio, los desarrollos bancarios en Europa han tenido desde mediados del 2007 un componente transfronterizo muy importante, reflejo de la magnitud de la integración bancaria descrita en la sección anterior. Si bien estos desarrollos están aún en curso, pueden ya sacarse de ellos varias lecciones políticas.

- El Banco Central Europeo ha sido un prestamista de emergencia efectivo, y ha tomado medidas rápidas y audaces desde el comienzo mismo de la crisis para garantizar que el sistema bancario dispusiera

de liquidez, medidas cuya influencia ha ido posiblemente más allá del perímetro de la zona euro³. Esto ha incrementado considerablemente la credibilidad de este banco, el más joven de los bancos centrales del mundo.

- La política de la competencia de la UE y especialmente el control de la ayuda estatal por parte de la Dirección General de Competencia, el brazo de la Comisión Europea encargado de regular la competencia, se ha mantenido firme en unas circunstancias difíciles y han desempeñado eficazmente el papel que tiene asignado como garante de un entorno económico justo dentro del mercado único. Esta actuación ha dado lugar a una serie de fricciones entre la Comisión y los estados miembros, pero finalmente la Comisión parece haber impuesto sus argumentos en los casos clave, incluso obligando a entidades financieras que habían recibido ayudas estatales, como Royal Bank of Scotland en el Reino Unido, ING en Holanda o WestLB en Alemania, a reestructurar y a recortar sustancialmente sus balances de situación.
- La idea de que la integración del mercado podía llevarse a cabo mediante la liberalización sin una fuerte posición reguladora al nivel de la UE parece ahora insostenible, pese a haber estado en el centro mismo de la reforma financiera de la UE en la fase previa (véase por ejemplo Jabko, 2006). Especialmente después del momento de máximo desconcierto en septiembre-octubre de 2008, una orientación hacia una regulación más dinámica es actualmente compartida en toda la comunidad europea de organismos normativos, incluidos algunos que previamente defendían un enfoque de baja injerencia o una postura mínimamente reguladora, como la Autoridad de Servicios Financieros del Reino Unido. Charlie McCreevy, el Comisionado Europeo para los Servicios en el Mercado Interno y por tanto el encargado de la cartera de la regulación financiera desde finales del 2004 hasta principios del 2010, ejemplificó un cambio similar desde una postura reguladora poco intervencionista durante la mayor parte de su mandato a una postura más firme a lo largo del 2009.
- La crisis ha puesto en entredicho el marco que se había montado para gestionar los asuntos transfronterizos de estabilidad bancaria, que se basaba en la cooperación voluntaria entre autoridades nacionales bajo unos memorándums de entendimiento no obligatorios, promesas de compartir información y la creación de organismos supervisores. Estos mecanismos, que habían tenido un estatus prominente en las iniciativas para la estabilidad financiera en la UE antes de la crisis, fueron considerados como poco eficaces en las circunstancias reales de septiembre y octubre de 2008, momento en que los estados miembros

actuaron o bien en solitario en su relación con los bancos de su jurisdicción, o bien en un sentido *ad hoc* en unos cuantos casos clave transfronterizos, como los de Fortis y Dexia (Pisany-Ferry & Sapir, 2010).

- El tratamiento que ha dado la UE a las sucursales comerciales, que de acuerdo con la normativa actualmente aplicable son supervisadas por autoridades nacionales y cuyos depósitos están garantizados por organismos de protección de depósitos de ámbito nacional, ha sido cuestionado, especialmente después del caso islandés⁴. El Informe Turner (FSA, 2009) pide inequívocamente la reforma de estos acuerdos y un mayor margen de actuación para los organismos del país anfitrión sobre las sucursales de los bancos comerciales.
- En general, el marco normativo de la UE ha sido considerado a la vez deficiente y flexible en su reacción a la crisis. Aparte de sus funciones reguladoras de la competencia, la Comisión Europea ha ejercido un liderazgo limitado en la gestión de la crisis bancaria, y a menudo parecía que se contentaba con observar entre bambalinas, incluso en momentos cruciales como durante la primera mitad de octubre de 2008. Los primeros esfuerzos legislativos tendieron a centrarse en cuestiones periféricas y parecían impulsados por consideraciones políticas más que normativas, como la regulación de la UE de las agencias de calificación crediticia (EC 1060/2009, septiembre de 2009) o la legislación sobre los *hedge funds* (fondos de alto riesgo) y los *private equity* (valores de empresas que no cotizan en bolsa) (Directiva para gestiones de fondos de inversión alternativos –AIFM–), que todavía se debaten en el momento de escribir estas líneas. Inversamente, la reunión más arriba mencionada del 12 de octubre de 2008 celebrada en París puso de manifiesto una notable unidad de objetivos por parte de los estados miembros de la UE y tuvo un efecto importante a la hora de frenar la espiral descendente del mercado. La aprobación por parte del Consejo de la UE de las propuestas del Informe Larosière en junio de 2009 puso de manifiesto una unanimidad sin precedentes para la creación de instrumentos de supervisión financiera a nivel de la UE, una medida que antes había sido vetada varias veces por algunos estados miembros, principalmente por el Reino Unido. De modo parecido, la actuación de la UE (junto con la del FMI y el BERD) ha contribuido a impedir un contagio perjudicial en los países del Centro y el Este de Europa. Por tanto, hasta ahora la crisis ha desmentido tanto a los observadores que consideraban que la UE estaba adecuadamente equipada para hacer frente a importantes retos ejecutivos, como a quienes consideraban que era esencialmente irrelevante por cuanto el poder y la legitimidad siguen estando básicamente anclados a nivel nacional.

El impacto de la crisis en las tendencias del mercado bancario de la UE

En qué medida la crisis bancaria de la UE ha de considerarse esencialmente superada, o en qué medida sigue estando por resolver, es un asunto polémico. A primera vista, la mayoría de bancos europeos han recuperado la rentabilidad en el momento de escribir estas líneas y muestran unos índices aceptables de autosuficiencia financiera. De todos modos, persisten bastantes dudas acerca de la magnitud total de futuras amortizaciones (FMI, 2009). Una franja importante del sistema bancario de la UE, como las cajas de ahorros españolas y los *Landesbanken* (bancos regionales) alemanes no tienen por lo general unos estándares muy elevados de presentación de datos financieros y se sospecha que están débilmente capitalizados frente a probables futuras pérdidas. Las autoridades de la UE se han mostrado muy reticentes a la hora de evaluar sistémicamente la situación financiera de los bancos importantes mediante un proceso público comparable (un proceso a menudo descrito como *triaje*), de modo parecido a como las autoridades norteamericanas publicaron los

"Una cuestión fundamental es la de si la integración financiera internacional puede ser considerada como duraderamente compatible con una soberanía fiscal nacional plena"

resultados detallados de las "pruebas de resistencia" (*stress tests*) realizadas a 19 instituciones financieras en mayo de 2009. Concretamente, el Comité de Supervisores Bancarios Europeos (CEBS) informó de la realización de unas "pruebas de resistencia" coordinadas de los principales bancos de la UE por parte de organismos supervisores nacionales durante la segunda mitad de 2009, pero sin revelar

públicamente ningún detalle concreto de las mismas exceptuando la afirmación de que el actual nivel de capitalización de los bancos se había considerado suficiente.

A consecuencia de ello, algunos analistas predicen que el sistema bancario europeo permanecerá en un estado de fragilidad prolongada a menos que se emprenda una acción conjunta decisiva por parte de una masa crítica de estados miembros de la UE dirigida al triaje y a la reestructuración de aquellos bancos cuya actual subcapitalización los hace comercialmente inviables (Posen & Véron, 2009). En el momento de escribir estas líneas, la incertidumbre respecto a la futura posición fiscal de varios estados miembros, ilustrada por la volatilidad del mercado que está afectando a Grecia en los primeros meses del 2010, suscita nuevas dudas acerca de la capitalización de algunos bancos occidentales que tienen cantidades significativas de deuda soberana en la UE o en la zona euro, o que realizan operaciones importantes en los países correspondientes.

Igualmente polémica y todavía sin resolver es la cuestión de si la UE va a sufrir una fragmentación financiera como consecuencia de la ola de intervención estatal en el sector bancario desencadenada por el pánico de septiembre-octubre de 2008. La Comisión Europea (2009b) ha encontrado pruebas de que la integración financiera ha dado un paso atrás en 2008, aunque todavía es demasiado pronto para determinar si este cambio, que refleja una dinámica comparable a nivel global (véase, por ejemplo McKinsey Global Institute, 2009) es temporal o permanente.

El caso de Fortis, un importante grupo bancario y de seguros formado por sucesivas fusiones desde 1990 de varias instituciones financieras principalmente belgas y holandesas, es ilustrativo de esta ambigüedad. A finales de septiembre de 2008, las autoridades públicas de Bélgica, Países Bajos y Luxemburgo llegaron a la conclusión de que Fortis probablemente no podría hacer frente a sus futuras obligaciones dado el deterioro de su estado financiero y la dificultad de las condiciones del mercado. Decidieron recapitalizar sus operaciones en cada uno de estos tres países sobre una base nacional, y unos días más tarde Países Bajos tomó unilateralmente la decisión de nacionalizar totalmente la parte holandesa del grupo, invirtiendo de este modo la integración transfronteriza que había personificado Fortis, tanto antes de 2007 como por medio de su adquisición, anunciada ese mismo año, de las operaciones en el Benelux del grupo ABN Amro. Sin embargo, las operaciones bancarias de Fortis en Bélgica y Luxemburgo fueron posteriormente adquiridas por BNP Paribas, con sede en París, en una de las combinaciones transfronterizas más importantes de la historia bancaria de la UE. De este modo, la saga Fortis representa desde el 2007 tanto un caso de inversión como de consolidación de la integración bancaria transfronteriza.

Más allá de este caso particular, todavía no está claro en qué medida la intervención estatal ha llevado a los grandes bancos europeos a redirigir la liquidez y el crédito hacia su país de origen. En principio, la ayuda estatal proporcionada por los gobiernos nacionales para garantizar la estabilidad financiera no puede utilizarse para distorsionar el mercado interno, y la Comisión Europea parece haber estado particularmente alerta en este frente. En la práctica, sin embargo, y de un modo en absoluto sorprendente, se han publicado informes de organismos nacionales facultando a los bancos domésticos a ampliar las operaciones crediticias en el ámbito nacional como contrapartida a las medidas de apoyo público.

Es probable que la reestructuración de la industria bancaria de la UE como consecuencia de la crisis apenas haya comenzado, y que pueda verse afectada tanto por las estrategias adoptadas por estados miembros con la venta de las acciones adquiridas (o que pueden adquirir en un futuro cercano) a grupos bancarios en quiebra, como por el nivel de reajustes aún por pro-

ducirse en el resto del sistema bancario. Solo cuando esta ola de reestructuración se haya completado, será posible hacer una valoración inapelable de si la crisis ha detenido, prolongado o acelerado las anteriores tendencias hacia la integración bancaria transfronteriza.

Desarrollos normativos previsibles

De modo parecido, es probable que los más importantes cambios normativos resultantes de la actual crisis financiera que afectan al sector bancario estén aún por producirse, si bien ya se han promulgado algunas normas tanto a nivel nacional como a nivel de la UE.

Parte de la agenda política correspondiente evoca los debates sobre regulación que han tenido lugar en Estados Unidos y que se han desarrollado en torno a la discusión de un proyecto de ley para la reforma financiera presentado en junio de 2009, cuando la Administración Obama publicó un programa de reforma integral (Department of the Treasury, 2009). Esto incluye la posible regulación de derivados negociados en el mercado extrabursátil (*over the counter*); regímenes de resolución especial que posibiliten una gestión más eficaz de bancos en quiebra a nivel nacional (con una gama de situaciones diferentes: Italia ya hace tiempo que tiene una legislación así, y el Reino Unido, Suecia y Bélgica la han introducido en la estela de la crisis); y un posible incremento de la tributación de las entidades financieras en un intento de desalentar los incentivos actualmente existentes para la asunción de riesgos (así, tanto el Reino Unido como Francia han introducido un impuesto temporal sobre los bonos de comercio y otras propuestas impositivas han sido adoptadas o lanzadas en países como Suecia, Alemania y el Reino Unido). La agenda política también es impulsada en parte por organismos globales establecidos como el Comité de Basilea, que en diciembre de 2009 hizo público un amplio conjunto de propuestas de reforma en el que se incluía una definición más estricta de capital regulador y opciones tentativas de introducir *buffers* anticíclicos en la futura regulación de capitales (Basel Committee on Banking Supervision, 2009).

Sin embargo, la singular magnitud de la integración financiera en la UE confiere una prominencia particular a los asuntos transfronterizos que han tendido a dominar la agenda en la medida en que aspectos clave de la discusión normativa norteamericana, como la cuestión crucial de si los bancos se han vuelto “demasiado grandes para ir a la quiebra”, son comparativamente menos debatidos hasta ahora en la UE (Schinasi, 2009). Dada la prominencia de la preocupación por los aspectos transfronterizos, es comprensible que la idea clave de la reforma se haya centrado hasta ahora en la creación de nuevas instituciones capaces de implementar efectivamente futuras iniciativas de política financiera al nivel de la UE. Así, el ya mencionado Informe Larosière de febrero de 2009 (European Commission,

2009a) versa sobre todo sobre la revisión institucional, y la correspondiente legislación para crear la Junta Europea de Riesgo Sistémico y transformar los comités Lamfalussy de nivel 3 en auténticos Organismos Supervisores Europeos está en el centro de las iniciativas de política normativa financiera a nivel de la UE en el momento de escribir estas líneas.

Si la discusión legislativa consigue crear una infraestructura institucional robusta, proporcionará una base más firme que la actualmente existente para el establecimiento de un marco creíble de gestión de las crisis transfronterizas, que en sí mismo es una condición para la sostenibilidad de la integración bancaria transfronteriza en la UE. Los debates correspondientes, sin embargo, apenas han empezado (European Commission, 2010). Especialmente importante, a la luz de la crisis islandesa y de otros desarrollos que han puesto un signo de interrogación sobre los actuales acuerdos entre país de origen y país anfitrión en las sucursales bancarias, será la cuestión de si la posición competitiva de un banco en la UE puede ser vista como cada vez más dependiente de la capacidad fiscal de su país de origen, lo que sería inherentemente contradictorio con la noción de un campo de juego estable dentro del mercado único de la UE. Desde este punto de vista, los bancos grandes con sede en países pequeños o fiscalmente frágiles serían considerados como “demasiado grandes para ser rescatados” en vez de “demasiado grandes para ir a la quiebra” (como eran, en efecto, los grandes bancos islandeses en octubre de 2008) y de este modo se encontrarían comparativamente en desventaja respecto a aquellos de sus competidores con sede en países más grandes o fiscalmente más robustos.

Obviamente, hasta ahora, el constante rechazo de muchos estados miembros a los avances hacia el federalismo fiscal a nivel de la UE aumenta la dificultad de crear un marco prudencial europeo creíble, pues esencialmente hace que cualquier escenario de gestión de crisis transfronteriza dependa críticamente de una impredecible negociación ad hoc entre estados miembros acerca de cómo repartir las cargas, en el caso de que se considere necesario un gasto público. Una cuestión fundamental en el entorno actual, por tanto, es la de si la integración financiera internacional puede ser considerada como duraderamente compatible con una soberanía fiscal nacional plena, y esta cuestión se ve exacerbada en el contexto de la UE dado el alto nivel ya existente de integración (Pauly, 2009). En el momento de escribir estas líneas todavía no está claro si los actuales desarrollos relativos a la deuda soberana que afecta a Grecia y a otros países de la UE, incluida la histórica declaración del 25 de marzo de los líderes de la zona euro, podrán modificar radicalmente en este sentido el contexto político de la UE.

Notas

1. A saber, la ESMA (European Securities and Markets Authority), que sustituirá al Comité Europeo de Reguladores de Valores (CESR); una Autoridad Bancaria Europea (EBA) que sustituirá al Comité de Supervisores Bancarios Europeos (CEBS); y la Autoridad Europea de Seguros y Pensiones de Jubilación (EIOPA por sus siglas en inglés) que sustituirá al Comité Europeo de Supervisores de Seguros y Fondos de Pensiones (CEIOPS).

2. Honohan y Klingebiel (2003) identifican las siguientes crisis bancarias sistémicas en los estados actualmente miembros de la UE durante el pasado reciente: República Checa (1989-91), Finlandia (1991-94), Francia (1994-95), Hungría (1991-95), Polonia (1992-95), Eslovenia (1992-94), España (1977-85) y Suecia (1991-94).

3. Por ejemplo, los mayores bancos europeos, a diferencia del Northern Rock, tuvieron acceso a la liquidez del BCE en fecha tan temprana como agosto de 2007 por medio de sus filiales en la zona euro.

4. Si bien no es miembro de la UE, Islandia pertenece al Área Económica Europea (EEA). Por consiguiente, las directivas bancarias de la UE también se aplican a las relaciones bilaterales entre entidades locales y extranjeras en las que intervienen países de la UE.

Referencias bibliográficas

BASEL COMMITTEE ON BANKING SUPERVISION. “Consultative Document—Strengthening the resilience of the banking sector”. Basel: Bank for International Settlements. Diciembre, 2009.

DEPARTMENT OF THE TREASURY. *Financial Regulatory Reform—A New Foundation: Rebuilding Financial Supervision and Regulation*. Washington DC: US Department of the Treasury. Junio, 2009.

EUROPEAN COMMISSION. “Report—The High-Level Group on Financial Supervision in the EU, chaired by Jacques de Larosière”. Brussels: European Commission. Febrero, 2009.

EUROPEAN COMMISSION. “European Financial Integration Report 2009”. Commission Staff Working Document SEC (2009) 1702. Diciembre, 2009.

EUROPEAN COMMISSION. “Overview of the results of the public consultation on an EU framework for Cross-border crisis management in the banking sector”. Brussels: European Commission. Marzo, 2010.

Financial Services Authority (FSA). *The Turner Review: A regulatory response to the global banking crisis*. London: Financial Services Authority. Marzo, 2009.

HONOHAN, PATRICK; KLINGEBIEL, DANIELA. “The fiscal cost implications of an accommodating approach to banking crises”. *Journal of Banking and Finance*. Volume 27, issue 8. Agosto, 2003.

IMF. *Global Financial Stability Report: Navigating the Financial Challenges Ahead*. Washington DC: International Monetary Fund. Octubre, 2009.

JABKO, NICOLAS. *Playing the Market: A Political Strategy for Uniting Europe 1985-2005*. Ithaca. New York: Cornell University Press. Agosto, 2006.

McKINSEY GLOBAL INSTITUTE. *Global Capital Markets: Entering a New Era*. McKinsey and Company. Septiembre, 2009.

PAULY, LOUIS. “The Old and the New Politics of International Financial Stability”. Glasgow: *Journal of Common Market Studies*. Volume 47, issue 5. Octubre, 2009.

PISANI-FERRY, JEAN; SAPIR, ANDRÉ. “Banking Crisis Management in the EU: An Early Assessment”. *Economic Policy*. De próxima aparición.

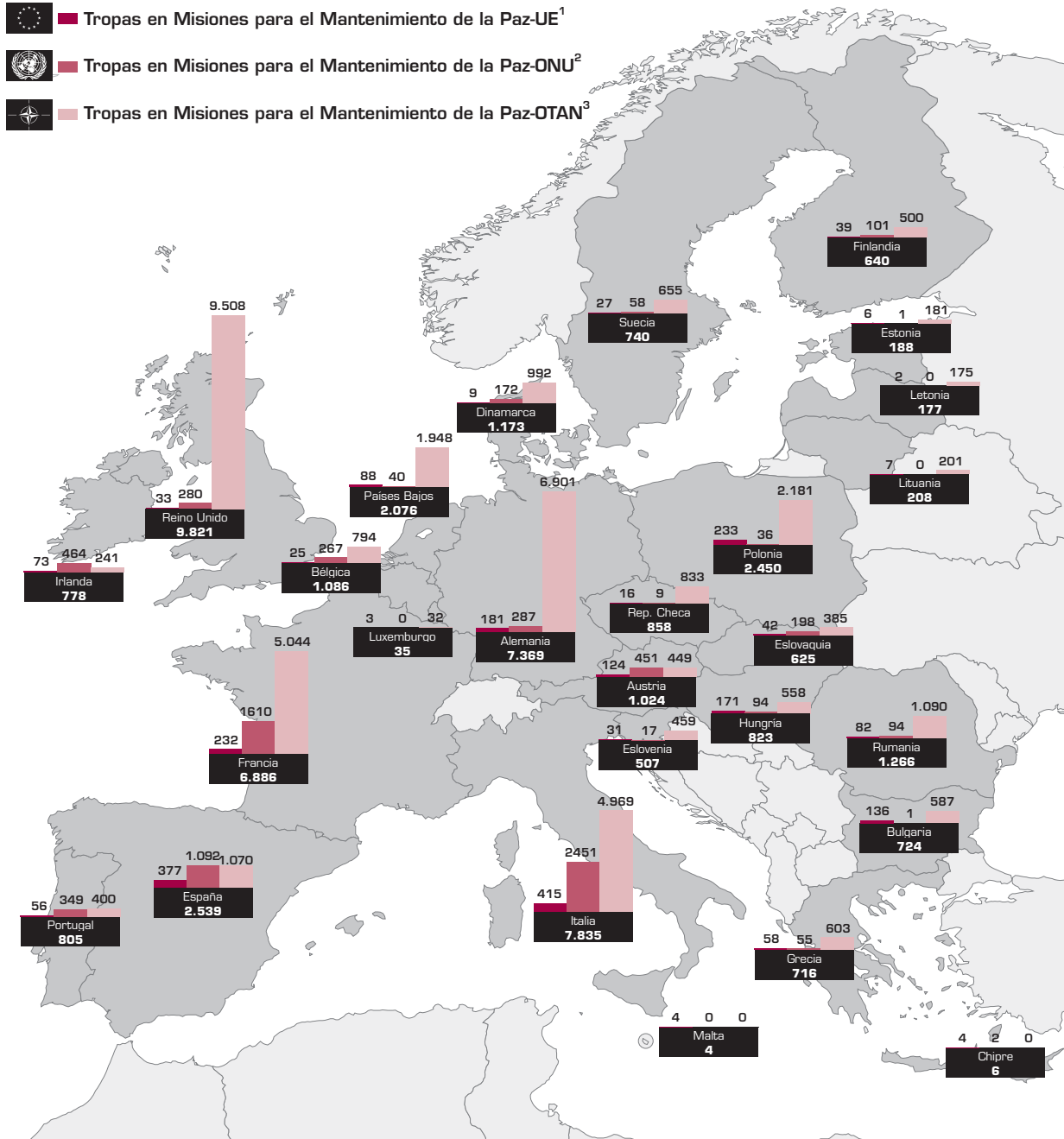
POSEN, ADAM & VÉRON, NICOLAS. “A Solution for Europe’s Banking Problem”. Brussels: *Bruegel Policy Brief 2009/03*. Junio, 2009.

SCHINASI, GARRY. “More than One Step to Financial Stability”. Brussels: *Bruegel Policy Brief 2009/06*. Octubre, 2009.

■ ANEXOS

PESD: las misiones de paz de la UE

I. PARTICIPACIÓN DE LOS ESTADOS MIEMBROS DE LA UE EN MISIONES PARA EL MANTENIMIENTO DE LA PAZ 2009



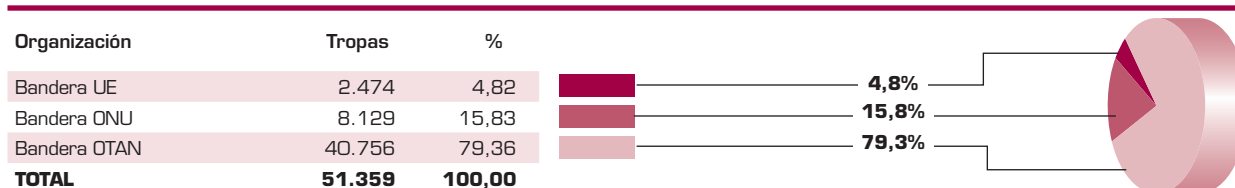
¹ Misiones de Paz UE: EUMM (Georgia), EUFOR (Chad/RDC), EUFOR-Althea (Bosnia-Herzegovina), EUPM (Bosnia-Herzegovina). Sólo se contabilizan misiones con tropas en servicio de paz, se excluyen misiones de formación a fuerzas de seguridad y aparato judicial.

² Misiones de Paz ONU: MINURCAT (Chad y República Centroafricana), UNOCI (Côte d'Ivoire), UNMIL (Liberia), MONUC (Rep. Dem. del Congo), MINURSO (Sáhara Occidental), UNMIS (Sudán), ANAMID (Sudán-Darfur), UNIFIL (Líbano), UNSTO (Israel y Siria), UNDOF (Altos del Golán: Siria e Israel), UNMOGIP (India y Pakistán), UNMIN (Nepal), UNMIT (Timor-Leste), UNFICYP (Chipre), UNOMIG (Georgia), UNMIK (Kosovo), MINUSTAH (Haití).

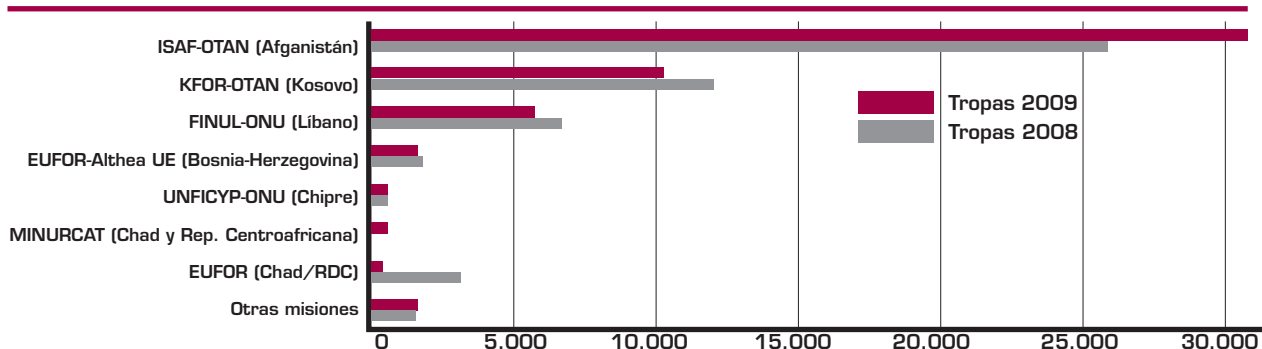
³ Misiones de Paz OTAN: ISAF (Afganistán), KFOR (Kosovo).

	Tropas en misiones ONU												
	MINURCAT (Chad y Rep. Centroafricana)	UNOCI (Côte d'Ivoire)	UNMIL (Liberia)	MONUC (Rep. Dem. del Congo)	MINURSO (Sáhara Occidental)	UNMIS (Sudán)	UNAMID (Sudán-Darfur)	FINUL (Libano)	UNTSO (Israel y Siria)	UNDOF (Altos del Golán: Israel y Siria)	UNMOGIP (India y Pakistán)	UNMIN (Nepal)	UNMIT (Timor-Leste)
Alemania			5			36	13	232					
Austria	3				2				7	384		2	49
Bélgica				27		3		235	2				
Bulgaria			1										
Chipre								2					
Dinamarca			2	2		12		144	11				
Eslovaquia									2				
Eslovenia								14	2				
España				2				1.050					5
Estonia									1				
Finlandia	76		2			1	3		15		4		
Francia	51	21	1	14	17			1.441	2				
Grecia					1	4		50					
Hungría					6			4					
Irlanda	418	2		3	3			8	12				
Italia					5		1	2.424	8		8		
Letonia													
Lituania													
Luxemburgo													
Malta													
Países Bajos						20	1		12				
Polonia	17	5	5	3	1	2				2			
Portugal	5							146					198
Reino Unido				5		3							
Rep. Checa			5	3									
Rumanía		7	2	36		11					7	9	
Suecia	2		15	10		13			7		6	2	3
TOTAL TROPAS	572	35	38	105	35	105	18	5.750	81	386	18	11	264

II. NÚMERO TOTAL DE TROPAS UE EN MISIONES DE PAZ



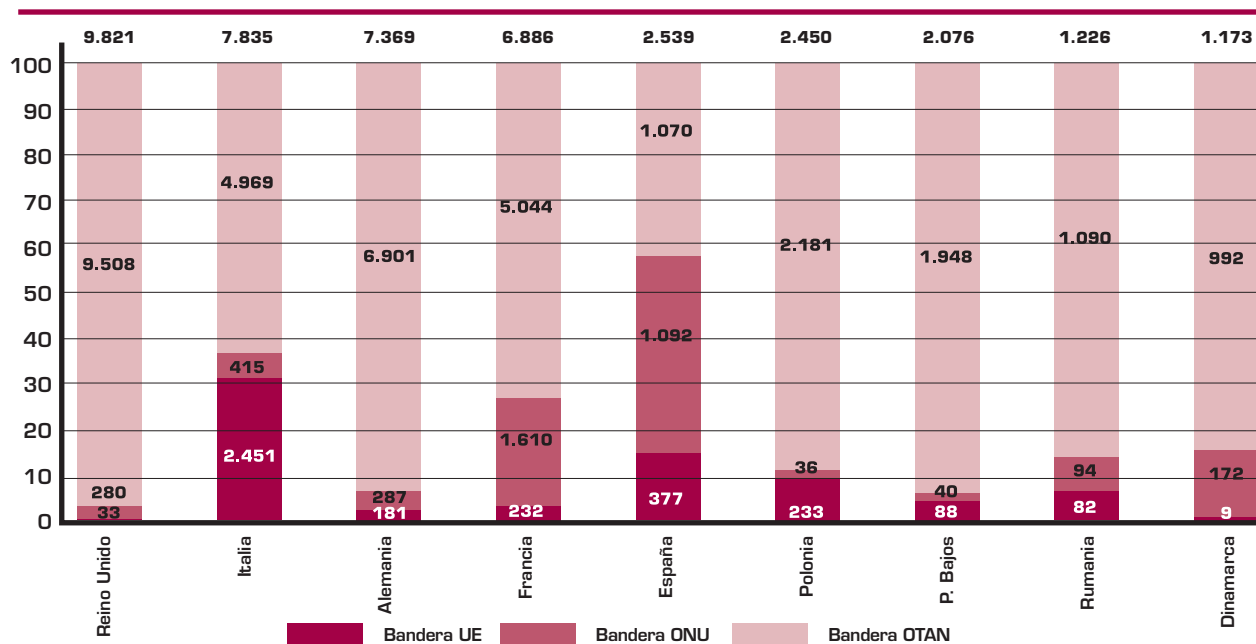
III MISIONES DE PAZ CON MAYOR NÚMERO DE TROPAS DE ESTADOS MIEMBROS DE LA UE



I. PARTICIPACIÓN DE LOS ESTADOS MIEMBROS DE LA UE EN MISIONES PARA EL MANTENIMIENTO DE LA PAZ 2009

UNFICYP (Chipre)	UNOMIG (Georgia)	UNMIK (Kosovo)	MINUSTAH (Haití)	TOTAL ONU	Tropas en misiones UE					Tropas en misiones OTAN		
					EUMM (Georgia)	EUFOR (Chad / RDC)	EUFOR-Althea (Bosnia-Herzegovina)	EUPM (Bosnia-Herzegovina)	TOTAL UE	ISAF (Afganistán)	KFOR (Kosovo)	TOTAL OTAN
		1		287	39	0	129	13	181	4.415	2.486	6.901
4				451	7	19	96	2	124	2	447	449
				267	2	21	0	2	25	575	219	794
				1	13	0	119	4	136	540	47	587
				2		2	0	2	4	0	0	0
		1		172	9	0	0	0	9	750	242	992
196				198	4	1	32	5	42	240	145	385
		1		17	2	0	25	4	31	70	389	459
		1	34	1.092	9	58	304	6	377	1.070	0	1.070
				1	3	0	2	1	6	150	31	181
				101	25	2	4	8	39	95	405	500
			63	1.610	33	186	4	9	232	3.750	1.294	5.044
				55	11	3	44	0	58	15	588	603
84				94	7	1	160	3	171	315	243	558
18				464	3	20	43	7	73	8	233	241
4		1		2.451	21	74	300	20	415	3.150	1.819	4.969
				0	2	0	0	0	2	175	0	175
				0	6	0	1	0	7	165	36	201
				0	2	0	1	0	3	9	23	32
				0	2	0	0	2	4	0	0	0
7				40	8	0	73	7	88	1.940	8	1.948
		1		36	24	18	188	3	233	1.955	226	2.181
				349	4	0	51	1	56	105	295	400
272				280	16	2	9	6	33	9.500	8	9.508
		1		9	12	0	0	4	16	440	393	833
		1	21	94	22	0	56	4	82	945	145	1.090
				58	24	0	0	3	27	410	245	655
585	0	8	118	8.129	310	407	1.641	116	2.474	30.789	9.967	40.756

III. ESTADOS MIEMBROS DE LA UE CON MAYOR NÚMERO DE TROPAS EN MISIONES DE PAZ



Seguimiento del Instrumento Europeo de Vecindad y Asociación (IEVA) y de la Política de Preadhesión

En 2009 el instrumento financiero de la Política Europea de Vecindad y el de la Política de Preadhesión siguieron desarrollando sus programas indicativos nacionales, en cumplimiento del plan de acción para el período comprendido entre 2007 y 2011.

Respecto a los países comprendidos dentro de la Política Europea de Vecindad, la Comisión Europea presentó en mayo de 2010 los informes nacionales de seguimiento de la puesta en práctica del programa en 2009¹. En primer lugar se observa que el total ejecutado en 2009 dentro del programa IEVA es de 1.072,4 millones de euros, cifra significativamente inferior a los 1.329,4 ejecutados en 2008. Siguiendo la tendencia de 2008, en 2009 los datos muestran una considerable correspondencia entre el total ejecutado y la media anual presupuestada, manteniéndose la excepción de la Autoridad Nacional Palestina (ANP). En este caso se repite la dinámica de una mayor ejecución presupuestaria que llega, en 2009, hasta los 352,8 millones de euros, más del doble de la media anual presupuestada. De hecho en los dos últimos años de ejecución se observa que, con 838 millones de euros, se han superado ampliamente los 652 previstos inicialmente para la ANP durante 2007-2010. Esto se debe sobretodo a la ayuda de la Comisión Europea hacia los territorios palestinos para hacer frente a las necesidades humanitarias derivadas del deterioramiento de la situación económica, social y política, situación agravada por el conflicto de finales de 2008 en la Franja de Gaza. Por lo que se refiere a los países de la cuenca Mediterránea, son Marruecos y Egipto, en 2009, los que reciben mayor cantidad de ayuda, con cifras muy parecidas alrededor de los 140 millones de euros cada uno, mientras que en el caso de los países de Europa Oriental incluidos en el IEVA, el país más beneficiado y a gran distancia sigue siendo Ucrania, con 116 millones (ver Tabla I).

Al relacionar estas cifras globales con la población de cada estado, el análisis de la asignación per cápita del IEVA nos sigue mostrando una notable diferencia entre los países mediterráneos, que tienen una asignación media de casi 18€ por habitante, y los vecinos de Europa Oriental, con prácticamente 7€ per cápita. Por países, la asignación per cápita es muy parecida a 2008, con los territorios palestinos en primer lugar, con 90€ por habitante, seguidos de un grupo de países que se sitúa entre 10-15€ per cápita (Jordania, Líbano y Moldova), mientras que el resto de países reciben menos de 8€ por habitante, destacando Egipto con sólo 1,74€ por habitante.

Finalmente, la primera tabla también relaciona la asignación per cápita del programa IEVA con la misma referencia correspondiente a las cifras de la Ayuda Oficial al Desarrollo, proporcionada por la Comisión Europea hacia estos países en

2008. Se observa en este sentido una mayor diferencia entre ambas iniciativas en el ejercicio 2008-2009, sobretodo en el ámbito mediterráneo donde la asignación media del IEVA, como hemos dicho, es de casi 18€ per cápita, mientras que en el caso de la AOD llega a los 27,62€ por habitante.

La tabla 2 presenta las cifras correspondientes al Instrumento de Preadhesión (IPA) durante el ejercicio de 2009. En esta tabla se diferencia el grupo de países candidatos a la UE por un lado, y los posibles candidatos por otro. En ambos casos las asignaciones ejecutadas en 2009 se acercan notablemente a la media anual del programa. Turquía se mantiene como el primer país receptor de ayuda de la iniciativa, con 566 millones de euros, lo que supone un 43% del total del año, dos puntos por encima del ejercicio 2008. También en este programa es interesante complementar las cifras totales con la asignación per cápita. En este sentido se observa que el grupo de posibles candidatos tienen una media superior, con 35€ por persona destacando, como en 2008, los casos de Montenegro y Kosovo, con 52 y 49 euros respectivamente. En el caso de los países ya candidatos, Croacia y Macedonia, reciben unas cifras parecidas (34 y 39€) mientras que Turquía se mantiene sólo en los 7€ por habitante ya recibidos en 2008.

Siguiendo el esquema de la tabla I, también se añade en este caso al análisis del IPA la comparación de la asignación per cápita a las cifras de la Ayuda Oficial al Desarrollo. A diferencia de los países beneficiarios del IEVA, en este caso la asignación per cápita se mantiene, como en 2008, en unas cifras ampliamente superiores al mismo dato procedente de la AOD.

Por último, en la comparación entre el presupuesto global ejecutado en 2009 en las dos iniciativas de la Unión Europea, el programa IEVA y el programa IPA, destaca en primer lugar que el programa IPA se ha mantenido alrededor de los 1.300 millones de euros de 2008, mientras que como se ha señalado anteriormente, el programa IEVA ha sufrido un recorte de alrededor de los 300 millones, quedándose en 1.072 millones de euros ejecutados. Por lo que a la comparación entre las dos iniciativas en la asignación per cápita, las diferencias se mantienen, con 32€ como media del programa de preadhesión, y 13€ per cápita para los países vecinos del Mediterráneo y de Europa Oriental, 3€ menos que en 2008.

Nota

1. En los casos de Argelia, Bielarús, Libia y Siria todavía no se ha acordado un plan de acción dentro de la Política Europea de Vecindad. Por tanto en ninguno de los casos se dispone del informe específico sobre la ejecución del plan en 2009.

I. PAÍSES DE LA POLÍTICA EUROPEA DE VECINDAD Y ASOCIACIÓN. PROGRAMA IEVA

País	Previsión Asignación total período 2007-2010 ¹	Media anual	Ejecutado en 2009 ³	Media anual programas anteriores ²	% sobre total ejecutado en 2009 ⁴	Asignación ejecutada en 2009 per cápita (€/hab./año) ⁴	% sobre asignación total media	Comparativa AOD 2008 € per cápita
Argelia	220,0	55,0	sin datos	53,0	-	-	-	-
Aut. Nac. Palestina	632,0	158,0	352,8	107,5	32,9	90,46	678,6	117,9
Egipto	558,0	139,5	140,0	121,5	13,1	1,74	13,1	1,8
Israel	8,0	2,0	1,5	-	0,1	0,20	1,5	-
Jordania	265,0	66,3	68,0	27,5	6,3	10,61	79,6	11,5
Libano	187,0	46,8	43,0	25,0	4,0	10,42	78,2	21,9
Libia	8,0	2,0	sin datos	-	-	-	-	-
Marruecos	654,0	163,5	145,0	137,5	13,5	4,58	34,4	7,2
Siria	130,0	32,5	sin datos	40,0	-	-	-	-
Túnez	300,0	75,0	77,0	72,0	7,2	7,27	54,5	5,4
PAÍSES MEDITERRÁNEOS	2.962,0	740,5	827,3	584,0	77,1	17,90	134,3	27,62
Armenia	98,4	24,6	24,7	6,7	2,3	7,63	57,2	3,5
Azerbaiján	92,0	23,0	20,0	10,0	1,9	2,29	17,2	1,0
Bielarús	20,0	5,0	sin datos	5,0	-	-	-	-
Georgia	120,4	30,1	27,4	8,0	2,6	6,25	46,9	17,5
Moldova	209,7	52,4	57,0	21,0	5,3	15,98	119,9	15,9
Ucrania	494,0	123,5	116,0	70,7	10,8	2,52	18,9	0,3
EUROPA ORIENTAL	1.034,5	258,6	245,1	121,4	22,9	6,93	52,0	7,65
TOTAL	3.996,5	999,1	1.072,4	705,4	100,0	13,33		

¹. En millones de euros. Según los programas indicativos nacionales dentro del Instrumento Europeo de Vecindad y Asociación (IEVA).

². Programas MEDA y TACIS

³. Sin datos disponibles en proyectos ejecutados en 2009 para Argelia, Libia y Siria y Bielarús. En millones de euros.

⁴. Asignación ejecutada en 2009 dividido por la población de cada país en 2008.

Fuentes: Comisión Europea http://ec.europa.eu/world/enp/funding_es.htm
Eurostat (Datos de población 2008)

Elaboración: CIDOB

II. PAÍSES CANDIDATOS Y BALCANES OCCIDENTALES. INSTRUMENTO DE AYUDA DE PREADHESIÓN (IPA)

País	Previsión Asignación total período 2007-2011 ¹	Media anual ²	Ejecutado en 2009 ²	% sobre total ejecutado en 2009	Asignación ejecutada en 2009 per cápita (€/hab./año) ³	% sobre la asignación total media	Comparativa AOD 2008€ per cápita
Croacia	747,1	149,4	151,2	11,6%	34,09	5,1	2,8
Macedonia	401,5	80,3	81,8	6,3%	39,93	23,1	15,5
Turquía	3.037,9	607,6	566,4	43,4%	7,92	-75,6	4,2
PAÍSES CANDIDATOS	4.186,5	837,3	799,4	61,3%	27,31	-15,8	7,50
Albania	401,1	80,2	81,2	6,2%	25,61	-21,0	1,3
Bosnia-Herzegovina	440,1	88,0	89,1	6,8%	23,18	-28,5	15,5
Montenegro	166,0	33,2	33,3	2,6%	52,85	63,0	10,4
Kosovo	395,1	79,0	106,1	8,1%	49,28	52,0	-
Serbia	976,8	195,4	194,8	14,9%	26,56	-18,1	30,2
POSIBLES CANDIDATOS	2.379,1	475,8	504,5	38,7%	35,50	9,5	19,62
TOTAL	6.565,6	1.313,1	1.303,9	100,0%	32,43		

¹. Asignaciones contempladas en el Instrumento de Ayuda de Preadhesión (IPA). En millones de euros.

². En millones de euros.

³. Asignación ejecutada en 2009 dividido por la población de cada país el mismo año.

Fuentes: Comisión Europea http://ec.europa.eu/enlargement/enlargement_process/accesion_process/how_does_a_country_join_the_eu/sap/index_es.htm
Eurostat (Datos de población 2009)

Elaboración: CIDOB

La cooperación al desarrollo y la ayuda humanitaria de la UE en 2008

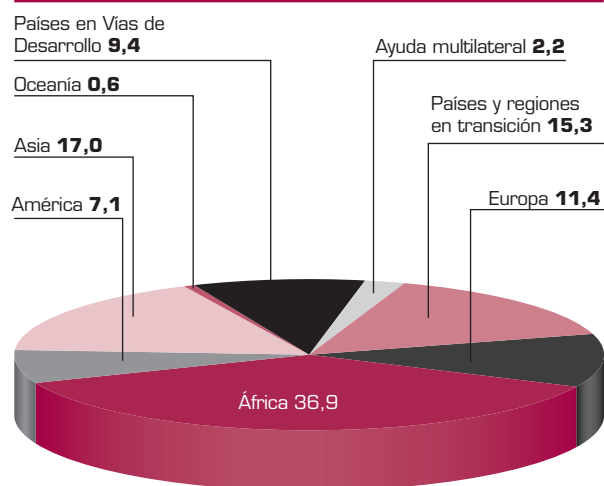
I. LA AYUDA AL DESARROLLO DE LA UE. DISTRIBUCIÓN GEOGRÁFICA 2008 (en millones de euros)

	Compromisos	Ayuda ejecutada	% Ejecutado
PAÍSES EN DESARROLLO			
EUROPA	2.093,00	1.242,00	59,3
Norte del Sáhara	546,00	570,00	104,4
Sur del Sáhara	4.726,00	3.434,00	72,7
África sin especificar	0,00	0,00	0,0
TOTAL ÁFRICA	5.272,00	4.004,00	75,9
América del Norte y Central	329,00	415,00	126,1
América del Sur	312,00	314,00	100,6
América sin especificar	2,00	40,00	2000,0
TOTAL AMÉRICA	642,00	769,00	119,8
Oriente Medio	735,00	709,00	96,5
Asia Sur y Central	886,00	858,00	96,8
Este de Asia	233,00	250,00	107,3
Asia sin especificar	91,00	33,00	36,3
TOTAL ASIA	1.946,00	1.850,00	95,1
OCEANÍA			
Países en Vías de Desarrollo	1.677,00	1.025,00	61,1
Ayuda multilateral	366,00	239,00	65,3
TOTAL PAÍSES EN DESARROLLO	12.015,00	9.194,00	76,5
PAÍSES Y REGIONES EN TRANSICIÓN			
Países en Desarrollo más Avanzados	28,68	151,58	528,5
Países de Europa Central y del Este	232,05	1.508,27	650,0
Ayuda multilateral	0,00	0,00	
TOTAL PAÍSES Y REGIONES EN TRANSICIÓN	260,73	1.659,85	636,6
TOTAL AYUDA AL DESARROLLO UE	12.275,73	10.853,85	88,4%

Fuente: Europeaid annual report 2009 (assistance in 2008)

Elaboración: CIDOB

II. DESTINO DE LA AYUDA AL DESARROLLO DE LA UE POR ZONAS GEOGRÁFICAS 2008 (Ayuda ejecutada) %



III. PRINCIPALES PAÍSES RECEPTORES DE AYUDA AL DESARROLLO DE LA UE 2008¹

País	Ayuda ejecutada (mill. euros)	% sobre total
Palestina (Áreas Administradas)	459,73	4,24
Etiopía	314,03	2,90
Turquía	301,22	2,78
Afganistán	242,18	2,23
Marruecos	228,04	2,10
Serbia	221,17	2,04
Sudán	192,63	1,77
Uganda	179,49	1,65
Ucrania	155,67	1,43
Rep. Dem. Congo	155,47	1,43
TOTAL TOP-10	2.450,26	22,58

¹. Total ayuda al desarrollo ejecutada para países en desarrollo (gestionada por Europeaid y otras DGs)
Fuente: Europeaid annual report 2009 (assistance in 2008)
Elaboración: CIDOB

IV. LA AYUDA AL DESARROLLO DE LA UE. DISTRIBUCIÓN SECTORIAL POR ZONAS GEOGRÁFICAS¹ 2008

(en millones de euros)

Sector	ENPI-Este ²	ENPI-Sur ³	Asia	América Latina	ACP	Regiones múltiples	TOTAL
Infraestructuras y servicios sociales	174,00	587,00	536,00	221,00	880,00	315,00	2.714,00
Educación	33,00	56,00	228,00	128,00	40,00	16,00	501,00
Salud	47,00	79,00	89,00	0,00	200,00	54,00	468,00
Políticas / Programas demográficos y de salud reproductiva	4,00	8,00	10,00	0,00	43,00	35,00	100,00
Aprovisionamiento de agua y saneamiento	9,00	29,00	33,00	19,00	25,00	2,00	117,00
Gobierno y sociedad civil	82,00	111,00	138,00	51,00	410,00	166,00	959,00
Otras infraestructuras sociales	0,00	304,00	38,00	22,00	162,00	44,00	570,00
Infraestructuras y servicios económicos	126,00	230,00	61,00	27,00	1.167,00	25,00	1.636,00
Transporte y almacenamiento	0,00	86,00	11,00	0,00	1.133,00	0,00	1.230,00
Comunicaciones	0,00	5,00	5,00	22,00	0,00	0,00	32,00
Generación y abastecimiento de energía	126,00	84,00	45,00	5,00	1,00	25,00	285,00
Servicios bancarios y financieros	0,00	0,00	0,00	0,00	10,00	0,00	10,00
Servicios comerciales y otros	0,00	56,00	0,00	0,00	23,00	0,00	79,00
Sectores productivos	45,00	67,00	116,00	39,00	230,00	9,00	505,00
Agricultura, silvicultura y pesca	0,00	18,00	39,00	0,00	200,00	9,00	265,00
Industria, minería y construcción	0,00	16,00	25,00	20,00	4,00	0,00	65,00
Comercio y turismo	45,00	33,00	53,00	19,00	26,00	0,00	175,00
Multisectorial	101,00	70,00	34,00	1,00	104,00	281,00	591,00
Protección general del medio ambiente	5,00	7,00	18,00	1,00	54,00	63,00	147,00
Otros	96,00	63,00	17,00	0,00	50,00	219,00	444,00
Ayuda en materias primas y asistencia general del programa	0,00	115,00	84,00	61,00	2.222,00	161,00	2.642,00
Apoyo general al presupuesto	0,00	110,00	57,00	61,00	2.137,00	0,00	2.364,00
Ayuda alimentaria al desarrollo / Seguridad alimentaria	0,00	5,00	27,00	0,00	85,00	161,00	278,00
Otros	0,00	0,00	0,00	0,00	0,00	0,00	0,00
Acción relacionada con la deuda	0,00	0,00	0,00	0,00	65,00	0,00	65,00
Ayuda humanitaria	62,00	71,00	21,00	0,00	0,00	0,00	154,00
Respuesta de emergencia	62,00	0,00	21,00	0,00	0,00	0,00	83,00
Ayuda a la reconstrucción y rehabilitación	0,00	71,00	0,00	0,00	0,00	0,00	71,00
Preparación y prevención de catástrofes	0,00	0,00	0,00	0,00	0,00	0,00	0,00
Otros	7,00	0,00	4,00	2,00	236,00	332,00	582,00
Costes administrativos	0,00	0,00	2,00	2,00	236,00	299,00	539,00
Ayudas ONG	0,00	0,00	0,00	0,00	0,00	0,00	0,00
Sin especificar	7,00	0,00	2,00	0,00	0,00	34,00	43,00
TOTAL	515,00	1.141,00	856,00	349,00	4.904,00	1.123,00	8.889,00

¹ Compromisos ayuda al desarrollo (gestionada por Europeaid y por otras DGs)² Instrumentos Europeo de Vecindad y Asociación (ENPI): Europa del Este, Armenia, Azerbaidzhán, Georgia y Federación Rusa³ Instrumentos Europeo de Vecindad y Asociación (ENPI): Norte del Sáhara, Jordania, Líbano, Libia, Territorios Palestinos, Siria e Israel

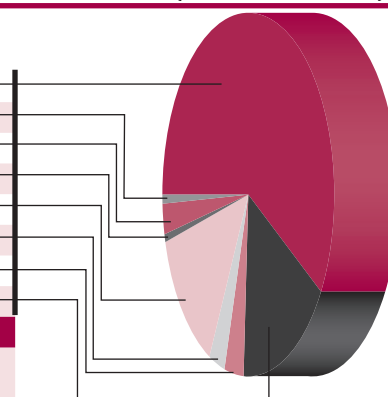
V. LA AYUDA HUMANITARIA DE LA UE. DISTRIBUCIÓN GEOGRÁFICA 2008

(en millones de euros)

País	Ayuda humanitaria	Ayuda alimentaria	DIPECHO	Total	% sobre Total
África, Caribe y Pacífico	292,29	254,55	5,00	551,84	58,9
Gastos de apoyo	0,00	0,00	0,00	7,81	0,8
Asistencia técnica	25,00	0,00	0,00	25,00	2,7
Asistencia no-geográfica	4,46	2,53	27,00	7,02	0,7
Oriente Próximo y Mediterráneo	62,10	62,76	0,00	124,86	13,3
Europa, Cáucaso y Asia Central	20,45	0,00	7,32	27,77	3,0
América Latina y Central	20,07	4,00	10,00	34,07	3,6
Asia	108,85	39,40	10,00	158,26	16,9
TOTAL	533,23	363,25	32,35	936,64	
% sobre el total	56,9	38,8	3,5	100,00	100,00

Fuente: ECHO Annual Review 2007

Elaboración: CIDOB



VI. PRINCIPALES PAÍSES RECEPTORES DE AYUDA HUMANITARIA DE LA UE 2008

(en millones de euros)

País	Compromisos	% sobre el total
Sudán	167,00	17,8
Oriente Próximo (Palestina y Líbano)	82,76	8,8
Rep. Dem. del Congo	53,55	5,7
Cuerno de África	40,60	4,3
Myanmar y Tailandia	39,00	4,2
Afganistán / Irán / Pakistán	36,30	3,9
Somalia	34,80	3,7
Chad	30,00	3,2
Irak y Siria	30,00	3,2
Zimbabwe	30,00	3,2
TOTAL Top-10	544,01	58,1

Fuente: ECHO Annual Review 2007

Elaboración: CIDOB



Comercio exterior de la UE

I. POR ÁREAS

	IMPORTACIONES				EXPORTACIONES			
	2008		2009		2008		2009	
	Mill. €	%	Mill. €	%	Mill. €	%	Mill. €	%
EFTA Y MICROESTADOS EUROPA	180.799	11,6	146.655	12,2	151.329	11,6	134.405	12,3
SUDESTE EUROPA	59.911	3,8	47.256	3,9	87.163	6,7	69.350	6,3
ESTE DE EUROPA Y ASIA CENTRAL	230.017	14,7	145.614	12,1	149.608	11,5	96.257	8,8
PAÍSES SUR Y ESTE MEDITERRÁNEO	105.034	6,7	69.368	5,8	82.677	6,3	75.986	6,9
OTROS PAÍSES INDUSTRIALIZADOS	224.837	14,4	188.477	15,7	304.136	23,3	250.987	22,9
AMÉRICA LATINA	96.110	6,1	70.030	5,8	76.807	5,9	61.559	5,6
PAÍSES ACP	76.500	4,9	53.710	4,5	67.667	5,2	57.405	5,2
ORIENTE MEDIO Y PENÍNSULA ARÁBIGA	62.170	4,0	36.220	3,0	82.990	6,4	71.879	6,6
PAÍSES ASEAN	79.692	5,1	67.875	5,7	55.699	4,3	50.204	4,6
ASIA ORIENTAL Y MERIDIONAL	439.574	28,1	366.506	30,6	217.908	16,7	203.031	18,6
VARIOS SIN CLASIFICAR	10.354	0,7	7.953	0,7	30.547	2,3	23.351	2,1
TOTAL COMERCIO EXTRACOMUNITARIO	1.564.998	100	1.199.664	100	1.306.531	100	1.094.414	100

Fuente: "EU27 trade since 1995 by CN8" [en línea].
 En: Eurostat. <http://epp.eurostat.ec.europa.eu/newxtweb/>. [Consulta: 23.03.10] Elaboración: CIDOB

II. POR PAÍSES (en miles de euros)

	Importaciones		Exportaciones	
	2008	2009	2008	2009
Islandia	2.700	2.165	2.264	1.340
Liechtenstein	1.173	1.022	1.235	1.035
Noruega	95.854	68.698	43.764	37.563
Suiza	80.336	73.758	97.989	88.581
Andorra	72	56	1.134	958
Ciudad Del Vaticano	1	2	19	14
San Marino	143	83	276	215
Territorios Dependientes Europa	520	871	4.648	4.699
TOTAL EFTA Y MICROESTADOS EUROPA	180.799	146.655	151.329	134.405
Albania	688	654	2.002	1.969
Bosnia-Herzegovina	1.937	1.527	3.736	2.941
Croacia	5.169	4.385	14.311	10.752
Kosovo	86	80	532	618
Macedonia	1.765	1.189	2.532	2.076
Montenegro	271	130	871	533
Serbia	4.013	3.209	9.044	6.587
Turquía	45.982	36.082	54.135	43.874
TOTAL SUDESTE EUROPA	59.911	47.256	87.163	69.350
Armenia	318	161	670	532
Azerbaiján	10.608	7.298	2.062	1.606
Bielarús	4.637	2.572	6.372	4.992
Federación Rusa	177.870	115.371	105.029	65.665
Georgia	735	480	1.214	876
Kazajstán	17.823	10.334	5.679	5.383
Kirguizistán	28	29	242	187
Moldova	748	516	1.706	1.231
Tadzhikistán	177	75	141	101
Turkmenistán	2.009	572	491	812
Ucrania	14.525	7.888	25.096	13.904
Uzbekistán	539	318	906	968
TOTAL ESTE EUROPA Y ASIA CENTRAL	230.017	145.614	149.608	96.257

	Importaciones		Exportaciones	
	2008	2009	2008	2009
Argelia	28.247	17.310	15.361	14.639
Egipto	8.234	6.078	12.743	12.633
Israel	11.241	8.836	14.055	11.489
Jordania	302	175	2.955	2.600
Libano	357	256	3.919	4.178
Libia	35.133	20.000	5.751	6.478
Marruecos	8.404	6.510	14.452	11.911
Palestina	7	7	61	52
Siria	3.609	2.309	3.472	3.063
Túnez	9.500	7.887	9.908	8.943
TOTAL PAÍSES SUR Y ESTE MEDITERRÁNEO	105.034	69.368	82.677	75.986
Australia	11.193	8.069	25.178	21.808
Canadá	23.857	17.795	26.092	22.439
Estados Unidos	186.772	159.995	249.948	204.523
Nueva Zelanda	3.015	2.618	2.918	2.217
TOTAL OTROS PAÍSES INDUSTRIALIZADOS	224.837	188.477	304.136	250.987
Argentina	10.622	8.183	6.091	4.753
Bolivia	284	235	242	278
Brasil	35.854	25.597	26.349	21.570
Chile	11.310	7.412	5.085	4.512
Colombia	5.045	3.969	3.497	3.298
Costa Rica	3.181	2.782	823	587
Ecuador	2.110	1.876	1.024	984
El Salvador	235	199	561	311
Guatemala	389	358	558	492
Honduras	483	518	341	229
México	13.722	9.879	21.934	15.861
Nicaragua	187	166	126	105
Panamá	837	549	2.669	2.484
Paraguay	490	360	299	235
Perú	3.880	3.156	2.192	1.496
Uruguay	1.148	930	746	679
Venezuela	6.333	3.861	4.270	3.685
TOTAL AMÉRICA LATINA	96.110	70.030	76.807	61.559
Antigua y Barbuda	120	61	273	266
Bahamas	596	399	655	623
Barbados	38	36	168	109
Belice	102	94	64	71
Cuba	442	356	1.655	1.061
Dominica	12	30	21	21
Granada	10	3	21	17
Guyana	231	183	150	89
Haití	29	19	106	102
Jamaica	576	210	286	190
República Dominicana	797	595	1.048	858
San Vicente y las Granadinas	139	128	80	114
Santa Lucía	24	63	55	44
Surinam	238	265	211	247
San Cristóbal y Nevis	2	3	21	17
Trinidad y Tobago	2.669	1.904	846	495
SUBTOTAL CARIBE	6.025	4.349	5.660	4.324

	Importaciones		Exportaciones	
	2008	2009	2008	2009
Gambia	9	11	111	107
Ghana	1.251	1.094	1.927	1.748
Guinea	474	382	665	571
Guinea Bissau	1	2	70	76
Guinea Ecuatorial	3.991	1.492	473	546
Kenya	1.138	1.080	1.355	1.374
Lesotho	169	101	13	11
Liberia	217	531	909	565
Madagascar	543	452	551	417
Malawi	188	232	110	133
Malí	31	20	489	507
Mauricio	993	861	720	685
Mauritania	652	373	646	605
Mozambique	869	679	324	413
Namibia	452	587	311	366
Níger	52	219	341	354
Nigeria	15.724	10.427	10.917	9.164
Rep. Centroafricana	41	44	82	75
Rwanda	39	38	166	173
São Tomé y Príncipe	4	10	48	43
Senegal	309	261	2.294	1.618
Seychelles	171	182	280	180
Sierra Leona	95	100	155	125
Somalia	1	0	20	17
Sudáfrica	22.360	14.955	20.222	16.100
Sudán	121	105	1.275	921
Swazilandia	144	131	27	28
Tanzania	328	348	872	720
Togo	185	258	678	576
Uganda	399	373	439	398
Zambia	453	233	257	180
Zimbabwe	314	238	130	109
SUBTOTAL ÁFRICA	68.796	48.411	60.597	52.623
Federación Micronesia	0	1	1	0
Fiji	117	93	40	29
Islas Cook	2	2	5	17
Islas Marshall	893	308	1.242	202
Islas Salomón	29	21	7	5
Kiribati	1	0	2	3
Nauru	0	0	4	3
Niué	0	0	1	2
Palau	0	0	0	1
Papúa Nueva Guinea	623	499	77	121
Samoa Occidental	0	1	10	3
Timor-Leste	3	4	6	14
Tonga	1	0	2	4
Tuvalu	0	0	1	1
Vanuatu	10	21	12	53
SUBTOTAL PACÍFICO	1.679	950	1.410	458
TOTAL PAÍSES ACP	76.500	53.710	67.667	57.405

	Importaciones		Exportaciones	
	2008	2009	2008	2009
Arabia Saudí	21.971	11.022	21.292	19.479
Bahrein	906	411	1.514	1.682
Emiratos Árabes Unidos	5.870	3.792	31.722	25.148
Irán	15.515	8.476	11.335	10.359
Irak	9.118	5.920	1.697	2.660
Kuwait	5.223	2.846	4.601	3.712
Omán	571	538	3.275	2.513
Qatar	2.922	3.186	6.617	5.315
Yemen	74	29	937	1.011
TOTAL OR. MEDIO Y PENÍNSULA ARÁBIGA	62.170	36.220	82.990	71.879
Brunei	12	26	170	162
Camboya	730	765	152	126
Filipinas	5.366	3.817	3.753	2.960
Indonesia	13.567	11.652	5.975	5.254
Laos	137	138	65	91
Malasia	17.534	14.680	11.578	9.701
Myanmar	185	157	104	91
Singapur	16.115	14.593	22.058	20.426
Tailandia	17.460	14.280	8.474	7.646
Vietnam	8.586	7.767	3.370	3.747
TOTAL PAÍSES ASEAN	79.692	67.875	55.699	50.204
Afganistán	47	15	616	685
Bangladesh	5.464	5.809	1.068	1.008
Bhután	4	2	11	11
China	247.923	214.705	78.418	81.638
Corea del Norte	111	57	95	80
Corea del Sur	39.564	32.034	25.569	21.521
Hong Kong (China)	11.503	9.586	21.106	19.636
India	29.482	25.383	31.603	27.523
Japón	75.155	55.822	42.268	35.973
Macao (China)	232	106	220	200
Maldivas	60	49	103	62
Mongolia	69	45	202	140
Nepal	89	75	72	68
Pakistán	3.636	3.316	3.924	3.609
Sri Lanka	2.162	2.010	1.038	873
Taiwán	24.073	17.492	11.595	10.004
TOTAL ASIA ORIENTAL Y MERIDIONAL	439.574	366.506	217.908	203.031

Fuente: "EU27 trade since 1995 by CN8" [en línea].
 En: Eurostat. <<http://epp.eurostat.ec.europa.eu/newxtweb/>>.
 [Consulta: 23.03.10]

Elaboración: CIDOB

III. RANKING DE PRINCIPALES PAÍSES PROVEEDORES DE IMPORTACIONES Y CLIENTES DE EXPORTACIONES

Importaciones 2009				Exportaciones 2009					
(*)		Miles €	%	(*)		Miles €	%		
1	1	China	214.705	17,90	1	1	Estados Unidos	204.523	18,69
2	2	Estados Unidos	159.995	13,34	3	2	Suiza	88.581	8,09
3	3	Federación Rusa	115.371	9,62	4	3	China	81.638	7,46
5	4	Suiza	73.758	6,15	2	4	Federación Rusa	65.665	6,00
4	5	Noruega	68.698	5,73	5	5	Turquía	43.874	4,01
6	6	Japón	55.822	4,65	6	6	Noruega	37.563	3,43
7	7	Turquía	36.082	3,01	7	7	Japón	35.973	3,29
8	8	Corea Del Sur	32.034	2,67	9	8	India	27.523	2,51
9	9	Brasil	25.597	2,13	8	9	Emiratos Árabes Unidos	25.148	2,30
11	10	India	25.383	2,12	11	10	Canadá	22.439	2,05
10	11	Libia	20.000	1,67	13	11	Australia	21.808	1,99
14	12	Canadá	17.795	1,48	10	12	Brasil	21.570	1,97
13	13	Taiwán	17.492	1,46	12	13	Corea Del Sur	21.521	1,97
12	14	Argelia	17.310	1,44	16	14	Singapur	20.426	1,87
15	15	Sudáfrica	14.955	1,25	18	15	Hong Kong (China)	19.636	1,79
18	16	Malasia	14.680	1,22	17	16	Arabia Saudí	19.479	1,78
20	17	Singapur	14.593	1,22	19	17	Sudáfrica	16.100	1,47
19	18	Tailandia	14.280	1,19	15	18	México	15.861	1,45
25	19	Indonesia	11.652	0,97	20	19	Argelia	14.639	1,34
16	20	Arabia Saudí	11.022	0,92	14	20	Ucrania	13.904	1,27
21	21	Nigeria	10.427	0,87	24	21	Egipto	12.633	1,15
17	22	Kazajstán	10.334	0,86	21	22	Marruecos	11.911	1,09
24	23	México	9.879	0,82	23	23	Israel	11.489	1,05
26	24	Hong Kong (China)	9.586	0,80	22	24	Croacia	10.752	0,98
28	25	Israel	8.836	0,74	27	25	Irán	10.359	0,95

(*) Posición en 2008

Fuente: "EU27 trade since 1995 by CN8" [en línea]. En: Eurostat. <<http://epp.eurostat.ec.europa.eu/newxtweb/>>. [Consulta: 23.03.10]

Elaboración: CIDOB

Las prioridades de la Unión Europea en materia de inmigración, 2009

El año 2009 ha estado marcado por un contexto de crisis económica internacional, el cual ha afectado tanto los flujos migratorios hacia la UE como la percepción del fenómeno por parte de sus estados miembros. Los respectivos debates, dirigidos por la presidencia checa y sueca de la UE, giraron alrededor de cómo combatir la inmigración irregular, los contenidos del nuevo Programa de Estocolmo, el Tratado de Lisboa, y la gestión de los flujos de refugiados y de solicitantes de asilo.

Dado el aumento de las tasas de desempleo en los estados miembros de la UE, así como el incremento de la demanda de ayudas sociales, la reducción de la inmigración irregular ha sido una de las prioridades del 2009. Así, el Parlamento Europeo y el Consejo Europeo aprobaron en junio una Directiva que prohíbe la contratación de nacionales de terceros países en situación irregular, y cuyas medidas deben estar implementadas para el 20 de Julio del 2011¹. Este instrumento establece determinadas obligaciones para los empresarios, tales como pedir a los nacionales de terceros países que presenten su permiso de trabajo o residencia, y guardar una copia de éste, con el fin de poder presentarlo en el caso de una inspección por las autoridades nacionales competentes. Además, la violación de esta Directiva puede ser penalizada por sanciones financieras o por otras medidas, tales como la exclusión de beneficios públicos o inclusive el cierre del local de trabajo. La Directiva también señala que se deben establecer mecanismos que permitan a los nacionales de terceros países que estén trabajando de manera irregular presentar quejas o reclamaciones contra sus empresarios.

Otro aspecto a destacar de la Directiva es que ésta establece ciertos actos como una ofensa criminal, entre los que se incluyen la contratación de un número significativo de nacionales de terceros países en situación irregular, la contratación de personas víctimas de la trata de personas o de un menor, o las condiciones laborales abusivas. Asimismo, también contempla que los estados miembros deben realizar inspecciones regulares con el fin de identificar aquellos inmigrantes que estén trabajando sin el debido permiso, sobre todo en sectores en los que la contratación de residentes irregulares de terceros países es común. Por último, la directiva también reconoce que la lucha contra la contratación de inmigrantes en situación irregular no se puede realizar solamente a nivel del Estado, y que por lo tanto se debe hacer a nivel comunitario.

En 2009, otro cambio relevante para el control de la inmigración irregular ha sido la transformación por el Consejo de la Agencia Europea de Cooperación Policial –Europol– en un organismo de la UE, con el fin de incrementar la cooperación entre las fuerzas policiales de los diferentes estados miembros.

Se ha facilitado el cambio del marco jurídico de Europol, haciéndola más adaptable a las tendencias de la delincuencia, lo cual ayudará a combatir la delincuencia internacional organizada. Asimismo, al ser una agencia de la UE, Europol será financiada por fondos comunitarios, y no por fondos estatales, lo que facilitará la obtención de fondos².

Sin embargo, y contradiciendo la política a nivel europeo contra la inmigración irregular, tanto Bélgica como Italia han llevado a cabo campañas de amnistías para inmigrantes irregulares durante el 2009. En el caso de Bélgica, los inmigrantes debieron de demostrar que estaban integrados en la comunidad, para lo cual debían justificar residencia en el país durante al menos cinco años, o haber trabajado en él durante al menos dos años y medio. Ante las críticas hacia esta amnistía, el gobierno negó haber realizado una “regularización masiva”³. En Italia, la amnistía fue dirigida a aquellos inmigrantes empleados en el sector doméstico o en el cuidado de ancianos desde al menos el 1 de agosto del 2009⁴. De esta forma, es evidente que persiste una incoherencia en la gestión de la inmigración irregular entre los estados miembros. Además, en este contexto la UE aún se enfrenta al rechazo por parte de los países latinoamericanos de los programas de retorno, y a sus peticiones por mayores campañas de regularización⁵. Por lo tanto, si bien ya se ha aprobado una legislación al respecto, aún no se puede hablar de una política coherente de gestión de inmigrantes irregulares en la UE.

No obstante, un ámbito en el que se está llegando a un consenso con mayor facilidad es el de la emisión de permisos de trabajo a inmigrantes altamente cualificados. La Directiva que regula la emisión de la ya famosa tarjeta azul a trabajadores altamente cualificados de terceros países fue aprobada en mayo, y debe estar implementada en los estados miembros de la UE para el 19 de junio del 2011⁶. Para ser elegible, un no-comunitario debe tener un contrato de trabajo de al menos un año de duración, y debe recibir un salario de al menos 1,5 veces el salario anual promedio del país en el que trabajará. Sin embargo, la directiva permite a cada estado miembro determinar la cantidad de trabajadores altamente cualificados a residir en su territorio. Además los estados de la UE aún no han llegado a un acuerdo sobre la emisión de permisos de trabajo o de residencia común para nacionales de terceros países que no sean altamente cualificados. Esto se debe a que, tal como hace referencia un subtítulo del Programa de Estocolmo⁷, el objetivo primordial de la UE en este ámbito es satisfacer las necesidades de los mercados laborales nacionales, por lo que es difícil definir las circunstancias bajo las cuales se debe otorgar un permiso a un nacional de terceros países a nivel comunitario.

Por otro lado, el 2009 concluyó con la aprobación del Programa de Estocolmo citado anteriormente, que reemplaza el Programa de la Haya. El Programa de Estocolmo señala políticas relevantes para el espacio de libertad, seguridad, y justicia, por lo que guiará la cooperación judicial, policial, y migratoria entre los países de la UE durante los próximos cinco años. El Programa tiene como objetivo central salvaguardar los intereses y las necesidades de los ciudadanos, y asume el reto de garantizar el respeto de las libertades fundamentales a la vez que garantiza la seguridad en Europa. Para alcanzar estos objetivos, el Programa establece seis prioridades políticas, entre las que se encuentran la responsabilidad, solidaridad, y colaboración en los ámbitos de la migración y el asilo⁸. Así, a pesar del actual contexto de crisis económica, el Programa de Estocolmo ha establecido la migración como un área prioritaria, sugiriendo varias iniciativas en temas de migración y desarrollo, migración laboral, sobre derechos de nacionales de terceros países, la integración de inmigrantes, la gestión de fronteras, y cuestiones de asilo.

El Programa de Estocolmo difiere de sus antecesores –el Programa de La Haya y el de Tampere– en diversos aspectos. En primer lugar, el Programa de Estocolmo establece el Enfoque Global de la Migración como una prioridad, mientras que éste no era el caso en los programas anteriores. Este enfoque se concentra en el establecimiento de asociaciones de movilidad con países de África y de Europa del Este, por lo que el actual programa promueve el desarrollo de perfiles de migración para terceros países, con el fin de fomentar la cooperación entre la UE y terceros países en el diseño de políticas de inmigración coherentes. Además, se introduce el problema de los menores no acompañados como una prioridad específica, la cual estaba ausente en los programas anteriores. Asimismo, este programa deja de lado el enfoque en la armonización de las políticas de inmigración y de asilo de los países miembros de la UE presente en los programas anteriores, y se centra en soluciones prácticas. En este sentido, el programa se focaliza en las relaciones internacionales y en las necesidades de los mercados laborales europeos, por lo que las políticas de migración ya no se podrán limitar al espacio de libertad, seguridad, y justicia, sino que deberán abarcar otros ámbitos relevantes, tales como la política exterior, el comercio, la educación, y los asuntos sociales. Finalmente, el Programa de Estocolmo reafirma el retorno como la política primordial hacia los inmigrantes en situación irregular; y argumenta que se debe fomentar el retorno voluntario, así como la firma de tratados de readmisión con los países de origen y de tránsito. Pero, a pesar de los aspectos positivos e innovadores incluidos en el Programa de Estocolmo, éste incluye pocos plazos, por lo que algunos de los debates más difíciles –que son necesarios para ver resultados concretos– aún deben de llevarse a cabo.

Con respecto a la relación entre migración y desarrollo, en 2009 se llevó a cabo el Foro Global sobre Migración y Desarrollo, lo que ha ayudado a consolidar este enfoque dentro de la UE. La UE ha elegido tres prioridades en este ámbito: facilitar el envío de remesas, trabajar con las diásporas, y promover la migración circular; esta última está resultando particularmente difícil a nivel comunitario, siendo más factible a través de tratados bilaterales.

En 2009 entró en vigor el Tratado de Lisboa, el cual modifica los actuales tratados de la UE y la CE, cambiando la estructura de las instituciones de la UE. En materia de inmigración, el principal cambio es que la legislación migratoria ya no se decidirá por el procedimiento legislativo ordinario, sino por el de codecisión, en el que el Parlamento comparte el poder legislativo en plano de igualdad con el Consejo. Es decir, ahora el Parlamento Europeo tiene poder de veto en la aprobación de legislación migratoria. Es más, el Tratado de Lisboa ha eliminado la necesidad de alcanzar un consenso entre todos los estados miembros para la aprobación de una legislación, por lo que se ha facilitado la aprobación de nuevas legislaciones. Además, el Tratado de Lisboa establece una base jurídica para el desarrollo de políticas de integración a nivel europeo, a través de la cual se pueden apoyar los esfuerzos a nivel nacional en integración. Asimismo, ahora serán dos los Comisionados los que vigilen las actividades de la UE en relación al espacio de justicia, libertad, y seguridad: el Comisionado de Justicia, Derechos Fundamentales, y Ciudadanía, y el Comisionado de Asuntos Interiores. A pesar de estos cambios, la decisión sobre la cantidad de nacionales de terceros países que entren en el territorio de un estado miembro sigue siendo de cada estado miembro.

La puesta en marcha del Programa de Estocolmo, la evaluación del Pacto Europeo de inmigración y asilo, y el desarrollo del enfoque global de la política europea de inmigración serán algunos de los principales retos para el 2010. El camino a seguir dependerá de las prioridades de la Presidencia Española por un lado, entre las que se encuentran la aplicación del Tratado de Lisboa, el refuerzo del papel de la UE como un actor internacional, y la gestión de la inmigración en sus distintas dimensiones, desde la integración y cooperación con los países de origen y tránsito, hasta la lucha contra las mafias de tráfico de personas⁹; y de las prioridades de la Presidencia Belga durante el segundo semestre de 2010, que también incluyen la aplicación del Tratado de Lisboa, así como la del Programa de Estocolmo, sobre todo en los ámbitos de justicia, asilo, e inmigración¹⁰.

POLÍTICA DE ASILO

Respecto a la política europea de asilo, el Programa de Estocolmo es mucho más ambivalente que sus antecesores, por lo que se limita a invitar al Consejo y al Parlamento a establecer procedimientos de asilo a nivel comunitario para el 2012. Sin embargo, el Programa reitera el objetivo de establecer un “espacio común y solidario de protección en materia de asilo” en la UE, y apoya el desarrollo de nuevas herramientas para alcanzar este objetivo. Así, en el 2009 se elaboró una propuesta para la creación de la Oficina Europea de Apoyo al Asilo¹¹, cuyo objetivo sería fortalecer la cooperación entre los estados de la UE en cuestiones de asilo. Además, se sugiere la creación de un sistema de tratamiento conjunto de solicitudes de asilo. Estas iniciativas ayudarían a reducir las disparidades entre los niveles de protección brindados a nacionales del mismo país en diferentes estados de la UE. Sin embargo, el programa no discute la cuestión del reconocimiento mutuo de las decisiones en materia de asilo entre los estados miembros.

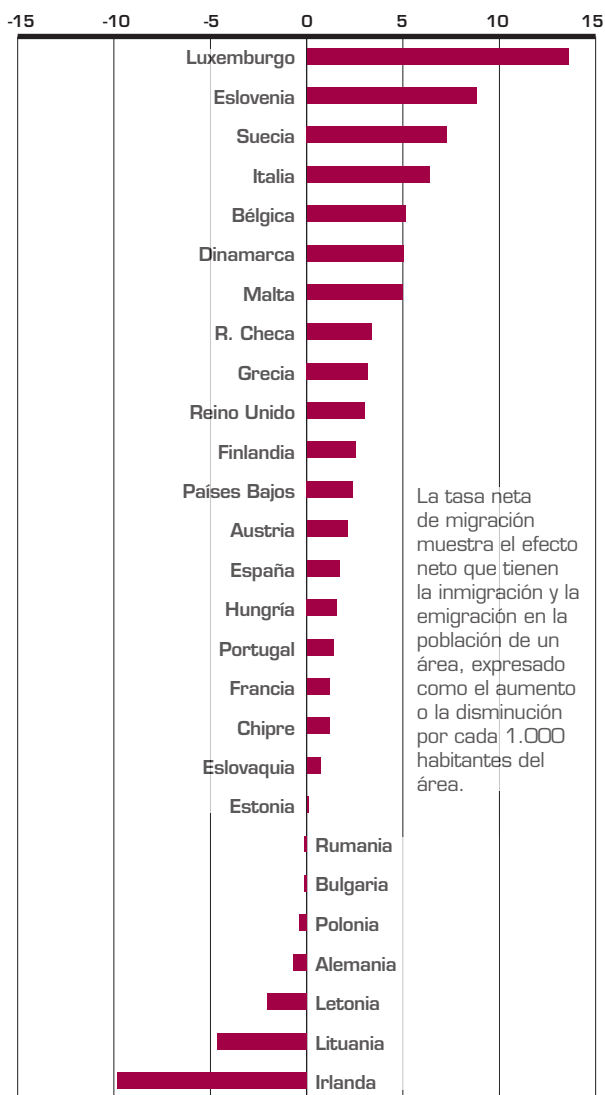
Otro problema al que debe hacer frente la política europea de asilo es el elevado número de solicitantes de asilo y de refugiados que reciben los estados del sur de la UE. El grupo de presión Quadro, compuesto por Italia, Chipre, Grecia, y Malta, y en el cual España ha expresado interés en unirse, ha pedido apoyo a los demás estados de la UE en la gestión de los flujos de inmigrantes irregulares y de solicitantes de asilo que llegan a su territorio. La principal demanda de este grupo es la reforma del sistema de Dublín II, el cual señala que el estado miembro al que un solicitante de asilo llega inicialmente es el que debe hacerse responsable del proceso de su solicitud de asilo, lo que dificulta aún más la situación para estos estados¹².

Si bien el objetivo a largo plazo de la UE es el de resolver los problemas del paso de fronteras irregular y de mejorar la gestión de las solicitudes de asilo, los esfuerzos actuales se están enfocando en soluciones rápidas y en medidas provisionales. Por ejemplo, se ha implementado un programa piloto en Malta, a través del cual los estados de la UE pueden ofrecer aceptar en su territorio a los solicitantes de asilo y a los refugiados que han llegado a ese país¹³. Sin embargo, el Programa de Estocolmo señala que la decisión de ayudar a los países del grupo Quadro es de cada estado, por lo que la colaboración es plenamente voluntaria.

Notas

1. Directiva 2009/52/EC, por la que se establecen normas mínimas sobre las sanciones y las medidas contra los empleadores de residentes ilegales nacionales de terceros países.
2. Decisión del Consejo, de 6 de abril de 2009, por la que se crea la Oficina Europea de Policía (Europol).
3. "Belgium to legalize 25,000 immigrants". *Euroactiv*, 20 de julio del 2009.
4. "Italia realizará una regularización selectiva para los inmigrantes ilegales". *Ciudadanía Informada*, 23 de julio del 2009.
5. "Latinoamérica pide a la UE que impulse procesos de regularización de inmigrantes". *El País*, 26 de septiembre del 2009.
6. Directiva 2009/50/CE del Consejo, de 25 de mayo de 2009, relativa a las condiciones de entrada y residencia de nacionales de terceros países para fines de empleo altamente cualificado.
7. "Una política concertada adaptada a las necesidades del mercado laboral nacional".
8. "El Programa de Estocolmo: una Europa abierta y segura que sirva y proteja al ciudadano". Consejo de la Unión Europea 5731/10
9. Presidencia Española EU, www.eu2010.es/es/presidencia/programapol/
10. "Key priority areas of the EU Belgian presidency". European Foundation Centre, 23 de febrero de 2010.
11. COM(2009) 66 final del 18 de febrero del 2009. "Propuesta de Reglamento del Parlamento Europeo y del Consejo por el que se crea una Oficina Europea de Apoyo al Asilo".
12. "Quadro Group report stresses solidarity and burden sharing". *Times of Malta*, 13 de enero del 2009.
13. "The European Union's Stockholm Program: Less Ambition on Immigration and Asylum, but More Detailed Plans", Migration Information Source, 12 de enero de 2010.

I. TASA BRUTA DE MIGRACIÓN NETA EN LOS ESTADOS MIEMBROS DE LA UE 2009



Fuente: Eurostat

Elaboración: CIDOB

La tasa neta de migración muestra el efecto neto que tienen la inmigración y la emigración en la población de un área, expresado como el aumento o la disminución por cada 1.000 habitantes del área.

II. PRINCIPALES PAÍSES DE ORIGEN DE LAS SOLICITUDES DE ASILO EN LA UE 2009

Zona	Total solicitudes presentadas	% total
Afganistán	17.438	15,3
Somalia	17.307	15,2
Federación Rusa	17.124	15,0
Irak	16.416	14,4
Serbia ¹	16.293	14,3
Pakistán	7.725	6,8
Irán	6.584	5,8
Sri Lanka	5.944	5,2
China	4.790	4,2
Eritrea	4.233	3,7
TOTAL UE-27	113.854	100,0

¹. Incluye los kosovares
Fuente: ACNUR

Elaboración: CIDOB

III. SOLICITUDES DE ASILO EN LOS ESTADOS MIEMBROS DE LA UE 2009

País	Total de solicitudes de asilo presentadas	Nacionalidad de los principales grupos de solicitantes de asilo ¹												Total de decisiones sobre solicitudes ²	Total de solicitudes aceptadas ³
		Primer grupo			Segundo grupo			Tercer grupo			Total de solicitudes ²				
		País	Solicitudes	%	País	Solicitudes	%	País	Solicitudes	%	País	Solicitudes	%		
Alemania	26.836	Irak	5.405	20	Afganistán	2.305	9	Turquía y Kosovo	1.325	5	Turquía y Kosovo	1.325	5	20.360	36,6
Austria	14.372	Federación Rusa	2.610	18	Afganistán	1.480	10	Kosovo	995	7	Kosovo	995	7	5.125	38,9
Bélgica	15.163	Federación Rusa	1.245	8	Kosovo	1.050	7	Afganistán	985	6	Afganistán	985	6	10.975	12,2
Bulgaria	853	Irak	215	25	Apátnidas	70	8	Afganistán	40	5	Afganistán	40	5	645	22,5
Chipre	2.612	Sri Lanka	185	7	India	185	7	Siria	130	5	Siria	130	5	3.180	26,3
Dinamarca	3.007	Afganistán	485	16	Siria	175	6	Federación Rusa	150	5	Federación Rusa	150	5	805	24,2
Eslovaquia	822	Pakistán	125	15	Georgia	80	10	Federación Rusa	45	5	Federación Rusa	45	5	320	45,3
Eslovenia	181	Bosnia-Herzegovina	30	17	Kosovo	20	11	Serbia y Turquía	15	8	Serbia y Turquía	15	8	135	0,0
España	2.823	Nigeria	365	13	Côte D'Ivoire	260	9	Colombia	200	7	Colombia	200	7	3.530	5,4
Estonia	40	Georgia	6	15	Siria	5	13	Otros	10	25	Otros	10	25	25	0,0
Finlandia	5.911	Irak	940	16	Somalia	940	16	Afganistán	305	5	Afganistán	305	5	1.820	30,8
Francia	41.981	Kosovo	2.995	7	Sri Lanka	2.805	7	Federación Rusa	2.565	6	Federación Rusa	2.565	6	25.685	14,6
Grecia	11.839	Pakistán	2.475	21	Georgia	1.500	13	Bangladesh	1.255	11	Bangladesh	1.255	11	12.540	1,1
Hungría	4.672	Kosovo	1.540	33	Afganistán	735	16	Serbia	450	10	Serbia	450	10	1.420	19,4
Irlanda	2.530	Nigeria	455	18	Pakistán	205	8	China	155	6	China	155	6	2.985	20,8
Italia	13.702	Nigeria	3.350	24	Bangladesh	1.210	9	Somalia	1.175	9	Somalia	1.175	9	17.875	36,8
Letonia	50	Bangladesh	5	10	Irán	5	10	Turquía	2	4	Turquía	2	4	25	0,0
Lituania	211	Federación Rusa	190	90	Georgia	50	24	Bielarús	10	5	Bielarús	10	5	135	29,6
Luxemburgo	441	Kosovo	105	24	Irán	20	5	Federación Rusa	20	5	Federación Rusa	20	5	475	14,7
Malta	1.860	Somalia	1.010	54	Nigeria	265	14	Eritrea	115	6	Eritrea	115	6	1.875	60,3
Países Bajos	12.198	Somalia	4.740	39	Irak	1.520	12	Afganistán	970	8	Afganistán	970	8	12.785	48,9
Polonia	10.592	Federación Rusa	3.875	37	Georgia	3.700	35	Armenia	120	1	Armenia	120	1	6.585	36,6
Portugal	123	Eritrea	25	20	Mauretania	15	12	Guinea	15	12	Guinea	15	12	80	50,0
Reino Unido	23.940	Zimbabue	6.670	28	Afganistán	2.840	12	Irán	1.600	7	Irán	1.600	7	22.930	28,6
Rep. Checa	1.258	Kazajistán	120	10	Ucrania	80	6	Mongolia	65	5	Mongolia	65	5	110	9,1
Rumanía	719	Moldova	120	17	Afganistán	55	8	Irak y Turquía	55	8	Irak y Turquía	55	8	425	22,4
Suecia	24.194	Somalia	3.810	16	Irak	1.750	7	Afganistán	1.050	4	Afganistán	1.050	4	16.475	27,9
TOTAL UE-27	222.930													169.325	24,6

¹. Sólo se dispone de datos de los primeros nueve meses del 2009.

². En primera instancia.

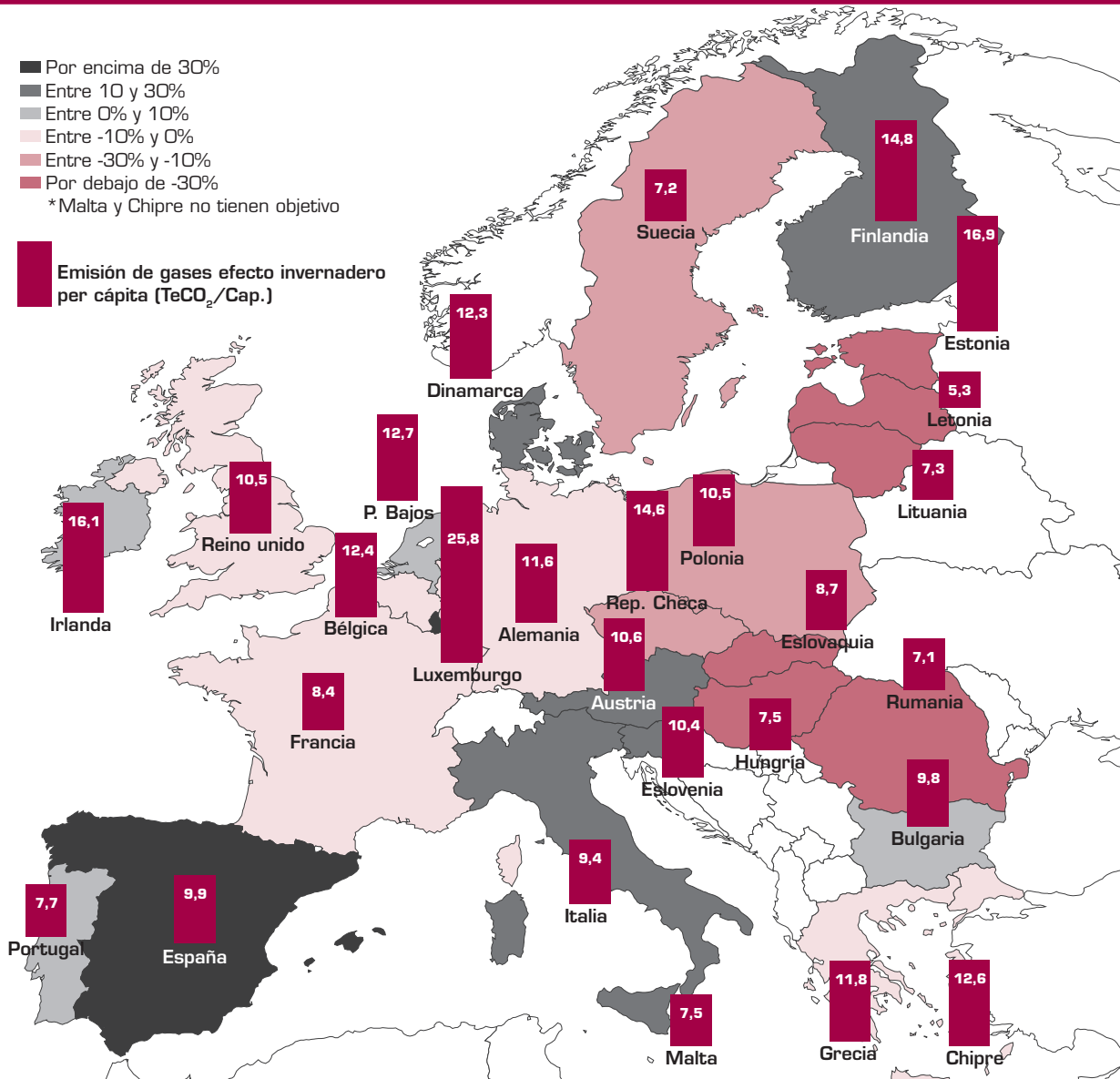
³. Porcentaje de solicitudes aceptadas sobre las decisiones en primera instancia.

Fuentes: ACNUR y Eurostat

Elaboración: CIDOB

La UE y el Protocolo de Kyoto en 2007

I. DESVIACIÓN EN 2007 RESPECTO A LOS COMPROMISOS CON EL PROTOCOLO DE KYOTO* 2012



***Desviación respecto de los compromisos con el Protocolo de Kyoto.** En 2007, las emisiones de gas de efecto invernadero en el conjunto de los 27 estados miembros de la UE se mantuvieron dentro de los márgenes para el cumplimiento del Protocolo de Kyoto, con una desviación del -4,4%, mejorando sensiblemente los resultados respecto a los dos años anteriores, 2006 y 2005, que mostraban desviaciones del -2,5% y del -1,9% respectivamente. Si analizamos los datos relativos a la UE-15, impulsora del acuerdo en 1997 y causante del 80% de las emisiones de la Unión, este conjunto de países continúa alejándose sensiblemente del objetivo (3,3%, por un 5,8% en 2006), por tanto se mantiene la dinámica según la cual los buenos resultados de los 12 estados que ingresaron en 2004 y 2007 permiten que la media de la UE se mantenga dentro de los objetivos fijados por el Protocolo. Analizando detalladamente el mapa europeo en 2007, destacan en primer lugar Alemania y Bélgica, que por primera vez pasan a cumplir con Kyoto. Por otro lado los demás países se mantienen en sus márgenes habituales, destacando nuevamente de manera negativa las "islas energéticas" (Irlanda, Portugal y España) que mantienen sus emisiones claramente por encima de los objetivos para 2012. Restan pues, un total de 11 países infractores con situaciones muy dispares, pero en su gran mayoría situados en la periferia de la UE. De las nuevas incorporaciones, solo Eslovenia y Bulgaria se mantienen como países con desviaciones entorno del 10% de sus emisiones.

Mención aparte merece la cumbre de Copenhague, celebrada en diciembre de 2009 y analizada en la cronología de las principales conferencias sobre medio ambiente y desarrollo en este mismo Anuario. La conferencia solo aprobó un acuerdo que no es vinculante, y además no logró concretar cifras de compromisos en la reducción del CO₂ más allá de los compromisos establecidos en Tokio para 2012.

Fuentes: European Environment Agency (2007). "Annual European Community greenhouse gas inventory 1990-2007 and inventory report 2009". Technical report N° 4/2009.

Elaboración: CIDOB

II. EMISIÓN DE GASES DE EFECTO INVERNADERO EN LOS ESTADOS MIEMBROS DE LA UE 2007

País	Emisión de gases efecto invernadero (MteCO ₂)	Objetivo Kyoto 2012 ¹	Desviación respecto a Objetivo de Kyoto	Emisión por unidad de PIB (teCO ₂ /mil €) ²	Emisión por hab. (teCO ₂ /cap) ³	% emisiones de la UE asignadas según Kyoto 2012	% PIB respecto del total de la UE ⁴	% Población respecto del total de la UE ⁴
Alemania	956,1	971,67	-1,6	411,8	11,6	18,4	20,0	16,6
Austria	88,0	68,68	28,1	341,1	10,6	1,3	2,2	1,7
Bélgica	131,3	135,87	-3,4	414,2	12,4	2,6	2,7	2,1
Bulgaria	75,5	68,09	9,6	3.020,0	9,8	1,3	0,2	1,6
Chipre	10,1	sin objetivo	sin objetivo	673,3	12,6	sin objetivo	0,1	0,2
Dinamarca	66,6	54,77	21,6	302,7	12,3	1,0	1,9	1,1
Eslovaquia	47,0	67,36	-30,2	1.044,4	8,7	1,3	0,4	1,1
Eslovenia	20,7	18,06	11,3	690,0	10,4	0,4	0,3	0,4
España	442,3	332,79	32,9	450,9	9,9	6,3	8,5	9,0
Estonia	22,0	39,23	-43,9	1.692,3	16,9	0,7	0,1	0,3
Finlandia	78,3	71,01	10,1	468,9	14,8	1,3	1,4	1,1
Francia	531,1	567,09	-6,3	296,4	8,4	10,8	15,5	12,8
Grecia	131,9	138,82	-5,0	616,4	11,8	2,6	1,8	2,3
Hungría	75,9	114,89	-33,9	843,3	7,5	2,2	0,8	2,0
Irlanda	69,2	63,03	9,8	395,4	16,1	1,2	1,5	0,9
Italia	552,8	485,83	13,8	374,8	9,4	9,2	12,7	11,9
Letonia	12,1	23,82	-49,2	756,3	5,3	0,5	0,1	0,5
Lituania	24,7	46,86	-47,3	1.029,2	7,3	0,9	0,2	0,7
Luxemburgo	12,9	9,14	41,1	379,4	25,8	0,2	0,3	0,1
Malta	3,0	sin objetivo	sin objetivo	600,0	7,5	sin objetivo	0,0	0,1
Países Bajos	207,5	201,45	3,0	388,6	12,7	3,8	4,6	3,3
Polonia	398,9	531,34	-24,9	1.466,5	10,5	10,1	2,3	7,7
Portugal	81,8	76,15	7,4	527,7	7,7	1,4	1,3	2,1
Reino Unido	636,7	671,09	-5,2	333,4	10,5	12,7	16,5	12,3
Rep. Checa	150,8	180,58	-16,5	1.322,8	14,6	3,4	1,0	2,1
Rumania	152,3	259,9	-41,4	1.570,1	7,1	4,9	0,8	4,4
Suecia	65,4	75,35	-13,2	213,7	7,2	1,4	2,6	1,8
UE-15	4.052,0	3.923,64	3,3	373,1	10,3	74,4	93,8	79,1
UE-27	5.045,1	5.275,12	-4,4	435,6	10,2	100,0	100,0	100,0

¹ Para la UE-15 el año base para el dióxido de carbono (CO₂), metano (CH₄) y óxido nitroso (N₂O) es 1990; para los gases fluorados los 12 miembros de 1995 acordaron 1995 como año base, mientras que Austria, Francia e Italia eligieron 1990. En las emisiones de UE-15 se incluyen las que proceden de la deforestación sólo en los Países Bajos, Portugal y Reino Unido. Aunque no existe objetivo para la UE-27 se incluye el dato total.

² Representa el *ratio* de emisión en toneladas equivalentes de CO₂ por cada 1.000 euros de PIB (año base 2007).

³ Representa la emisión per cápita en toneladas equivalentes de CO₂ por habitante.

⁴ Se representan el porcentaje del PIB y el de la población de cada país miembro respecto del total de la UE en 2007 con objeto de relacionar los datos con indicadores socioeconómicos.

Fuentes: European Environment Agency (2007). "Annual European Community greenhouse gas inventory 1990-2007 and inventory report 2009". Technical report N° 4/2009.

Eurostat 2007 (Bases de datos de PIB y población)

Elaboración: CIDOB

Dependencia energética exterior y mix energético de la UE en 2007

Ia. DEPENDENCIA ENERGÉTICA EXTERIOR DE LOS ESTADOS MIEMBROS DE LA UE 2007

	Dependencia exterior ¹	% Importaciones de petróleo			% Importaciones de gas		
		Fed. Rusa	Noruega	OPEP	Fed. Rusa	Noruega	Argelia
Alemania	58,9	31,7	15,6	19,3	43,2	31,3	-
Austria	69,1	3,0	-	58,2	57,0	14,9	-
Bélgica	77,2	42,31	9,1	29,2	4,5	33,2	2,2
Bulgaria	51,9	64,2	-	-	100,0	-	-
Chipre ²	95,9	-	-	-	-	-	-
Dinamarca	-25,4	-	95,7	-	-	-	-
Eslovaquia	69,0	99,4	-	-	99,2	-	-
Eslovenia	52,5	-	-	-	51,1	-	32,2
España	79,5	21,6	2,9	43,2	12,1	6,0	37,2
Estonia	29,7	-	-	-	100,0	-	-
Finlandia	53,8	73,7	3,8	-	100,0	-	-
Francia	50,4	13,0	15,3	35,3	13,5	31,3	17,7
Grecia	67,3	28,2	-	55,8	76,6	-	23,4
Hungría	61,4	94,7	-	-	74,1	-	-
Irlanda ³	88,3	-	57,3	4,8	-	-	-
Italia	85,3	17,2	3,0	56,5	7,5	30,7	33,2
Letonia	61,5	-	-	-	100,0	-	-
Lituania	62,3	79,1	-	-	100,0	-	-
Luxemburgo ⁴	97,5	-	-	-	-	-	-
Malta ²	100,0	-	-	-	-	-	-
Países Bajos	38,6	27,4	7,3	35,7	-	-	-
Polonia	25,5	89,8	2,3	-	67,6	-	-
Portugal	82,0	-	4,0	53,8	-	-	34,0
Reino Unido	20,1	10,6	56,9	9,9	-	66,8	2,0
República Checa	25,1	63,8	-	3,5	79,1	20,9	-
Rumania	32,0	55,2	-	12,7	91,3	-	-
Suecia ²	36,1	32,4	26,1	8,1	-	-	-
Unión Europea	53,1	28,8	13,1	30,3	30,7	20,1	12,8

1. La dependencia energética exterior se define como el % que las importaciones representan sobre el total de consumo de energía.

2. Malta, Chipre y Suecia poseen un consumo de gas natural poco significativo.

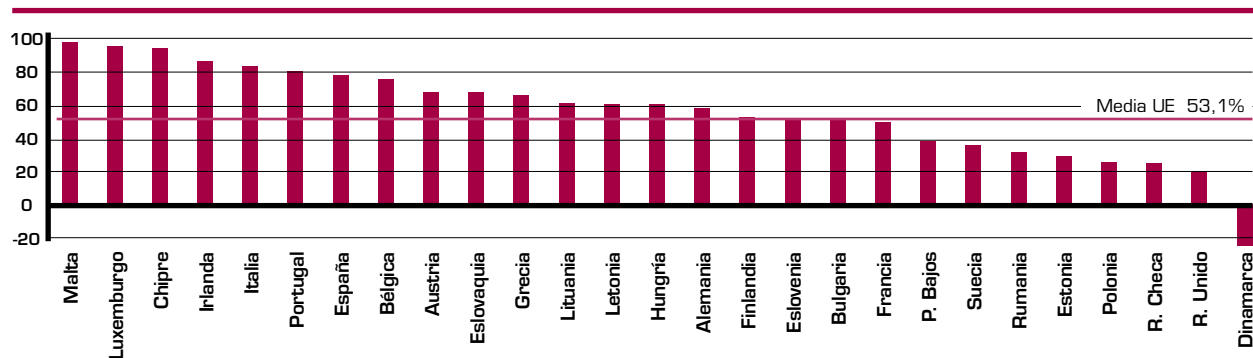
3. Irlanda importa el gas del Reino Unido (100%).

4. Luxemburgo importa su gas de Bélgica y Alemania.

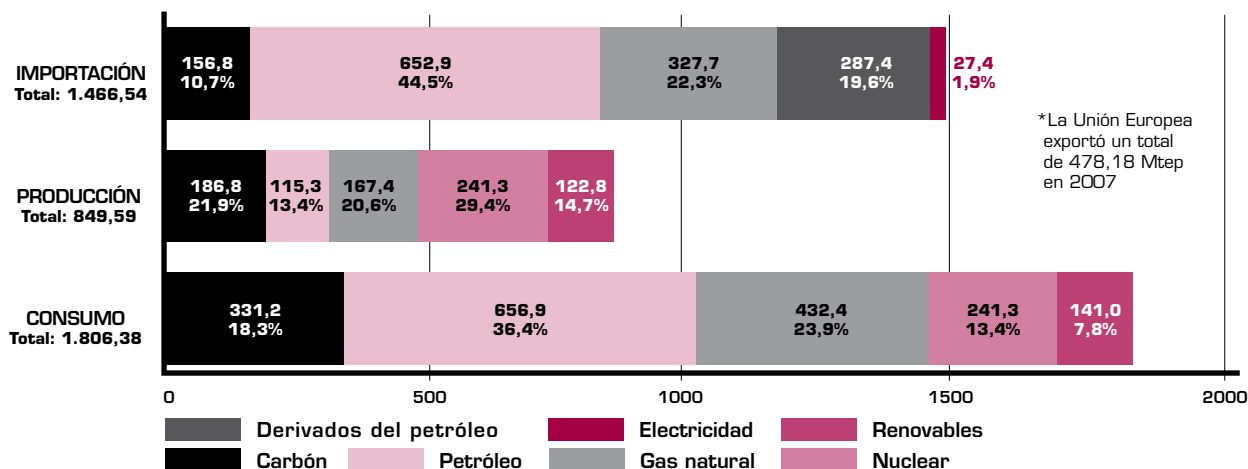
Fuente: Eurostat (2009) "Energy Yearly Statistics 2007"

Elaboración: CIDOB

Ib. DEPENDENCIA ENERGÉTICA EXTERIOR DE LOS ESTADOS MIEMBROS DE LA UE 2007



II. IMPORTACIÓN, PRODUCCIÓN Y CONSUMO DE ENERGÍA SEGÚN FUENTE EN LA UE* 2007 (en Mtep.)



III. CONSUMO DE ENERGÍA SEGÚN FUENTE EN LOS ESTADOS MIEMBROS DE LA UE 2007

		Carbón		Petróleo		Gas		Nuclear		Renovables		Objetivos Renovables 2020 ³ (%)	
	Intensidad energética (tep/mil €) ¹	Consumo per cápita (tep/cap) ²	Mtep	% sobre consumo total	Mtep	% sobre consumo total	Mtep	% sobre consumo total	Mtep	% sobre consumo total	Mtep	% sobre consumo total	
Alemania	154,7	4,1	87,0	25,6	112,7	33,2	76,6	22,6	36,3	10,7	28,1	8,3	18
Austria	145,0	4,1	3,9	11,4	13,9	41,1	7,0	20,6	0,0	0,0	8,0	23,8	34
Bélgica	218,5	5,4	4,6	8,0	22,6	39,4	14,9	26,0	12,4	21,7	1,8	3,1	13
Bulgaria	1.554,0	2,6	7,8	38,6	5,1	24,9	3,0	14,8	3,8	18,6	1,0	4,7	16
Chipre	250,8	3,5	0,0	1,2	2,6	96,0	0,0	0,0	0,0	0,0	0,1	2,4	13
Dinamarca	118,1	3,8	4,7	22,7	8,3	40,6	4,1	19,8	0,0	0,0	3,6	17,3	30
Eslovaquia	772,2	3,4	4,0	22,2	3,9	21,3	5,1	28,2	4,0	21,9	1,0	5,5	14
Eslovenia	299,1	3,7	1,6	21,9	2,6	35,2	0,9	12,4	1,5	20,0	0,7	10,0	25
España	211,3	3,3	20,2	13,7	70,8	48,2	31,9	21,7	14,2	9,7	10,3	7,0	20
Estonia	848,3	4,5	3,7	61,2	1,2	19,1	0,8	13,2	0,0	0,0	0,6	9,9	25
Finlandia	252,5	7,1	7,2	19,2	11,0	29,3	3,7	9,9	6,0	16,1	8,5	22,6	38
Francia	179,1	4,3	13,4	5,0	90,9	33,6	38,5	14,2	113,4	42,0	19,0	7,0	23
Grecia	204,7	3,0	10,8	32,4	17,2	51,5	3,4	10,0	0,0	0,0	1,7	5,0	18
Hungría	521,0	2,7	03,1	11,6	7,6	28,2	10,7	39,6	3,8	14,0	1,4	5,3	13
Irlanda	139,2	3,7	02,3	14,4	8,7	54,9	4,3	27,0	0,0	0,0	0,5	2,9	16
Italia	185,0	3,1	16,8	9,2	80,3	43,8	69,5	37,9	0,0	0,0	12,7	6,9	17
Letonia	563,2	2,1	0,1	2,2	1,6	34,0	1,4	28,5	0,0	0,0	1,4	29,7	42
Lituania	861,9	2,7	0,3	2,9	2,8	30,2	2,9	31,6	2,5	27,7	0,8	8,9	23
Luxemburgo	173,8	9,8	0,1	1,7	2,9	62,6	1,2	25,8	0,0	0,0	0,1	2,5	11
Malta	239,8	2,3	0,0	0,0	0,9	100,0	0,0	0,0	0,0	0,0	0,0	0,0	10
P. Bajos	188,4	5,2	08,4	9,9	37,2	44,0	33,4	39,5	1,1	1,3	3,0	3,6	14
Polonia	574,0	2,6	55,5	56,7	25,1	25,6	12,4	12,6	0,0	0,0	5,0	5,1	15
Portugal	225,1	2,5	2,9	11,1	14,0	54,1	3,8	14,7	0,0	0,0	4,6	17,6	31
R. Unido	193,3	3,6	3,9	1,8	7,9	3,6	82,0	37,1	16,3	7,4	4,6	2,1	15
R. Checa	794,8	4,5	21,4	46,2	10,0	21,7	7,2	15,5	6,8	14,6	2,2	4,7	13
Rumania	1.128,0	1,9	10,2	25,4	10,2	25,6	13,0	32,4	2,0	5,0	4,8	11,9	24
Suecia	188,3	5,5	2,7	5,3	13,9	27,6	0,9	1,8	17,3	34,2	15,6	30,9	49
UNIÓN EUROPEA	202,4	3,6	331,2	18,3	656,9	36,4	432,4	23,9	241,3	13,4	141,0	7,8	20

¹ Datos correspondientes a 2006. La intensidad energética es un indicador de la eficiencia con que se utiliza la energía para producir valor añadido. Se define como el ratio del Consumo bruto de energía por el Producto Interior Bruto y se mide en toneladas equivalentes de petróleo por cada 1.000 euros de PIB (año base 2000).

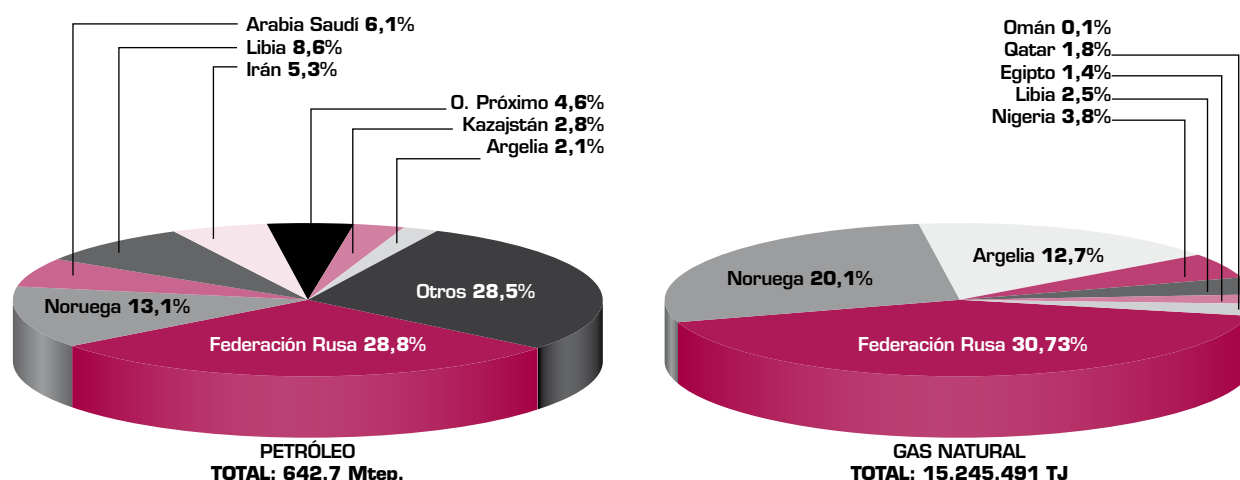
² Consumo de energía per cápita en toneladas equivalentes de petróleo per cápita (tep/cap).

³ Objetivos de cuota de energía renovable en el consumo total para 2020 según propuesta de la Comisión Europea.

Fuente: Eurostat (2009) "Energy Yearly Statistics 2007"

Elaboración: CIDOB

IV. IMPORTACIÓN DE PETRÓLEO Y GAS HACIA LA UE POR PAÍSES DE ORIGEN 2007



V. PRODUCCIÓN DE ENERGÍA SEGÚN FUENTE EN LOS ESTADOS MIEMBROS DE LA UE 2007

	Carbón		Petróleo		Gas		Nuclear		Renovables	
	Mtep	% sobre producción total	Mtep	% sobre producción total	Mtep	% sobre producción total	Mtep	% sobre producción total	Mtep	% sobre producción total
Alemania	54,59	40,4	3,43	2,5	12,87	9,5	36,25	26,8	23,92	17,7
Austria	0,0	0,0	1,00	9,6	1,59	15,2	0,0	0,0	7,53	72,1
Bélgica	0,0	0,0	0,0	0,0	0,0	0,0	12,44	90,7	1,22	8,9
Bulgaria	4,77	48,7	0,03	0,3	0,24	2,4	3,78	38,5	0,96	9,8
Chipre	0,0	0,0	0,0	0,0	0,0	0,0	0,0	0,0	0,01	18,5
Dinamarca	0,0	0,0	15,53	57,5	8,27	30,6	0,0	0,0	2,55	9,5
Eslovaquia	0,55	9,8	0,02	0,4	0,11	1,9	3,96	70,3	0,97	17,3
Eslovenia	1,24	27,8	0,0	0,0	0,0	0,0	0,0	0,0	0,74	16,5
España	5,46	18,1	0,14	0,5	0,08	0,3	14,21	47,1	7,78	25,8
Estonia	3,65	81,8	0,0	0,0	0,0	0,0	0,0	0,0	0,74	16,5
Finlandia	1,09	6,9	0,0	0,0	0,0	0,0	6,04	38,4	8,57	54,5
Francia	0,0	0,0	1,03	0,8	0,92	0,7	113,43	84,6	18,13	13,5
Grecia	10,39	85,4	0,08	0,7	0,02	0,2	0,0	0,0	1,35	11,1
Hungría	1,77	17,4	1,21	11,9	2,01	19,7	3,79	37,2	1,31	12,8
Irlanda	0,59	42,0	0,0	0,0	0,37	26,2	0,0	0,0	0,28	19,5
Italia	0,10	0,4	5,95	23,0	7,95	30,7	0,0	0,0	6,50	25,1
Letonia	0,00	0,2	0,0	0,0	0,0	0,0	0,0	0,0	1,79	99,6
Lituania	0,02	0,4	0,16	0,0	0,0	0,0	2,54	72,0	0,80	22,8
Luxemburgo	0,0	0,0	0,0	0,0	0,0	0,0	0,0	0,0	0,07	90,2
Malta	0,0	0,0	0,0	0,0	0,0	0,0	0,0	0,0	0,0	0,0
P. Bajos	0,0	0,0	2,65	0,0	54,76	89,8	1,08	1,8	2,18	3,6
Polonia	61,99	1344,7	0,73	15,7	3,90	84,5	0,0	0,0	4,04	87,7
Portugal	0,0	0,0	0,0	0,0	0,0	0,0	0,0	0,0	4,04	87,7
R. Unido	9,76	5,6	78,27	45,1	64,91	37,4	16,26	9,4	3,87	2,2
R. Checa	23,80	71,4	0,25	0,7	0,14	0,4	6,75	20,2	2,39	7,2
Rumania	6,86	24,8	4,82	17,5	9,23	33,4	1,99	7,2	4,70	17,0
Suecia	0,15	0,5	0,0	0,0	0,0	0,0	17,28	52,2	15,51	46,9
UNIÓN EUROPEA	186,78	22,0	115,30	13,6	167,36	19,7	241,26	28,4	122,83	14,5

Fuente: Eurostat (2009) "Energy Yearly Statistics 2007"

Elaboración: CIDOB

VI. IMPORTACIÓN DE ENERGÍA SEGÚN FUENTE EN LOS ESTADOS MIEMBROS DE LA UE* 2007

	Petróleo		Gas	
	Mtep	% sobre consumo total	Mtep	% sobre consumo total
Alemania	109,18	32,2	61,75	18,2
Austria	12,86	38,0	5,65	16,7
Bélgica	31,03	54,1	14,90	26,0
Bulgaria	5,16	25,4	2,75	13,5
Chipre	2,85	104,5	-	0,0
Dinamarca	-6,39	-31,2	-4,05	-19,7
Eslovaquia	3,52	19,5	4,98	27,6
Eslovenia	2,61	35,5	0,91	12,4
España	78,89	53,7	31,50	21,5
Estonia	1,39	22,9	0,80	13,2
Finlandia	11,22	29,8	3,72	9,9
Francia	92,60	34,3	37,13	13,7
Grecia	20,63	61,6	3,34	10,0
Hungría	6,29	23,3	8,56	31,7
Irlanda	8,57	54,0	3,92	24,7
Italia	77,58	42,3	60,51	33,0
Letonia	1,77	37,0	1,32	27,6
Lituania	2,69	29,4	2,98	32,5
Luxemburgo	2,88	61,8	1,20	25,8
Malta	1,79	188,8	-	0,0
P. Bajos	49,40	58,4	-21,46	-25,4
Polonia	25,87	26,4	8,25	8,4
Portugal	14,54	56,0	3,76	14,5
R. Unido	0,75	0,3	16,63	7,5
R. Checa	9,66	20,9	6,71	14,5
Rumania	5,52	13,8	3,87	9,6
Suecia	15,46	30,6	0,91	1,8
UNIÓN EUROPEA	588,29	32,6	260,54	14,4

* Con signo (-) si el país exporta.
 Fuentes: Comisión Europea (2008). "Proposal for a Directive of the European Parliament and of the Council on the promotion of the use of energy from renewable sources". COM(2008) 19 final.
 Eurostat (2009) "Energy Yearly Statistics 2007" Elaboración: CIDOB

GLOSARIO DE TÉRMINOS, UNIDADES Y SÍMBOLOS DE LOS ANEXOS SOBRE ENERGÍA Y MEDIO AMBIENTE EN LA UE

Prefijos, símbolos y factores de multiplicación

Prefijo	Factor	Símbolo
kilo	10 ³	k
mega	10 ⁶	M
giga	10 ⁹	G
tera	10 ¹²	T
peta	10 ¹⁵	P

Unidades y símbolos utilizados

Los gases efecto invernadero incluyen dióxido de carbono (CO₂), metano (CH₄), óxido nitroso (N₂O), hidrofluorocarbonos (HFCs), perfluorocarbonos (PFCs), hexafluoruro de azufre (SF₆), trifluoruro de nitrógeno (NF₃), trifluorometilo pentafluoruro de azufre (SF₅CF₃), éteres halogenados y otros halocarbonos no cubiertos por el Protocolo de Montreal. Las emisiones de gases efecto invernadero se expresan convirtiendo a una unidad estándar de tonelada equivalente de CO₂.

La tonelada equivalente de petróleo es una unidad estándar definida sobre la base de una tonelada de petróleo con un valor calorífico de 41,868 TJ.

Unidades

J = Julio
 KJ = 10³ Julio
 TeraJulio = 10⁹ kJ
 tep = tonelada equivalente de petróleo
 Mtep = megatoneladas equivalentes de petróleo = 10⁶ tep
 teCO₂ = tonelada equivalente de CO₂
 MteCO₂ = megatonelada equivalente de CO₂ = 10⁶ teCO₂

Fuentes:
 Intergovernmental Panel on Climate Change (2006). 2006 Guidelines IPCC for National Greenhouse Gas Inventories.

Los flujos presupuestarios de la UE en el año 2008

En el año 2008 el total de gastos ejecutados con cargo al presupuesto de la UE ascendió a 116.545 millones de euros, de los cuales 104.962 millones corresponden a los gastos repartidos entre los estados miembros. Esto significa que el 90,1% de los gastos realizados tuvieron un destino final que puede ser asignado a alguno de los países de la UE. De la cantidad restante, que supone el 9,9% del total de gastos, una parte se empleó en los programas que tienen como destino final terceros países fuera de la UE, con un importe que asciende a 5.604 millones de euros y representa el 4,81% del total de gastos, y luego quedan 5.979 millones que por su naturaleza no se pueden atribuir a ningún país concreto.

En el reparto sectorial de los gastos distribuidos entre los estados miembros se consolidaron las asignaciones según las prioridades establecidas en el marco financiero plurianual para el periodo 2007-2013, entre las que destacan dos grandes apartados del gasto. El primero fue una vez más el conjunto de gastos destinados a la conservación y gestión de los recursos naturales (49,6%), donde más de dos tercios se emplearon en las diferentes ayudas de la política agrícola común, mientras que una cuarta parte se destinó a los fondos de desarrollo rural. La segunda gran partida corresponde al bloque de gastos consignados a fomentar el desarrollo sostenible (41,7%), que incluye los desembolsos para cubrir los objetivos de la convergencia y los fondos de cohesión, cuyo monto es la parte principal de esta rúbrica con más de tres cuartas partes, y luego hay una quinta parte para los fondos regionales para mejorar la competitividad y el empleo.

I. REPARTO DE LOS GASTOS DE LA UE ENTRE LOS ESTADOS MIEMBROS

En el reparto de los gastos por países en el año 2008, en una primera perspectiva según la clasificación por cifras absolutas aparece en primer lugar Francia, con un 13,1%, seguida de España (11,5%), Alemania (10,7%), Italia (9,8%) y Grecia (8,1%). Entre estos cinco países concentran poco más de la mitad del gasto, y si sumamos los cinco siguientes (Polonia, Reino Unido, Bélgica, Portugal y Rumania) el porcentaje de gasto se acerca al 80%. Este grupo de países coincide prácticamente con los más poblados y algunos de ellos son los más grandes de la UE, confirmándose así una tendencia a la concentración del gasto según una variable que combina territorio y población.

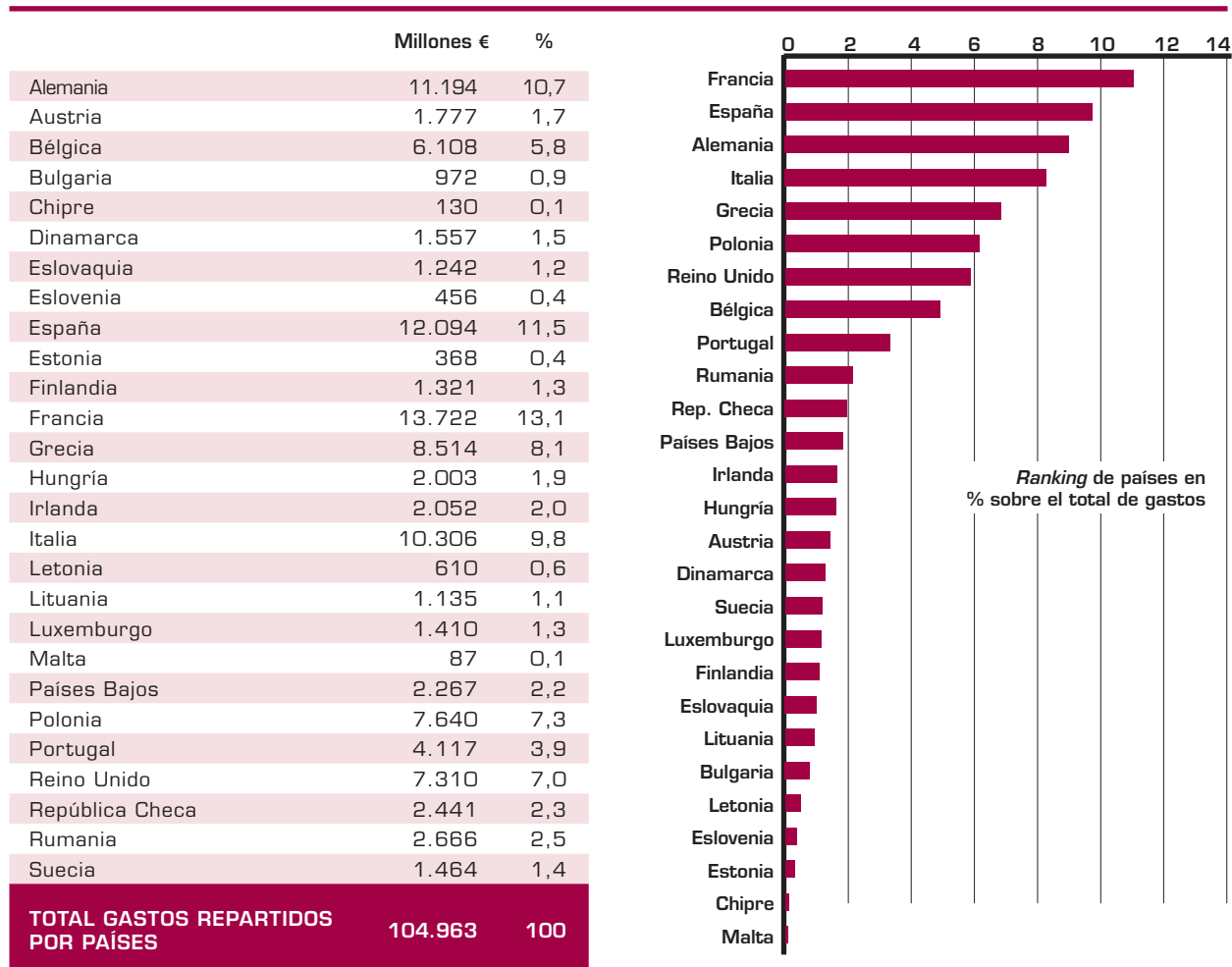
1.1 REPARTO SECTORIAL DE LOS GASTOS DE LA UE ENTRE LOS ESTADOS MIEMBROS 2008

	Millones €	%
CRECIMIENTO SOSTENIBLE	43.782	41,7
Competitividad para el crecimiento y el empleo	8.303	7,9
Cohesión para el crecimiento y el empleo	35.479	33,8
CONSERVACIÓN Y GESTIÓN DE LOS RECURSOS NATURALES	52.094	49,6
CIUDADANÍA, LIBERTAD, SEGURIDAD Y JUSTICIA	1.239	1,2
LA UE COMO SOCIO MUNDIAL	1.147	1,1
ADMINISTRACIÓN	6.493	6,2
COMPENSACIONES	207	0,2
TOTAL GASTOS REPARTIDOS POR SECTORES	104.962	100

Fuente: European Commission. EU Budget 2008-Financial Report
Elaboración: CIDOB

Luego hay otra perspectiva de análisis según los niveles de riqueza, que se calcula relacionando los gastos proporcionalmente a la Renta Nacional Bruta (RNB) de cada país. Así se obtienen otros resultados que explican mejor los efectos de reequilibrio territorial y cohesión social que se pretende lograr mediante la redistribución del gasto comunitario. Si descartamos Luxemburgo, que aparece en primer lugar del ranking por la extraordinaria repercusión de los gastos administrativos sobre la economía de un país próspero y muy pequeño, en el primer bloque de beneficiarios hay nueve países donde la incidencia de los gastos recibidos es superior al 2% de su RNB. Entre éstos destacan notablemente Grecia (3,64%) y Lituania (3,62%), seguidos de Bulgaria (2,89%), Letonia (2,70%), Portugal (2,58%), Estonia (2,46%), Polonia (2,19%), Hungría (2,07%) y Rumania (2,03%). En segundo lugar hay un grupo de siete países (España, Eslovenia, Irlanda, Malta, Bélgica, República Checa y Eslovaquia) en los que el gasto comunitario recibido se sitúa en un rango entre el 1% y el 2% de su RNB. Finalmente, hay un conjunto de diez países con un nivel de renta más alto respecto al promedio comunitario y por ello la cantidad de gastos que reciben representa proporcionalmente bastante menos para sus economías, entre el 0,38% y el 0,83% de su RNB.

1.2 REPARTO DE LOS GASTOS DE LA UE ENTRE LOS ESTADOS MIEMBROS 2008



Fuente: European Commission EU Budget 2008-Financial Report

Elaboración: CIDOB

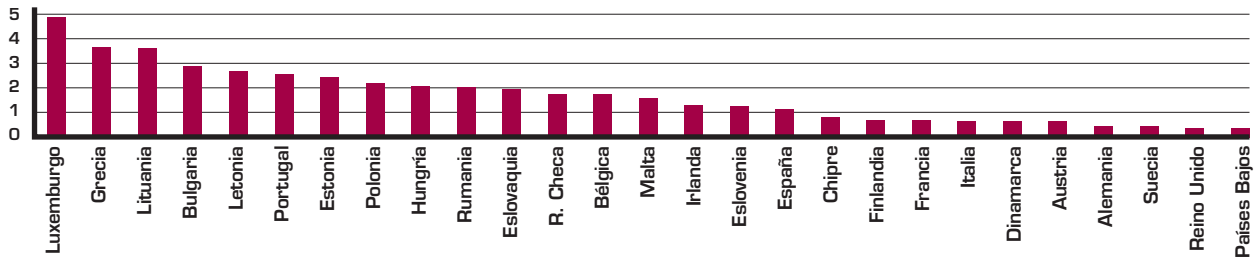
Una tercera perspectiva de análisis se obtiene al relacionar el reparto de gastos por países con los datos sectoriales, especialmente los dos grandes epígrafes (recursos naturales y crecimiento sostenible), donde se aprecia una incidencia variada que explica el modo diferente en que los países miembros se benefician de los gastos comunitarios. En los gastos sobre crecimiento sostenible el principal receptor en 2008 fue Grecia (11,23%), seguido de España (11,14%), Polonia (10,85%), Italia (10,33%), Alemania (9,91%), Francia (7,51%), Reino Unido (7,16%), Portugal (6,15%) y República Checa (4%), sumando entre estos nueve países casi el 80% de este capítulo de gasto. En cuanto a los gastos destinados a la gestión y la conservación de los recursos naturales, también se produce una alta concentración de las tres cuartas partes de la rúbrica entre siete países, encabezados por Francia (19,22%), y seguido por España (13,60%), Alemania (12,68%), Italia (10,38%), Reino Unido (7,30%), Grecia (6,61%) y Polonia (5,10%).

Finalmente, una cuarta perspectiva es la incidencia que tiene para cada país la estructura interna del reparto sectorial de

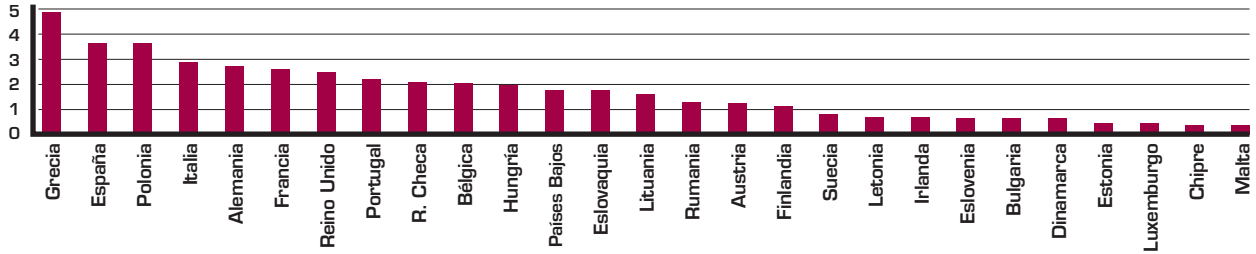
los principales capítulos del gasto, donde aparecen otros resultados reveladores. Por un lado está el caso de siete países donde se aprecia un mayor grado de aproximación a un equilibrio relativo (España, Grecia, Italia, Países Bajos, Reino Unido, Chipre y Hungría). Luego hay segundo grupo con una tendencia más predominante a recibir gastos relativos al crecimiento sostenible (Portugal, Eslovaquia, Eslovenia, Estonia, Letonia, Lituania, Malta, Polonia y República Checa), mientras que un tercero muestra una mayor influencia de los gastos destinados a la gestión y conservación de los recursos naturales (Alemania, Austria, Dinamarca, Finlandia, Francia, Irlanda y Suecia). Un caso aparte lo forman Bélgica y Luxemburgo, dos países que tienen una fuerte presencia de sedes de los organismos de la UE y por tanto captan una considerable cantidad de gastos administrativos. Finalmente, Bulgaria y Rumania son dos casos excepcionales por su reciente adhesión y por tanto son ampliamente compensados con los fondos destinados a ese fin.

1.3 REPARTO DE LOS GASTOS DE LA UE ENTRE LOS ESTADOS MIEMBROS

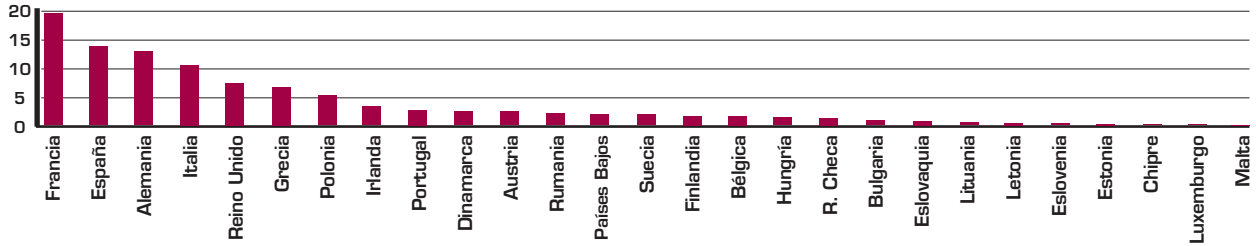
(Porcentaje sobre la RNB de cada país) 2008 %



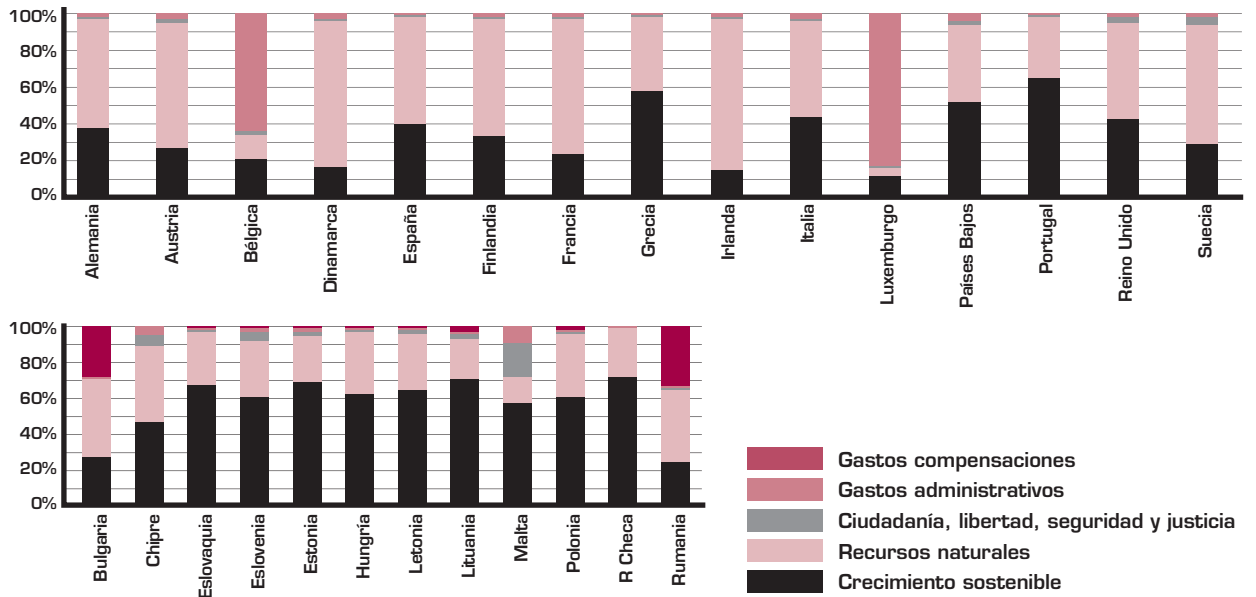
1.4 REPARTO DE LOS GASTOS SOBRE CRECIMIENTO SOSTENIBLE ENTRE LOS ESTADOS MIEMBROS 2008 %



1.5 REPARTO DE LOS GASTOS SOBRE RECURSOS NATURALES ENTRE LOS ESTADOS MIEMBROS 2008 %



1.6 DISTRIBUCIÓN SECTORIAL DE LOS GASTOS DE LA UE EN LOS ESTADOS MIEMBROS 2008 %



II. DESEMBOLSO APORTADO POR CADA ESTADO MIEMBRO AL TOTAL DE RECURSOS PROPIOS DE LA UE

El presupuesto de la UE está encuadrado en un marco de financiación plurianual que tradicionalmente se ha regido por dos principios generales que condicionan sus resultados. Uno es el equilibrio, ya que no está contemplado el déficit, y el otro es la limitación de recursos hasta un nivel determinado, que se ha establecido que no puede exceder el 1,24% de la RNB global europea. En el año 2008 el monto de los desembolsos efectuados por los estados miembros al total de recursos propios ascendió a 111.169 millones de euros. Después hay otros ingresos generados por la propia dinámica de las actividades comunitarias (multas, ingresos procedentes de operaciones administrativas, intereses, etc.), que en 2008 ascendieron a 10.067 millones de euros. Con la suma de los recursos propios y de los otros ingresos se alcanzó un total de 121.236 millones de euros, una cantidad que significa el 0,97% de la RNB del conjunto de los 27 países de la UE.

Entre los tres grandes capítulos en que se divide la captación de los recursos propios de la UE, el primero está formado por los denominados tradicionales (derechos agrícolas, cotizaciones del azúcar y otros productos agrícolas, y derechos de aduanas), que se consideran por naturaleza de procedencia común, y entonces el papel de los estados se reduciría a una mera canalización de la recaudación hacia las arcas comunitarias. La característica comunitaria de estos recursos, además de favorecer la autonomía financiera de la UE, ha implicado que estos desembolsos han sido menos cuestionados por los estados, pues no se consideran una contribución nacional. De todos modos, con el paso del tiempo el porcentaje de la aportación de los recursos tradicionales al total de recursos propios ha bajado paulatinamente. En el año 2008 estos ingresos sumaron 17.283 millones de euros, aproximadamente el 16% de los recursos propios totales.

Después están los dos capítulos de recursos propios basados en los niveles de producción y riqueza, que son los que nutren fundamentalmente el presupuesto de la UE y se denominan con el término "contribución nacional". Esta contribución sí que ha supuesto frecuentemente una fuente de discusión por el diferente esfuerzo que significa para cada país, ya que los que tienen una economía que genera más actividad y más renta evidentemente pagan más. Además, en este caso es más susceptible la comparación entre el esfuerzo que supone la aportación y el beneficio que se obtiene del reparto de gastos operativos para cada estado. El recurso más importante de contribución nacional se calcula mediante la aplicación de un tipo uniforme a la RNB de cada estado miembro, que para el año 2008 representa 74.479 millones de euros (el 67% del total de recursos propios). El otro consiste en la aplicación de un tipo armonizado a la base imponible del IVA en cada país, que en este ejercicio ha significado una aportación de 19.008 millones de euros (el 17%). Finalmente, según unos criterios acordados en 1985 para corregir lo

2. DESEMBOLSO POR ESTADO MIEMBRO AL TOTAL DE RECURSOS PROPIOS DE LA UE 2008

	Millones €	%
Alemania	22.215	20,0
Austria	2.194	2,0
Bélgica	4.631	4,2
Bulgaria	364	0,3
Chipre	180	0,2
Dinamarca	2.301	2,1
Eslovaquia	595	0,5
Eslovenia	409	0,4
España	9.966	9,0
Estonia	161	0,1
Finlandia	1.710	1,5
Francia	18.025	16,2
Grecia	2.327	2,1
Hungría	947	0,9
Irlanda	1.577	1,4
Italia	15.144	13,6
Letonia	216	0,2
Lituania	329	0,3
Luxemburgo	259	0,2
Malta	60	0,1
Países Bajos	6.669	6,0
Polonia	3.473	3,1
Portugal	1.466	1,3
Reino Unido	10.114	9,1
República Checa	1.396	1,3
Rumania	1.218	1,1
Suecia	3.223	2,9
TOTAL REPARTO DESEMBOLSOS*	111.169	100

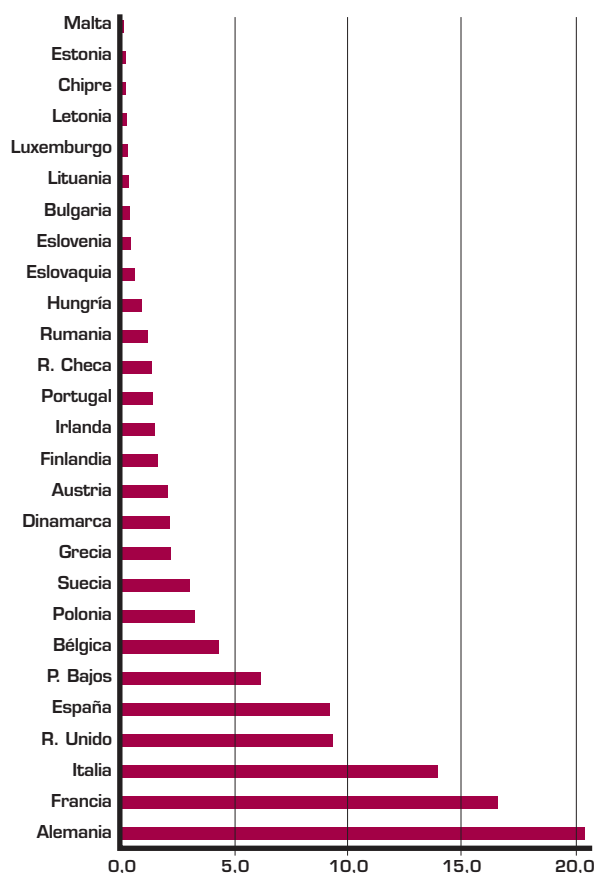
* Cálculo efectuado después de la corrección a favor del Reino Unido

Fuentes 2, 2.1 y 2.2: European Commission EU Budget 2008-Financial Report
Elaboración: CIDOB

que se considera un exceso de contribución al presupuesto comunitario por parte del Reino Unido, se completa el montante final de las cuotas nacionales con una restitución a ese país sufragada mediante un reparto entre los otros estados miembros. En el año 2007 el valor de ese capítulo ascendió a 6.252 millones de euros.

En ese contexto estructural de financiación, según los datos de los desembolsos de los estados miembros al total de recursos propios de la UE en 2008, Alemania sigue siendo el primer contribuyente en cifras absolutas, con una aportación del 20%, seguida de Francia (16,2%), Italia (13,6%), Reino Unido (9,1%) y España (9%). De esa forma, la aportación de los cinco países que combinan relativamente mayor territorio, población y capacidad económica representa algo más de dos terceras partes del total de los ingresos comunitarios. Después hay dos países más pequeños pero con gran potencial económico que tienen una participación intermedia: Países Bajos (6%) y Bélgica (4,2%). En tercer lugar hay cinco países de categorías dispares (Austria, Dinamarca, Grecia, Suecia y Polonia) con un aporte más bajo, entre el 2% y el 3% del total. Finalmente quedan los quince países restantes, de los cuales once son nuevos estados miembros, que contribuyen con proporciones por debajo del 1,5%.

2.1 DESEMBOLSO POR ESTADO MIEMBRO AL TOTAL DE RECURSOS PROPIOS DE LA UE 2008 %



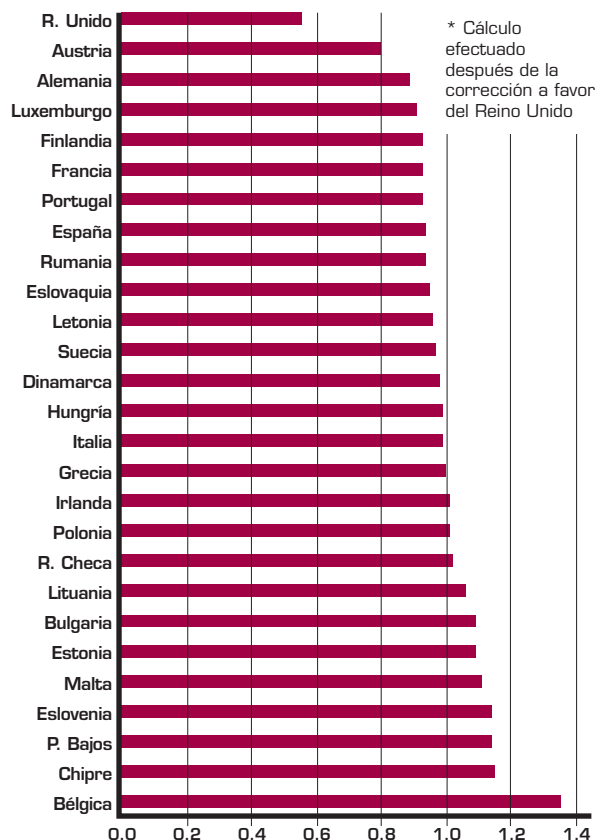
Sin embargo, si se hace la observación desde la perspectiva del esfuerzo contributivo en relación a los niveles de riqueza, medida por el cálculo de la aportación a los ingresos totales que hace cada país en proporción a su RNB, los datos indican otro orden de correlación. Desde esa perspectiva el primer lugar en el año 2008 lo ocupa Bélgica, con una aportación del 1,34%, seguido de Chipre (1,14%), Eslovenia (1,13%), Países Bajos (1,13%) y Malta (1,10%). Después hay un grupo de nueve países con una contribución que oscila entre el 0,98% y el 1,08%, mientras que los trece países restantes están aportando por debajo del 0,97% de su RNB.

III. SALDOS PRESUPUESTARIOS OPERATIVOS ENTRE LOS ESTADOS MIEMBROS DE LA UE

Con los resultados de algunas operaciones que se han desarrollado en los apartados anteriores, los responsables del presupuesto en la Comisión Europea han establecido un método que calcula la diferencia entre los desembolsos aportados según los términos que se conocen como contribución nacional –es decir, sin tener en cuenta los que son considerados recursos propios tradicionales– y las cantidades de gasto operativo recibidas por cada

2.2 DESEMBOLSO POR ESTADO MIEMBRO AL TOTAL DE RECURSOS PROPIOS DE LA UE* 2008

(% sobre la RNB de cada país)



país miembro (excluidos los gastos administrativos). De ese modo han valorado el monto de la diferencia entre la cantidad de desembolso que implica un esfuerzo directo en cada país y el gasto directo que recibe cada uno, alcanzando así una aproximación a los saldos presupuestarios operativos entre los países comunitarios. La muestra resultante no es más que un mero ejercicio contable que permite hacer algunas observaciones sobre los equilibrios presupuestarios entre los estados miembros, pero no tiene por objeto llegar a cuestionar la bondad o la eficacia de las políticas presupuestarias de la UE y sus efectos en los países comunitarios.

Con los datos del año 2008 se obtienen unos saldos que muestran unos resultados de la incidencia de los flujos presupuestarios entre los estados miembros, donde hay un grupo de quince beneficiarios netos y otro de doce contribuyentes netos. En primer lugar, en el grupo de los beneficiarios netos hay cinco países especialmente agraciados en términos absolutos (Grecia, Polonia, España, Portugal y Rumania), que obtienen un resultado neto favorable situado entre los 1.581 millones de euros de Rumania y los 6.280 millones de Grecia. Entre los diez beneficiarios restantes, salvo Irlanda todos los demás son países que se incorporaron a la UE en los años recientes. En cuanto al



3. SALDOS PRESUPUESTARIOS OPERATIVOS DE LOS ESTADOS MIEMBROS DE LA UE* 2008

	Millones €	% sobre RNB de cada país
Alemania	-8.774,3	-0,35
Austria	-356,4	-0,13
Bélgica	-720,6	-0,21
Bulgaria	669,6	1,99
Chipre	-17,7	-0,11
Dinamarca	-543,2	-0,23
Eslovaquia	725,6	1,15
Eslovenia	113,8	0,31
España	2.813,2	0,26
Estonia	227,4	1,52
Finlandia	-318,5	-0,17
Francia	-3.842,7	-0,20
Grecia	6.279,7	2,68
Hungría	1.111,7	1,15
Irlanda	566,1	0,36
Italia	-4.101,4	-0,26
Letonia	407,0	1,80
Lituania	842,6	2,69
Luxemburgo	-22,1	-0,08
Malta	30,0	0,55
Países Bajos	-2.678,2	-0,45
Polonia	4.441,7	1,27
Portugal	2.695,1	1,69
Reino Unido	-844,3	-0,05
República Checa	1.178,0	0,85
Rumanía	1.581,0	1,20
Suecia	-1.463,1	-0,44

* Cálculo efectuado después de la corrección a favor del Reino Unido y sobre la base de la compensación británica.

Fuentes 3, 3.1, 3.2 y 3.3: European Commission EU Budget 2008-Financial Report
Elaboración: CIDOB

grupo de los contribuyentes netos se observa también una gran disparidad, con algunas situaciones extremas. En primer lugar destaca un año más la extraordinaria aportación de Alemania en términos absolutos, con una contribución neta bastante superior a la de los otros países. Más atrás están Italia, Francia y el Reino Unido, que son tres casos significativos entre los países más grandes, más poblados y más ricos, que obtienen una cantidad de retorno en los flujos presupuestarios que les permiten unos saldos un poco más ecuanímes. En cambio, Suecia y los Países Bajos hacen una aportación comparativamente más gravosa que otros socios mayores. En definitiva, esta combinación de situaciones peculiares entre los contribuyentes netos ha sido una fuente permanente de discusión ente los estados miembros durante los últimos años.

Sin embargo, si se introduce un sesgo en la observación teniendo en cuenta otros factores que diferencian a los estados miembros, como el nivel de renta o el tamaño de la población, los resultados de los saldos presupuestarios

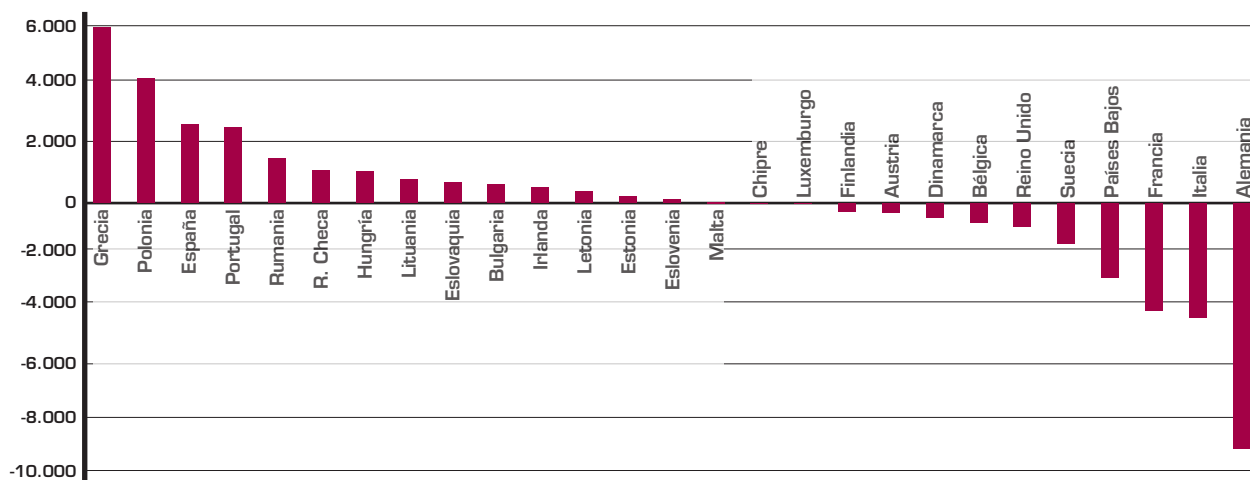
muestran otras tendencias según se consideren en proporción a la RNB o respecto a la relación por habitante. En el caso de la importancia respecto al nivel económico, en el año 2008 el principal beneficiario neto es Lituania, con un resultado que supone el 2,69% de su RNB, seguido muy de cerca por Grecia (2,68%). Un poco más atrás está un grupo de ocho países (Bulgaria, Letonia, Portugal, Estonia, Polonia, Rumanía, Hungría y Eslovaquia), que obtienen un saldo neto situado en un rango entre el 1,15% y el 1,99%. Finalmente, quedan cinco países beneficiarios netos con un resultado menor, entre el 0,26% y el 0,85% de su RNB. Respecto al valor de los saldos positivos por habitante, el país que obtiene el mejor resultado es Grecia, con 560 euros, seguido a bastante distancia de Portugal (254) y Lituania (251). Luego hay un grupo de siete países cuyo saldo neto por habitante oscila entre los 111 euros de Hungría y los 179 euros de Letonia, mientras que los resultados de los cinco países beneficiarios restantes son inferiores a 100 euros por habitante.

En la comparación de los resultados de los estados contribuyentes netos en razón a sus niveles de renta, una vez más aparece en lugar destacado Países Bajos, con una proporción del 0,45% sobre su RNB, seguido de cerca por Suecia (0,44%) y Alemania (0,35%). Luego hay un grupo de siete países con proporciones intermedias que están entre el 0,11% de Chipre y el 0,26% de Italia. Finalmente, los dos contribuyentes netos restantes, Reino Unido (0,05%) y Luxemburgo (0,08%), tienen unos valores bastante inferiores. Por otro lado, si se compara la contribución neta por habitante entre esos mismos países, encontramos en primer lugar a Países Bajos (163 euros), seguido de Suecia (159), Alemania (107) y Dinamarca (99). Después están Francia, Finlandia Bélgica e Italia, que aportan entre 60 y 69 euros por habitante, mientras que las cantidades de los cuatro contribuyentes netos restantes son inferiores a 50 euros por habitante.

En definitiva, tanto desde la perspectiva de los valores absolutos como de la renta o de la población, se aprecia una continuidad en los perfiles de los países contribuyentes netos, que se ha convertido en un rasgo estructural de los flujos presupuestarios de la UE. En cuanto a los países beneficiarios, aunque también hay una continuidad en los perfiles tradicionales, se percibe una tendencia más reciente hacia la consolidación de un nuevo patrón estructural, que ha evolucionado en los últimos cinco años debido a la progresiva incorporación de los nuevos estados miembros.

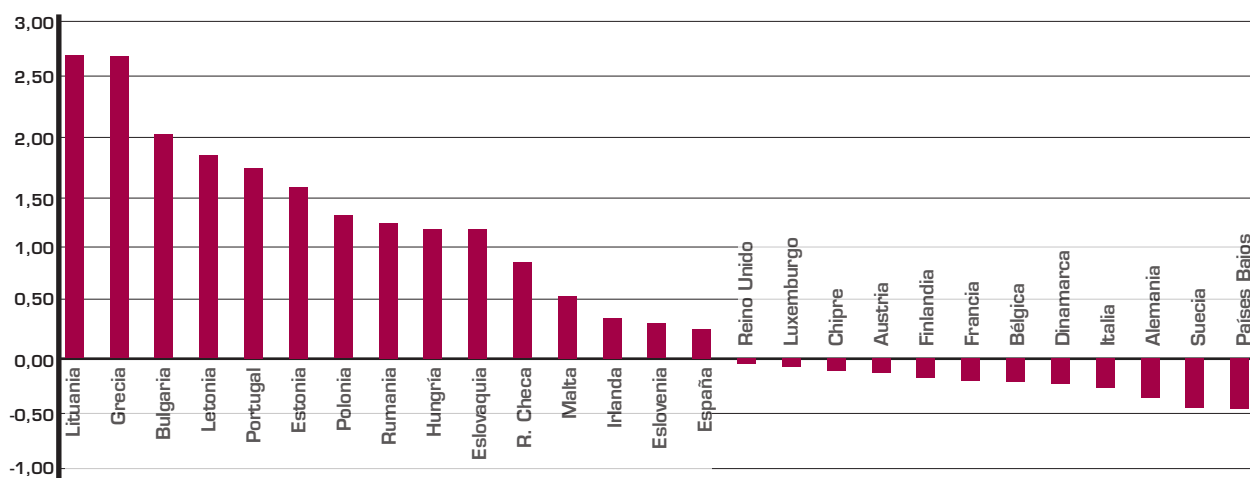
3.1 SALDOS PRESUPUESTARIOS OPERATIVOS DE LOS ESTADOS MIEMBROS DE LA UE 2008

(Millones €)



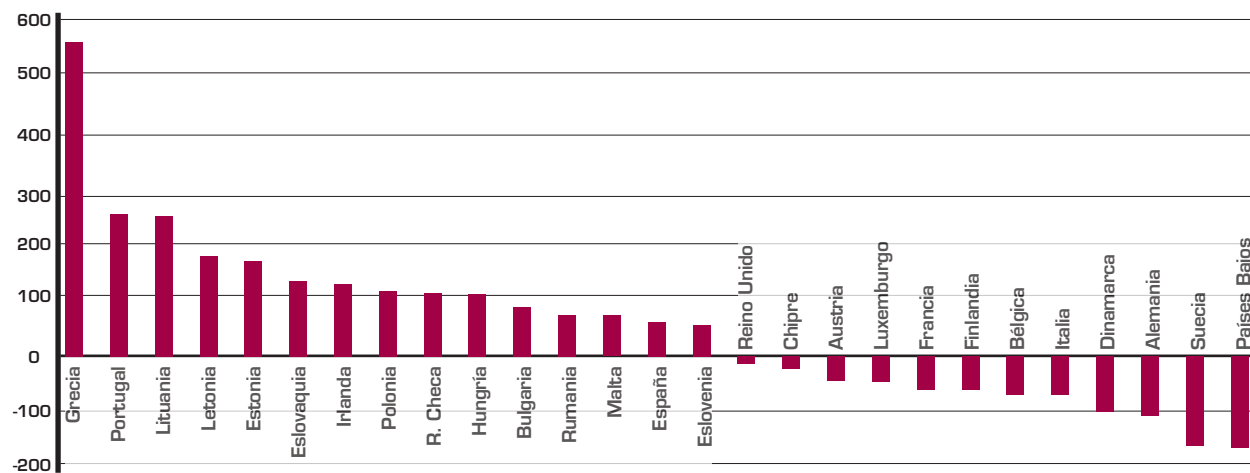
3.2 SALDOS PRESUPUESTARIOS OPERATIVOS ENTRE LOS ESTADOS MIEMBROS DE LA UE 2008

(% sobre RNB de cada país)



3.3 SALDOS PRESUPUESTARIOS OPERATIVOS ENTRE LOS ESTADOS MIEMBROS DE LA UE 2008

(€/habitante)



Cumbres y principales reuniones de los países y organizaciones regionales del espacio de la Comunidad de Estados Independientes (CEI), 2009

Para los acuerdos energéticos de la Federación Rusa y las actividades de la UE en relación con la Federación Rusa y Ucrania, ver los apartados correspondientes.

04.02.09

Moscú (Federación Rusa)

Cumbre de la Organización del Tratado de Seguridad Colectiva (OTSC). Los siete estados miembros (Armenia, Bielarus, Kazajstán, Federación Rusa, Uzbekistán, Tadjikistán y Kirguizistán) fortalecen su cooperación militar con la creación de unas fuerzas colectivas de reacción rápida que estarán basadas en territorio ruso, con el fin de poder hacer frente a potenciales amenazas externas. Por su parte, el presidente ruso Dmitry Medvédev declara que la Federación Rusa y los estados de Asia Central están dispuestos a una cooperación plena con Estados Unidos y demás países participantes en la coalición internacional en Afganistán (entre ellos, España). En cambio, el día anterior, el presidente kirguiz, Kurmanbek Bakíyev, había anunciado que Kirguizistán cerraría la base militar de Manas, en territorio kirguiz y utilizado como plataforma de apoyo logístico por tropas de la coalición internacional. Esta decisión –que será aprobada por el Parlamento kirguiz el 19 de febrero– se produce tras la concesión Kirguizistán de un crédito ruso por valor de 2 mil millones de dólares. En la cumbre, estos mismos países, excepto Armenia y Uzbekistán, deciden crear un fondo común de 10 mil millones de dólares (7,5 aportados por Rusia y 1 por Kazajstán) para luchar contra las consecuencias de la actual crisis económica.

21.03.09

Asia Central

Entra en vigor el Tratado de zona libre de armas nucleares en Asia Central, iniciado el 8 de septiembre de 2006, el tratado entre en vigor tras su ratificación por los cinco países interesados (Kazajstán, Kirguizistán, Tadjikistán, Turkmenistán y Uzbekistán). Con ello, Asia Central (receptora de armamento nuclear en el período soviético) se convierte en la primera zona libre de armas nucleares en el hemisferio norte.

03.04.09

Uzbekistán / EEUU

Uzbekistán autoriza a EEUU a usar su territorio para el tránsito de equipamientos con destino a Afganistán. El acuerdo firmado por ambos países prevé el transporte por territorio uzbeko de material no militar destinado a las tropas de la coalición en Afganistán.

21.04.09

Tadjikistán / EEUU

Tadjikistán autoriza a EEUU el paso por su territorio de los suministros destinados a la fuerza internacional en Afganistán. Tadjikistán es el cuarto país, tras la Federación Rusa, Uzbekistán y Kazajstán, en acceder al tránsito de material no militar destinado a Afganistán.

28.04.09

Almaty (Kazajstán)

Cumbre de las cinco repúblicas de Asia central dedicada a la gestión del agua. La cumbre, cuyo objetivo era solucionar las diferencias entre los países desérticos de la región y aquéllos ricos en agua, desemboca en un semi fracaso. La declaración conjunta sólo se refiere al mar de Aral (que ha perdido el 90% de su superficie desde mediados del siglo XX, debido al uso excesivo de agua) sin tocar la cuestión central de la distribución de agua en región. Kirguizistán y Tadjikistán, montañosos y pobres pero ricos en agua, llevan años tratando de desarrollar su potencial hidroeléctrico pero no lo consiguen por la falta de apoyo financiero de Uzbekistán, Kazajstán y Turkmenistán, países desérticos pero ricos en hidrocarburos, que temen que el desarrollo de plantas hidroeléctricas agravaría su escasez de agua.

06.05.09-08.06.09

Georgia / OTAN

En el marco de la Asociación para la Paz, la OTAN efectúa en Georgia ejercicios militares con la participación de unos mil soldados de diez países miembros de la OTAN y seis países asociados. Los ejercicios simulan una intervención en el marco de una operación de mantenimiento de la paz. El presidente ruso declara que la elección de Georgia como campo de entrenamiento viola el acuerdo de alto el fuego, firmado el 15 de agosto de 2008, tras el conflicto entre ambos países por Osetia del Sur y Abjazia.

07.05.09

Praga (República Checa)

Cumbre de lanzamiento de la Asociación Oriental (*ver apartado correspondiente*)

06-18.06.09

Bielarus/ Federación Rusa

Se desata una «crisis lechera» entre Minsk y Moscú por la prohibición rusa de importar unos 500 productos lácteos bielorrusos. En respuesta a lo que considera “restriccio-

nes comerciales discriminatorias”, el presidente bielorruso, Alexander Lukashenko, decide boicotear la cumbre de la Organización de Tratado de Seguridad Colectiva, prevista en Moscú para el 14 de junio. Moscú niega que pretenda con ello ejercer una presión sobre Minsk para que reconozca la independencia de Abjazia y Osetia del Sur o para que no piense en acercarse a la UE. El acuerdo es finalmente alcanzado el 17 de y las importaciones rusas se reanudan el 18.

09.06.09

Moscú (Federación Rusa)

Reunión de la Comunidad Económica Euroasiática (CEE), compuesta por Bielarrús, Federación Rusa, Kazajstán, Kirguizstán, Tadjikistán y Uzbekistán (desde 2006), con Armenia, Moldova y Ucrania como observadores. Los jefes de Gobierno de los países miembros más Armenia firman un acuerdo por el que se establece un fondo contra la crisis con 10 mil millones de dólares, a los que Rusia se compromete a aportar 7,5 mil millones dólares. Dicho fondo debe servir a facilitar préstamos y créditos de estabilización de los estados miembro así como para financiar proyectos regionales de inversión.

14.06.09

Moscú (Federación Rusa)

Reunidos en cumbre de la Organización de Tratado de Seguridad Colectiva (OTSC), Armenia, Federación Rusa, Kazajstán, Kirguizstán y Tadjikistán firman un acuerdo para la creación de fuerzas de reacción rápida conjuntas. El acuerdo prevé una reglamentación de diversas cuestiones, tales como asignación, contratación de personal y uso de estas fuerzas. Dos países miembros de la OTSC, Uzbekistán y Bielarrús, boicotean la cumbre, el primero porque se resiste a la idea de poner tropas propias bajo mando de la OTSC y el segundo por la reciente “crisis lechera” con Rusia.

15-16.06.09

Yekaterimburgo (Federación Rusa)

Cumbre de la Organización de Cooperación de Shangai (OCS), fundada en 2001, que agrupa a la Federación Rusa, China, Kazajstán, Kirguizstán, Tadjikistán y Uzbekistán, mientras la India, Irán, Mongolia y Pakistán asisten en calidad de observadores. China aboga por una mayor cooperación económica y de seguridad, y anuncia un préstamo de 10 mil millones a los países miembros para afrontar la crisis financiera. El presidente ruso, D. Medvédev, aprovecha la cumbre para reunirse con su homólogo afgano y pakistaní, Hamid Karzai y Asif Ali Zardari. Los tres presidentes acuerdan aunar sus esfuerzos en la lucha contra el terrorismo en la zona.

15.06.09

Georgia / Federación Rusa

La Federación Rusa veta un proyecto de resolución del Consejo de Seguridad de la ONU destinado a prorrogar el mandato de la Misión de Observación de Naciones Unidas en Georgia (UNOMIG), desplegada desde 1993 en la región separatista de Abjazia.

23.06-10.07.09

Kirguizstán / EEUU

En junio, Kirguizstán autoriza a EEUU a permanecer en su base militar de Manas y a los rusos, en julio, a abrir una segunda base militar en su territorio, en el marco de la OTSC.

07.07.09

Moscú (Federación Rusa)

En su primera visita oficial a Moscú, el presidente de EEUU, Barack Obama, y su homólogo ruso, Dmitry Medvédev, firman un principio de acuerdo para la reducción de un tercio de los arsenales nucleares de ambos países, en sustitución del Tratado para la Reducción de Armas Estratégicas (START-1), que expira el 5 de diciembre de 2009. Cada país -que todavía cuenta con 2.000 a 3.000 ojivas desplegadas y operativas- rebajaría el número de cabezas nucleares a 1.500 como mínimo y 1.675 como máximo. El proyecto de acuerdo prevé también la limitación de 500 a 1.100 (contra 1.600 en la actualidad) de la cantidad de vectores nucleares.

18.08.09

Georgia / CEI

Georgia se retira oficialmente de la Comunidad de Estados Independientes, completando el proceso de retirada que ha durado un año. Sin embargo, Tbilisi seguirá respetando algunos de los acuerdos suscritos con la CEI, incluyendo los relativos al comercio y al movimiento de personas dentro de la antigua Unión Soviética.

31.08.09

Armenia / Turquía

Acuerdo entre Armenia y Turquía para restablecer las relaciones diplomáticas. Distanciados desde la independencia de Armenia en 1991 (por el no reconocimiento por parte de Turquía del genocidio armenio y por el apoyo turco a Azerbaidzhán en el conflicto de Nagorno-Karabaj), ambos países alcanzan un acuerdo que allana el camino para la normalización de sus relaciones diplomáticas.

11.09.09

Aktau, Kazajstán

Cumbre informal de jefes de Estado de Azerbaidzhán, Kazajstán, Federación Rusa y Turkmenistán para discutir de cooperación regional, en particular en el sector de la energía, y de la cuestión recurrente de la explotación del petróleo en el mar Caspio.

15.09.09

Federación Rusa / Abjazia / Osetia del Sur

La Federación Rusa firma con Abjazia y Osetia del Sur unos acuerdos que le permiten mantener dos bases militares en estos territorios durante 49 años. La primera se instalará en Gudauta, Abjazia, y la segunda en Tsjinvali, capital de Osetia del Sur. Se prevé el despliegue de 1.700 hombres en cada una de ellas.

08-09.10.09**Chisinau (Moldova)**

Cumbre de la CEI que se centra en la necesidad de potenciar los esfuerzos en la lucha contra la crisis financiera mundial, la cooperación en la esfera humanitaria y el fortalecimiento de la seguridad regional. Ucrania y Bielarus reprochan a la Federación Rusa su falta de apoyo financiero hacia sus vecinos y aliados, sumidos en la crisis. Lo más relevante de la cumbre, sin embargo, es la ausencia de los mandatarios de cuatro estados miembro centroasiáticos, Kazajstán (caso sin precedente para este país), Uzbekistán, Tadjikistán y Turkmenistán.

10.10.09**Armenia / Turquía**

Turquía y Armenia firman en Zurich (Suiza) acuerdos destinados a normalizar sus relaciones y que prevén el establecimiento de relaciones diplomáticas, el desarrollo de las relaciones bilaterales y la apertura de la frontera.

Fuentes:

Factiva www.factiva.com/

La Russie et la CEI 2009, *La Documentation Française*
www.ladocumentationfrancaise.fr/monde/chronologies/russie-cei-2009.shtml

Ministerio de Asuntos Exteriores de la Federación Rusa www.ln.mid.ru

RFE/RL Newslite www.rferl.org/newsline/

Elaboración: CIDOB



Acuerdos y actividad de la Federación Rusa y otros países de la CEI en el ámbito de la energía, 2009

27.01.09

Budapest (Hungria)

Una conferencia sobre el proyecto de gasoducto Nabucco reúne a doce países de tránsito o posibles proveedores de gas con el comisario europeo para la Energía, el Banco Europeo de Inversiones (BEI) y el Banco Europeo de Reconstrucción y Desarrollo (BERD). Los asistentes reafirman su apoyo al proyecto del gasoducto, cuya finalidad para los países de la UE es conseguir diversificar, a partir de 2013, las fuentes de abastecimiento energético para, en particular, liberarse de la dependencia respecto al gas ruso. Un acuerdo intergubernamental por firmar deberá determinar las respectivas financiaciones. Iniciado en 2002, el proyecto pretende conectar, a partir de 2013, el mar Caspio al centro de distribución europeo en Baumgarten, Austria, a lo largo de 3.300 km y a través de Georgia, Turquía, Bulgaria, Rumania y Hungría.

15-17.02.09

Azerbaiján / Grecia

En su primera visita oficial a Grecia, el presidente de Azerbaiján, Ilham Aliyev, firma varios acuerdos de cooperación económica, entre ellos uno relativo al transporte de gas de Azerbaiján a Europa. Ambos países comparten un proyecto para suministrar gas proveniente del mar Caspio a Italia y a la parte occidental europea gracias al alargamiento, previsto para 2011, del gasoducto entre Turquía y Grecia, inaugurado en 2007. El proyecto contribuiría a reducir la dependencia europea respecto al gas ruso.

13.07.09

Azerbaiján / Reino Unido

Ambos países firman un protocolo de acuerdo de cooperación energética en el mar Caspio entre la compañía petrolera británica BP y su contraparte nacional de Azerbaiján, SOCAR. El acuerdo cubre un área de unos 1.100 km², ubicada en una zona "nunca explorada" del mar Caspio, a 125 kilómetros al sureste de Bakú. En febrero de 2009, la compañía Socar había firmado un acuerdo similar para la exploración y producción en el mar Caspio con el grupo francés Total al que se suma más tarde GDF Suez.

01-19.01.09

Federación Rusa / Ucrania

Segunda crisis del gas entre Rusia y Ucrania, la cual rechaza la subida del precio del gas que exige la empresa rusa Gazprom.

El 1 de enero, Moscú interrumpe las primeras entregas de gas y el 7 se interrumpen por completo los envíos a Europa a través de Ucrania. Moscú acusa a Kíev de sustraer parte de este gas así como del "gas técnico" necesario para la presión de las tuberías. Los países de Europa Oriental –casi exclusivamente dependientes del gas ruso– se ven particularmente afectados, mientras una ola de frío aumenta la necesidad de calefacción. El presidente de la Comisión Europea, José Manuel Barroso, protesta por la falta de fiabilidad de Rusia como proveedor y anuncia que la UE buscará rutas alternativas. El 9, Rusia y la UE firman un acuerdo para asegurar el control de tránsito por observadores independientes. El 19 de enero, Rusia y Ucrania firman un acuerdo para un período de diez años, en virtud del cual Gazprom suministrará 423,8 millones de metros cúbicos por día, de los cuales 75 millones serán destinados al consumo interno ucraniano al precio de 250 dólares por 1.000 metros cúbicos. El acuerdo prevé también que tanto estos precios como las tarifas de tránsito aumentarán cada trimestre a partir de esa fecha hasta alcanzar el precio de mercado, el 1 de enero de 2010.

15-17.02.09

Federación Rusa / Bolivia

El presidente boliviano, Evo Morales, realiza la primera visita que haya hecho un jefe de Estado boliviano a Rusia en la historia de las relaciones diplomáticas entre ambos países. Ambos presidentes firman una serie de acuerdos de cooperación bilateral en los más diversos campos, con especial énfasis en lo que se refiere a hidrocarburos y lucha contra el narcotráfico. La visita se produce en un contexto doblemente favorable para Bolivia: el compromiso de Rusia de contribuir al desarrollo de la industria gasística boliviana y el replanteamiento de la política del Kremlin hacia América Latina, que se traduce en un mayor interés por incrementar los contactos con la región en general, y dar un trato de socios prioritarios a algunos países, entre los que ya estaban Venezuela y Cuba.

02-03.03.09

Federación Rusa / España

El presidente ruso, Dmitry Medvédev, visita España y firma con el jefe de Gobierno español, José Rodríguez Zapatero, un memorando de cooperación energética, relativo en particular a la prospección, transporte y comercialización de hidrocarburos, así como a energías renovables y alternativas.

12.05.09**Federación Rusa / Japón**

Rusia y Japón firman en Tokio un acuerdo para la explotación de dos campos petroleros en Siberia oriental, durante la visita del primer ministro ruso, Vladímir Putin. El coste del proyecto rondaría los 113 millones de euros y la empresa rusa Irkutsk Oil detentaría el 51% de participación en la empresa mixta mientras y la empresa nacional nipona el 49% restante. Se firma también un acuerdo para el desarrollo de la energía nuclear civil que permitirá a Japón exportar tecnología nuclear a Rusia y aumentar sus importaciones de uranio ruso.

22-26.06.09**Federación Rusa / África**

Gira africana del presidente ruso, D. Medvédev, en lo que representa el viaje oficial más importante que un jefe de Estado ruso haya realizado en África desde la caída de la Unión Soviética. En esta visita, centrada en los recursos energéticos del continente, el dignatario ruso viene acompañado por una delegación de 400 empresarios y representantes de la industria. La gira empieza en Egipto con la conclusión de un acuerdo de cooperación estratégica y el reforzamiento del papel de Rusia en Oriente Medio. En Nigeria Medvédev firma un importante acuerdo de gas, prosigue hacia Namibia, un país con grandes depósitos de uranio. El viaje termina en Angola e Italia.

29.06.09**Federación Rusa / Azerbaiján**

Rusia y Azerbaiján firman en Bakú un acuerdo de gas según el cual Azerbaiján entregará a Rusia en 2010 hasta 500 millones de metros cúbicos de gas. El posible aumento de estas entregas de gas a Rusia podría a medio plazo debilitar el proyecto europeo Nabucco al privarle de una parte del gas extraído en Azerbaiján.

06.08.09**Federación Rusa / Turquía**

Visita oficial del primer ministro ruso, V. Putin, a Turquía para fortalecer la cooperación energética entre ambos países. El entendimiento entre ambos países incluye el proyecto de gasoducto South Stream, competidor directo de Nabucco, construido por Gazprom y la empresa italiana ENI. South Stream pasará por debajo del mar Negro para conectar, a través de las aguas territoriales turcas, Rusia y Bulgaria, desde donde se dividirá en dos, el ramal noroeste hacia Austria y el ramal sur principalmente hacia Grecia.

25-26.08.09**Federación Rusa / Mongolia**

Una visita del presidente ruso a Mongolia intenta recuperar la influencia de Rusia en Mongolia con la firma de varios acuerdos económicos. La Agencia Federal Rusa de Energía Atómica (Rosatom) firma con su homóloga mongol, Mon-Atom, un acuerdo para la creación de una empresa mixta encargada de la explotación de una mina de uranio en Dornod, al este de Mongolia. Según la parte rusa, es la primera

vez que Mongolia acepta la creación de una joint-venture con una empresa extranjera para la explotación y el procesamiento de uranio.

12-13.10.09**Federación Rusa / China**

Visita del primer ministro ruso, V. Putin, a Pekín en donde son firmados varios acuerdos comerciales y financieros. El considerable aumento del comercio bilateral en los últimos años se cifra en 2008 en casi 57 mil millones de dólares, dos veces más que en 2005. En el sector energético, Gazprom y la gigante petrolera china CNPC (China National Petroleum Corporation) firman un acuerdo marco relativo al abastecimiento a largo plazo de gas ruso a China, de unos 70 millones de metros cúbicos por año, según Gazprom.

03.12.09**Federación Rusa / Italia**

Visita oficial del presidente ruso, D. Medvédev, a Italia. Entre los diversos acuerdos firmados, destaca el de Gazprom con la italiana ENI en relación con el gasoducto South Stream, del que Italia y Rusia son promotoras.

16.04.09**Turkmenistán / Alemania**

Turkmenistán concede al grupo alemán RWE derechos de exploración de gas en el mar Caspio. Este acuerdo con un socio del proyecto de gasoducto europeo Nabucco, muestra que Turkmenistán, muy dependiente de Rusia para la evacuación de su gas, está tratando de diversificar sus rutas de exportación. Las relaciones turkmenas con Rusia se han deteriorado recientemente tras no conseguir alcanzar acuerdo para construir un gasoducto y por la explosión de una tubería de gas, en abril, de la que Turkmenistán culpa a Gazprom. Esta situación ha despertado las esperanzas de los países europeos de llegar a convencer al presidente turkmeno a participar en el proyecto de gasoducto Nabucco, que debería permitir a Europa recibir gas del mar Caspio sin pasar por Rusia.

14.12.09**Turkmenistán / China**

Entra en servicio un gasoducto que conecta Turkmenistán a China a lo largo de 7.000 km –de los cuales, 1.800 en Asia Central a través de Turkmenistán, Uzbekistán y Kazajistán– y que suministrará a China 40 millones de metros cúbicos de aquí a 2013-2015, es decir, la mitad del consumo actual en China, cuando llegue a su capacidad máxima. Rusia monopolizaba hasta la fecha la exportación de gas turkmeno, valiéndose de su red de gasoductos de la época soviética. Sin embargo, el deterioro de los últimos años en las relaciones con Rusia ha llevado a Turkmenistán a buscar itinerarios de exportación alternativos.

30.12.09**Turkmenistán / Emiratos Árabes / China / Corea del Sur**

Turkmenistán concluye diversos contratos en el sector del gas por valor de 10 mil millones de dólares. El consorcio

estatal turkmeno Turkmengaz firma una serie de acuerdos de cooperación para la explotación del yacimiento de gas de lolotan sur con las empresas de los Emiratos Árabes (Gulf Oil y Gas Fze), y con la empresa china CNPC Changing Drilling Engineering Company, que producirán respectivamente 20 millones y 10 mil millones de metros cúbicos de gas al año. El tratamiento será asegurado, por un lado, por un consorcio surcoreano (Internacional LG y Hyundai Engineering), con la construcción de una refinería con capacidad para tratar 10 mil millones de metros cúbicos de gas por año y, por otro, por una empresa de los Emiratos Árabes Unidos, Petrofac International, con el establecimiento de una planta de tratamiento que podrá refinar anualmente 20 mil millones de metros cúbicos de gas.

Fuentes

Factiva www.factiva.com/

La Russie et la CEI 2009, *La Documentation Française*

<<http://www.ladocumentationfrancaise.fr/monde/chronologies/russie-cei-2009.shtml>>

RFE/RL Newslines www.rferl.org/newsline/

Elaboración: CIDOB



Las relaciones de la Unión Europea con los países del espacio post-soviético en 2009

01-19.01.09

Ucrania / Federación Rusa

Segunda crisis del gas entre la Federación Rusa y Ucrania, la cual rechaza la subida del precio del gas que exige la empresa rusa Gazprom. El día 1, Moscú interrumpe las primeras entregas de gas y el 7 se interrumpen por completo los envíos a Europa a través de Ucrania. Moscú acusa a Kiev de sustraer parte de este gas así como del "gas técnico" necesario para la presión de las tuberías. Los países de Europa Oriental –casi exclusivamente dependientes del gas ruso– se ven particularmente afectados, mientras una ola de frío aumenta la necesidad de calefacción. El presidente de la Comisión Europea, José Manuel Barroso, protesta por la falta de fiabilidad de Moscú como proveedor y anuncia que la UE buscará rutas alternativas. El 9, la Federación Rusa y la UE firman un acuerdo para asegurar el control de tránsito por observadores independientes. El día 19 de enero, la Federación Rusa y Ucrania firman un acuerdo para un período de diez años, en virtud del cual Gazprom suministrará 423,8 millones de metros³ por día, de los cuales 75 millones serán destinados al consumo interno ucraniano al precio de 250 dólares por 1.000 m³. El acuerdo prevé también que tanto estos precios como las tarifas de tránsito aumentarán cada trimestre a partir de esa fecha hasta alcanzar el precio de mercado el 1 de enero de 2010.

19.02.09

UE / Bielarús

El alto representante de la UE para la Política Exterior y de Seguridad Común, Javier Solana, efectúa su primera visita a Bielarús, en un gesto de acercamiento entre ambas partes. En los últimos meses, y tras enfriarse las relaciones con Moscú a causa de un conflicto por el suministro de gas, Minsk ha iniciado un acercamiento, liberando algunos presos políticos y permitiendo la publicación de algunos periódicos de la oposición.

07.05.09

Praga (República Checa)

Cumbre de lanzamiento de la Asociación Oriental. Los jefes de Estado y de Gobierno de 27 países de la UE firman con seis países vecinos del Este (Armenia, Azerbaidzhán, Bielarús, Georgia, Moldova y Ucrania) un acuerdo, llamado Asociación Oriental, para estrechar las relaciones políticas y económicas entre ambas partes. Dicha asociación está pensada como una profundización de la Política Europea de Vecindad (PEV) hacia Europa del Este e implicará la firma de nuevos acuerdos de asociación susceptibles de incluir acuerdos de libre comercio y una integración gradual en la economía de la UE. La prevista liberalización gradual del sistema de visados irá acompañada por medidas destinadas a

luchar contra la inmigración ilegal. Los programas se centran principalmente en seguridad energética, protección de fronteras, gestión de crisis y apoyo a las reformas políticas y económicas. Se prevé que países terceros, en particular la Federación Rusa y Turquía, podrían ser invitados a participar según los casos en la ejecución de algunos proyectos. Moscú, sin embargo, manifiesta de entrada su recelo por la iniciativa, que recibe como una intrusión adicional en su esfera de influencia tradicional.

21-22.05.09

Jabarovsk (Federación Rusa)

La cumbre UE-Federación Rusa reúne al presidente ruso Dmitry Medvédev con la delegación de la UE, compuesta por el primer ministro checo, Vaclav Klaus, presidente de turno de la UE, José Manuel Barroso, el presidente de la Comisión Europea, y Javier Solana, alto representante para la Política Exterior y de Seguridad Común (PESC). La cumbre no desemboca en ningún resultado notable y no consigue registrar un acercamiento, en particular sobre la delicada cuestión del abastecimiento energético de la UE por parte de la Federación Rusa. Los europeos vuelven a plantear a la Federación Rusa la necesidad de firmar la Carta de la Energía para garantizar los suministros, mientras que la parte rusa cuestiona la fiabilidad de Ucrania y no descarta una nueva crisis del gas. Además, el presidente ruso manifiesta el temor de que el proyecto de Asociación Oriental sea en realidad una "asociación contra la Federación Rusa".

30.09.09

UE / Federación Rusa

Aparecen los resultados de la investigación que la UE había encargado a una comisión internacional independiente, encabezada por la diplomática suiza Heidi Tagliavini, para investigar los orígenes del conflicto ruso-georgiano en agosto de 2008. El informe concluye que son las fuerzas armadas georgianas las que, en la noche del 7 al 8 de agosto, iniciaron la guerra, usando fuego de artillería para conseguir el control de Osetia del Sur, y que no hubo incursiones previas de las tropas rusas. El informe contradice por tanto el argumento del presidente georgiano, Mijail Saakashvili, que presentaba el ataque como un acto de legítima defensa propia. Sin embargo, el informe también acusa a Moscú del aumento de la tensión en la región antes del conflicto a través de una serie de "provocaciones" como la distribución de pasaportes rusos entre la población de las dos provincias separatistas de Georgia, Osetia del Sur y Abjazia. También considera que la contraofensiva rusa y la invasión de Georgia no sólo fueron desproporcionadas, sino además "contrarias a la Carta de Naciones Unidas y las normas fundamentales del derecho internacional".

27.10.09**UE / Uzbekistán**

La UE levanta el embargo de armas a Uzbekistán. Es la última de las sanciones que quedaba (en 2008 se aligeró el régimen de visados para las autoridades uzbekas) de las impuestas por la UE desde mayo de 2005, tras la represión sangrienta de una sublevación en Andizhán.

30.11.09**UE / Georgia**

Acuerdo sobre la movilidad entre la UE y Georgia, que se compromete a luchar contra la inmigración ilegal, readmitiendo a los emigrantes clandestinos, y contra el tráfico de personas. Georgia se beneficiará a cambio de una política más ágil de reconocimientos de los diplomas y para los intercambios en el mundo universitario.

30.11.09**UE / Azerbaidzhán / Mongolia**

La UE suscribe acuerdos aéreos con Mongolia y Azerbaidzhán que armonizan con el derecho comunitario los acuerdos bilaterales alcanzados entre los estados miembros de la UE y ambos países.

Fuentes

EU External Relations Website

http://ec.europa.eu/external_relations/index_en.htm

Eastern Partnership Website


http://ec.europa.eu/external_relations/eastern/index_en.htm

La Russie et la CEI 2009, *La Documentation Française*

<http://www.ladocumentationfrancaise.fr/monde/chronologies/russie-cei-2009.shtml>

RFE/RL Newslite www.rferl.org/newslite/

Elaboración: CIDOB



RELACIONES EXTERIORES DE ESPAÑA

La política exterior y de seguridad española en 2009: la búsqueda del “sitio de España” en las relaciones internacionales

Günther Maihold,
Director adjunto del Instituto Alemán
para Política Internacional y Seguridad/SWP

“La participación de España en la cumbre del G-20 en Londres sobre la crisis económica internacional, en la cumbre de la OTAN en su 60º aniversario en Estrasburgo-Kehl, en la de la Unión Europea-Estados Unidos en Praga, con la participación del presidente Barack Obama y, finalmente, la copresidencia del II Foro de la Alianza de Civilizaciones en Estambul ha significado un momento histórico del papel de España en las relaciones internacionales, sin precedentes en nuestra historia contemporánea que ha puesto, por fin, a España en su sitio” (Moratinos, 2009a).

Estas palabras del ministro de Exteriores y de Cooperación Miguel Ángel Moratinos bien podrían ser un bonito resumen de la política exterior y de seguridad española en 2009 en lo que podría definirse como la “primavera exterior” o el “gran abril” de la proyección exterior de España a lo largo de su historia¹. Pero esta euforia que transmiten las palabras del ministro Moratinos no aclara las coordenadas del “sitio de España” en las relaciones internacionales, especialmente como miembro de la Unión Europea y en miras de su presidencia en el primer semestre de 2010. Esta búsqueda es uno de los denominadores centrales de la acción externa de España, que no puede desligarse de los conflictos internos, por un lado, y de su peso relativo en los grandes temas internacionales, por el otro (Maihold, 2009). Por lo tanto el quehacer de la política española en el escenario regional e internacional debe ser analizado en su justa medida y con más profundidad para subrayar cuáles han sido los verdaderos logros

y el papel desempeñado por España en el ámbito internacional a lo largo de este “floreciente” 2009, año de la “pretendida” y anunciada “refundación” de las bases que rigen el sistema económico internacional en los últimos sesenta años.

A pesar del incremento de su presencia como actor internacional, aspecto innegable, ya sea en las citadas cumbres o promoviendo y liderando operaciones multilaterales de lucha contra la piratería en Somalia (Operación Atalanta de la Fuerza Naval de la Unión Europea –EUNAVFOR–), existe el debate acerca del impacto que España haya podido generar a partir de su presencia internacional, en términos del “*power over outcomes*” como criterio central de la acción política. La impresión generada de que le pueda importar más al gobierno español la mera asistencia a los encuentros internacionales sin generar impacto ni forjar tanto la agenda como los resultados de estos eventos ha dominado no solamente los debates en el interior de España, sino también la percepción internacional de un país que se implicó profundamente en la crisis internacional financiera. Eso puede haber limitado su capacidad de proyectarse como actor importante en las relaciones internacionales. Así en la actual política exterior y de seguridad española han vuelto a quedar patentes tres aspectos que se convierten en un déficit esencial para la misma y el sitio que España puede definir como suyo en el escenario internacional:

- El primer aspecto es la falta de consenso para definir unas líneas básicas entre los dos grandes partidos nacionales sobre la política exterior y de seguridad, de forma que la misma pueda ser considerada “una política de Estado, no sujeta a los cambios de gobierno derivados de un cambio de mayoría parlamentaria” (Arenal, 2008: 348).

Ejemplos de este disenso se pueden encontrar en las críticas realizadas al gobierno Zapatero por la gestión de la “crisis del pasaporte” entre España y Marruecos provocada por la activista saharauí Aminatu Haidar, que de paso volvió a poner en la agenda política española la espinosa e interminable cuestión de la autodeterminación del Sáhara Occidental, la “neutralidad activa” de España (Kausch, 2010) y los frágiles equilibrios en las relaciones hispano-marroquíes. También la polémica desatada en julio de 2009 en un tema altamente sensible en clave de política interna como es Gibraltar y la visita oficial realizada por el ministro Moratinos al Peñón, la primera de un ministro español en los últimos 300 años. Este hecho volvió a provocar el disenso entre los dos principales partidos por la conveniencia o no del viaje y si suponía fortalecer implícitamente las posiciones defendidas por el gobierno de Gibraltar respecto a las históricas reivindicaciones de España. Además no hay que olvidar la confrontación entre PSOE y PP generada por el secuestro del pesquero *Alakryana* en aguas del Índico a manos de piratas somalíes. La posterior gestión del rescate por parte de los diferentes ministerios españoles implicados en el mismo, acusados de falta de coordinación, y el pago o no de un rescate por la liberación de la tripulación



generó una nueva polémica en la escena política nacional. La consecuencia es que sobre la política exterior española siempre actúa una comprensión “en clave de política interna”, que la expone a una “ley del péndulo... a cada cambio de gobierno” (Duran i Lleida, 2009) y no permite generar un consenso y fijar unas directrices básicas en la acción exterior.

- El segundo aspecto se centra en la propia concepción de las relaciones internacionales del actual gobierno del PSOE. Éste trata de alcanzar un papel principal como actor internacional mediante una política exterior con un elevado componente ético-valorativo y un juego de alianzas cambiantes en el escenario mundial. Sin querer, ni poder, anticipar los resultados posibles de la gestión gubernamental actual, cabe plantearse ciertas dudas sobre el posible éxito de la vía que trata de seguir el gobierno Zapatero. Por una parte, es evidente la falta de conciliación interna entre las aspiraciones éticas contenidas en los discursos de Zapatero, que intenta posicionar a España como “sinónimo de solidaridad, de justicia, de humanidad en todos los rincones del mundo” (Rodríguez Zapatero, 2008: 2), y los propios intereses nacionales de

"Existe una asimetría entre el papel que desea desempeñar España como potencia mediana y los instrumentos y recursos disponibles"

España, como se demuestra en las buenas relaciones que mantiene con los regímenes de Gaddafi en Libia y Ben Ali en Tunicia, las relaciones con la Venezuela de Chávez, o en las visitas del ministro Moratinos a Guinea Ecuatorial, encuentro con Teodoro Obiang incluido, y Cuba, también con reunión pertinente con Raúl Castro, en julio y octubre respectivamente. En estos casos citados la defensa de los intereses económicos españoles se antepone a la promoción de los derechos humanos y la democracia.

- Finalmente, sigue existiendo una asimetría evidente entre el papel que desea desempeñar España como potencia mediana y los instrumentos y recursos disponibles para desarrollar este rol dentro del actual sistema internacional. En este sentido, hay que preguntarse si España realmente dispone de los medios para poder sostener una política exterior activista tanto en lo que se refiere a los medios diplomáticos como a la capacidad de respuesta e iniciativa en la política internacional. Un ejemplo de ello es el análisis del ambicioso Plan África para el periodo 2009-2012 del Ministerio de Asuntos Exteriores y Cooperación. En el susodicho Plan África (AECID y MAEC, 2008), que cubre el área subsahariana, se identifican diez países prioritarios: Guinea Ecuatorial, Malí, Nigeria y Senegal en África Central y Occidental; Angola, Mozambique, Namibia y Sudáfrica en África Austral; y Etiopía y Kenya en África Oriental. Además, se menciona una categoría de “países de especial seguimiento” formada por Chad, Côte d’Ivoire, República Democrática del Congo, Sudán y Zimbabue, que deriva tanto de su potencialidad a medio plazo como

de una situación de inestabilidad que suponga un riesgo para la paz y la seguridad regionales. Adicionalmente, se declara que en el plano bilateral se intensificarán los esfuerzos para completar una red de Acuerdos de política migratoria y readmisión con los países prioritarios a estos efectos, como Cabo Verde, Camerún, Côte d’Ivoire, Gambia, Ghana, Guinea-Conakry, Malí y Senegal, que se suman a los ya incluidos con Nigeria y Guinea Bissau. Es decir, se trata de un total de 19 países, 19 prioridades que se quieren cubrir con un despliegue diplomático que implica la apertura de embajadas y oficinas técnicas de cooperación. Será obviamente difícil articular una política exterior coherente y al mismo tiempo efectiva con una cantidad tan amplia de países destinatarios.

Estas características limitan el desarrollo del potencial de la acción exterior de España y convierten al país en uno de los actores de la política internacional que aún no ha logrado desarrollar una identidad propia que la identifique como contraparte estable y fiable en las relaciones internacionales. Además, se debería añadir que en España es necesaria una reflexión sobre la importancia de la política exterior, no sólo a nivel de la clase política española en general sino también de la sociedad civil, para intentar evitar, por ejemplo, que el análisis de la primera visita oficial del presidente Zapatero a Estados Unidos, en octubre, se reduzca a una foto de familia realizada en la Casa Blanca y no se logra valorar a la propia visita en sí. Por ello sería recomendable hacer un riguroso examen de los intereses nacionales por parte de todos los actores y partes para generar mayor consenso, legitimidad y apoyo a la gestión gubernamental de turno.

La búsqueda del “sitio internacional de España” como objetivo de la política exterior en 2009

Lo que sí queda demostrado en la segunda legislatura del presidente Zapatero, ejemplificado en este año 2009, es la búsqueda de un mayor protagonismo internacional con respecto al bajo perfil demostrado en la acción exterior durante su primer mandato, en el cual, tras la polémica y unilateral retirada de las tropas españolas en Irak, Zapatero esperaba un mundo multipolar, sin George Bush de presidente y con España influyendo decisivamente en la toma de decisiones de la Unión Europea junto al eje franco-alemán. Sin embargo, se encontró con el segundo mandato del presidente norteamericano, que dejó al mínimo nivel la agenda en las relaciones transatlánticas, y los cambios de gobierno de Schröder a Merkel en Alemania y de Chirac a Sarkozy en Francia, quienes desde su práctica de gobierno “alejaron” a España del centro de poder europeo. Esta “soledad” exterior española respecto a las grandes potencias durante cuatro largos años tuvo su máxima expresión y repercusión con la imagen de un presidente Zapatero “aislado” en la cumbre de la OTAN

celebrada en Bucarest en abril de 2008, justo un mes antes de su reelección como presidente.

Sin lugar a dudas el cambio de orientación en la política exterior española para afrontar un segundo mandato más “internacional” y con mayor vocación exterior es evidente. La prueba más palpable de ello es la asistencia del presidente Zapatero a las cumbres G-20 como órgano de gobernanza global para superar la grave crisis económica mundial y reformular el sistema financiero internacional. Sin romper los elementos de base ética que configuran la “Marca España” durante la primera legislatura, con la Alianza de Civilizaciones y la expansión de la cooperación al desarrollo, el gobierno español utiliza argumentos de “*poder duro*” como el espectacular crecimiento económico de España en los últimos 20 años y su posición como tercer inversor mundial para estar presentes en las cumbres de Washington (2008), y Londres y Pittsburgh en 2009, aunque fuese como Estado invitado y bajo bandera de la Unión Europea. Con ello, Zapatero añade el poder económico al continuo ético de su política exterior basada en el concepto de España como potencia normativa y cultural (Torreblanca, 2010). Esta búsqueda de un lugar en la mesa junto a las grandes potencias de la política internacional no es un elemento nuevo de la gestión socialista, sino que forma parte de las continuidades que a veces se soslayan ante la crispación interna en España (Maihold, 2007). Sin embargo, España aún carece de un poder visible de decisión dentro de ellas, lo cual podría verse intensificado por la grave crisis económica española que resta credibilidad a cualquier iniciativa proveniente del gobierno Zapatero dentro del G-20. Además, los apoyos recibidos por parte de ciertos países, con cesión de silla incluida por parte de las presidencias de turno de la UE como Francia, nunca son a cambio de nada y en un futuro se verá cual es la contraprestación requerida a España. De hecho, tal como señala Torreblanca, “la participación de España en el G-20, por invitación hasta que no sea formal, la obliga a endeudarse políticamente para lograr una invitación cada vez que se reúnen” (Torreblanca, 2010).

La “nueva relación” con EEUU

Otro factor que ha provocado una mayor actividad exterior en el gobierno de Zapatero en 2009 es el cambio de presidente en Estados Unidos. La llegada de Barack Obama a la Casa Blanca ha abierto la puerta a la posibilidad de reactivar las relaciones transatlánticas y la agenda entre los dos estados. Aunque para algunos analistas la distancia entre Washington y Madrid sigue siendo importante (Areilza y Torreblanca, 2009), la reconstrucción de la relación con EEUU y pasar página de la posición de *balancing* asumida por el gobierno socialista con la anterior Administración Bush ha sido uno de los retos de este año 2009, y seguirá siéndolo en 2010.

Un factor determinante en la recuperación de las relaciones bilaterales es la aparente buena sintonía existente entre Zapatero y Obama en lo personal, tal como quedó patente en la reunión que mantuvieron ambos mandatarios en octubre en la Casa Blanca, y en determinadas cuestiones de las relaciones internacionales como la vocación multilateral de la Administración Obama o la posición respecto a la nueva estrategia militar planteada para Afganistán. Por supuesto, esta orientación de Washington abre espacios para iniciativas del gobierno socialista y puede representar una oportunidad para España en las relaciones internacionales. Sin embargo la política exterior española tampoco puede basarse en posiciones de *bandwagoning* hacia Estados Unidos o centrarse única y exclusivamente en acciones de seguidismo o políticas de cheque en blanco hacia ellos como parece reflejar ciertas actitudes del presidente Zapatero (Encarnación, 2009), como la asistencia al desayuno de la oración con lectura de un pasaje de la Biblia incluida. No en vano, la política exterior norteamericana también está sujeta a las dinámicas de su política doméstica como queda de manifiesto en la más que presumible (al menos anunciada) no asistencia de Obama a la Cumbre UE-EEUU bajo la presidencia española en el primer semestre de 2010. Su ausencia por cuestiones de agenda interna e internacional (prefiere visitar el Sudeste Asiático antes que ir a Madrid) puede suponer un contratiempo para las aspiraciones de España en su intento de convertirse en el interlocutor válido de EEUU en Europa, pero al mismo tiempo debería servir para no olvidar a sus socios europeos y potenciar la vocación europea de España. De hecho, más vínculo con Obama también significa como contrapartida asumir más compromisos con Estados Unidos en el tema de la aceptación de presos de Guantánamo o en misiones “de paz” como en Afganistán.

Además con EEUU existen ciertas divergencias que no han contribuido al afianzamiento de la posición de Madrid ante la nueva administración estadounidense en 2009, como el no reconocimiento de la independencia de Kosovo, en el que España se mantiene en el grupo pro-serbio compuesto por Federación Rusa, Albania, Rumania y Grecia, filiación justificada por Moratinos como una decisión que se ajusta a la legalidad internacional. Además la decisión unilateral anunciada por la ministra de Defensa Carme Chacón en marzo de retirar escalonadamente a las tropas españolas de la misión internacional de Fuerzas de Paz para Kosovo (KFOR), ha dado lugar a cierta confusión entre los socios de la OTAN sobre los móviles de la política exterior de España. Esta retirada finalizada en septiembre y explicada en un primer momento como una decisión coherente con el no reconocimiento de la antigua provincia serbia, provocó duras críticas tanto de la administración norteamericana como del secretario general de la OTAN.

La falta de coherencia entre un discurso multilateralista y la defensa de las instituciones internacionales por un lado y la toma de decisiones unilaterales de este calibre por el otro (Powell, 2009), no es inusual en la política exterior española, pero no contribuye a facilitar la confianza internacional necesaria para una mayor proyección y presencia en este ámbito.



La participación en misiones internacionales

A pesar de la ambigüedad entre discurso y acción, cabe reconocer que uno de los aspectos más destacados de la política exterior es su participación en diversas operaciones de mantenimiento de la paz. Presencia que ha sido especialmente potenciada por el gobierno socialista en este año 2009 tras la supresión del tope máximo de 3.000 efectivos españoles en misiones internacionales que había estado vigente hasta 2008. Este hecho denota el compromiso y la voluntad de intervención en el exterior de España en los nuevos desafíos de seguridad; prueba de ello es la presencia de tropas españolas en las misiones de estabilización de situaciones post-conflicto en los Balcanes (EUFOR-ALTHEA en Bosnia-Herzegovina), Líbano (integrados en la FINUL) o la misión EUFOR Chad/CAR en Chad y República Centroafricana finalizada en abril, así como el papel de liderazgo asumido por España junto a Francia a la hora de desplegar la operación Atalanta EUNAVFOR frente a las costas de Somalia y aguas del Índico para luchar contra

"Sería recomendable hacer un riguroso examen de los intereses nacionales por parte de todos los actores"

la piratería. Aunque en esta última, y tal como declaró Carme Chacón, el impulso español viene dado por la defensa de sus intereses económicos.

Pero quizá el ejemplo más significativo del compromiso de España en este 2009 se manifiesta con la "nueva" estrategia para Afganistán (básicamente, envío de más tropas) promovida por el presidente Obama a instancias del informe del general McChrystal. La titular de Defensa, Carme Chacón, expresa el compromiso de España en este nuevo proceso de "afganización" y Zapatero, en la Cumbre de la OTAN del mes de abril, compromete más tropas españolas (actualmente más de 1.500 efectivos en total) dentro de la Fuerza Internacional para la Asistencia y la Seguridad en Afganistán (ISAF). Así responde afirmativamente al requerimiento de Obama de una mayor presencia de efectivos por parte de los países europeos e intenta crear puentes en el camino para restablecer las relaciones bilaterales entre ambos estados.

Además se intenta ganar credibilidad en política internacional ante el resto de socios de la OTAN tras el anuncio de la retirada de Kosovo y la acusación de falta de implicación del gobierno español en la lucha contra el terrorismo en Afganistán. Esto contrasta con el elogio del trabajo realizado hacia las tropas y efectivos españoles tanto de la Base de Apoyo Avanzado (FSB) en Herat, como del Equipo de Reconstrucción Provincial (PRT).

Respecto a la presencia española en Afganistán el debate en el año 2009 giró alrededor de tres puntos:

- El gobierno de Zapatero debería asumir delante de la opinión pública española que la operación de "paz" en Afganistán es más bien un episodio de guerra abierta contra grupos insurgentes y el terrorismo internacional. En este sentido, sería bueno que el discurso del gobierno socialista dejara de hablar de una misión de paz para pasar a definirla como una operación de contrainsurgencia (Burke, 2010).
- Sería importante impulsar la reclamación española hecha en las cumbres de seguridad a lo largo del año 2009 de una mayor presencia de tropas de países musulmanes en la misión ISAF en Afganistán.
- En términos de seguridad internacional, se han dado indicios de una ascendente presencia de Al Qaeda del Magreb Islámico (AQMI) en la zona del Sahel, nombre bajo el cual operan diversos grupos heterogéneos, cuya reivindicación territorial explícita es Al-Andalus y que supone un reto para la seguridad española. Los posibles lazos de AQMI con otros grupúsculos vinculados a la organización terrorista con origen en la región de Af-Pak y Somalia (Al Shaabab) podría crear un corredor de terrorismo islamista que afectaría gravemente el territorio y los intereses españoles. No olvidemos que las operaciones contra el terrorismo islámico realizadas en España por los cuerpos y fuerzas de seguridad en los últimos tres años han demostrado la existencia de conexiones entre estas regiones y algunas de las células desmanteladas.

Es por ello que desde el punto de vista de la política exterior y de seguridad, la presencia española en Afganistán adquiere sentido de estado de la misma manera que la región de África Occidental debe situarse en su agenda como zona prioritaria, al igual que las clásicas áreas de influencia de Europa, el Mediterráneo y América Latina.

África como zona de expansión de la presencia española

De hecho el gobierno Zapatero ha mostrado un gran interés en África Occidental a lo largo del año 2009, tanto en términos de diálogo político como de ampliación de la cooperación al desarrollo de la región, cuya máxima expresión fue la celebración de la primera cumbre España-Comunidad Económica de los Estados del África Occidental (CEDEAO) en junio. En términos de cooperación para el desarrollo España sigue incrementando de forma notable sus inversiones bilaterales en la región del África Subsahariana. De 158 millones de euros en 2004 se ha pasado a más de un billón en 2008 (60% a través de vías multilaterales). De hecho África ya representa el 35% de la cooperación española y la parte Occidental gana peso en la política exterior. También el Plan África 2009-2012 es un buen indicativo de la relación que se quiere adquirir con el continente africano, pero el go-

bierno Zapatero debería definir objetivos más específicos; hacer un ejercicio de control y transparencia en la ayuda al desarrollo dada a los estados africanos para evitar que ésta se convierta en cooperación de “traje y corbata”; y tener en cuenta los recursos disponibles para llevarlos a cabo con la finalidad de contravenir a la subversión de estos estados por el narcotráfico y fortalecer las capacidades de gobernanza en la región (Brombacher y Maihold, 2009). Además, en la zona se está produciendo un alarmante incremento del tráfico de personas, del crimen organizado y de la percepción de la amenaza terrorista con el secuestro de ciudadanos europeos por parte de AQMI, entre ellos tres cooperantes españoles. Ello significa que la seguridad internacional en términos de terrorismo, inmigración irregular o tráfico humano debe equipararse al nivel dado por España a la Alianza de Civilizaciones y al cumplimiento de los Objetivos del Milenio (el primero de ellos, la erradicación de la pobreza).

Des del punto de vista de la seguridad internacional, la lucha contra la pobreza y la creación de foros de diálogo entre culturas o diferentes Weltanschauung son elementos importantes que pueden ayudar a frenar la expansión del terrorismo islamista. Por ello España, con la aprobación del Plan Director de Cooperación para el Desarrollo 2009-2012, se ha comprometido a alcanzar el 0,7% del PIB en 2012 en ayuda al desarrollo, aunque la ejecución de la ayuda deja muy claro los efectos de la crisis económica que azota al país.

El “proyecto estrella”: la Alianza de Civilizaciones

Respecto a la Alianza de Civilizaciones, considerada “la primera aportación teórica española a la agenda de las Naciones Unidas” (Valenzuela, 2007: 275), en abril tuvo lugar su segundo Foro en Estambul organizado por el copresidente de la misma Recep Erdogan, primer ministro de Turquía. Después de dicho acto cabe seguirse preguntando si la iniciativa estrella del continuo ético de la primera legislatura de Zapatero ha abierto nuevas oportunidades a la política exterior española, si esta iniciativa permite suficiente protagonismo internacional y si dispone de suficientes fondos para generar propuestas factibles (Barbé, 2006: 6). El proyecto de hacer efectiva en el ámbito internacional una “democracia cosmopolita”, animada por una visión universalista y un diseño fundamentalmente multilateralista de la política internacional parece ser un proyecto “excesivamente ambicioso y por encima de las posibilidades objetivas de un país como España” (Barreñada, 2005: 84). Después de Estambul y a pesar de recibir el respaldo de la Asamblea General de la ONU en su Resolución A/RES/64/14, subsisten elementos que ponen de manifiesto las limitaciones de este esfuerzo. Aunque cuenta con una amplia lista de más de 60 gobiernos e instituciones, solamente 19 han elaborado hasta la fecha Planes Nacionales². Se mantiene además

la situación financiera precaria de la Alianza. España no parece estar suficientemente apoyada por la comunidad internacional para hacer operativo un proyecto de tal envergadura, lo que demuestra que iniciativas de carácter global como la Alianza necesitan mayores niveles de preparación y generación de cooperación sustantiva con otros países del mundo.

Estas iniciativas precisan verse enmarcadas dentro de las agendas de los grandes actores internacionales para que no acaben como eventos aislados de una política exterior sin un andamiaje internacional adecuado. Y este apoyo de la comunidad internacional, necesario para foros de diálogo y entendimiento, para erradicar la pobreza o para crear estructuras de seguridad efectivas en la política exterior y de seguridad española pasan inexorablemente por las regiones clásicas del ámbito de influencia de España: Europa, el Mediterráneo y América Latina.

Los preparativos para la Presidencia Europea de España

La vocación europea y europeísta del gobierno Zapatero tiene ante sí el reto de la presidencia española de la UE en el primer semestre de 2010, primera de un Estado en aplicar el nuevo Tratado de Lisboa tras el “forzado” sí irlandés. Durante los años 2008 y 2009 el cuerpo diplomático de España ha preparado a conciencia este acontecimiento, en el que se quiere resaltar la importancia del papel de España dentro de Europa, así como su rol de interlocutor válido y efectivo en América Latina, especialmente en el intento de avanzar en las negociaciones de acuerdos de asociación entre la UE con el Mercado Común del Sur (MERCOSUR) y América Central, los países andinos o como puente de diálogo entre Cuba y Europa, y el Mediterráneo. Con ello se pretende que España vuelva a adquirir mayor peso específico dentro de la UE y se intenta culminar el pretendido viaje de regreso “al corazón europeo” en marcha desde 2008. Pero hasta el momento no se ha logrado el objetivo de la reubicación del país en el núcleo duro y en los centros de poder de toma de decisiones (Duran i Lleida, 2009: 328).

Además, la agenda de la Presidencia española de 2010 se presenta muy complicada por varios motivos: el primero de ellos es el papel de liderazgo que ejercen tanto Alemania como Francia para superar la crisis económica dentro de la UE, especialmente de la zona euro, que puede provocar la invisibilidad y pérdida de protagonismo de la presidencia española. A ello hay que añadir el solapamiento de las agendas entre el presidente Zapatero y las nuevas figuras del presidente de la UE encarnada por Herman Van Rompuy, y la alta representante para la UE en Asuntos Exteriores y políticas de seguridad, Catherine Ashton, creadas con la entrada en vigor del Tratado de Lisboa. Finalmente, la propia agenda de implementación del nuevo tratado; la crisis económica, muy grave en España; la seguridad energética o el cambio climático, tras



el fracaso de la conferencia sobre esta cuestión celebrada en Copenhague en diciembre, van a requerir un sobreesfuerzo de España para buscar el máximo consenso en un contexto donde los estados prefieren anteponer sus intereses nacionales a los comunitarios.

España además ha tenido una política exterior con respecto a la UE muy centrada en el acceso y mantenimiento de los fondos regionales y estructurales cuando el eje Berlín-París pide que sea ya un contribuyente neto de la UE. Es por ello que algunos analistas consideran a España como un "outlier" en sus asuntos exteriores en Europa porque se considera que podría tener un mayor peso dentro de ella pero no acaba de asumirlo (Grant, 2009). Por cierto, peso que sí busca en sus relaciones con la Federación Rusa en el ya habitual viaje anual del presidente Zapatero (septiembre) para tratar principalmente asuntos económicos, de seguridad internacional y de seguridad energética. Dentro de Europa, un aspecto que ha pasado prácticamente inadvertido es la presidencia del Consejo de Europa por parte española (noviembre de 2008 a mayo de 2009), que ha servido para generar en su política exterior un mayor interés en áreas como Europa Oriental o los espacios post-soviéticos. Muestra de ello es el primer viaje realizado a Bielarrús en marzo.

"Uno de los aspectos más destacados de la política exterior es su participación en diversas operaciones de mantenimiento de la paz"

El escenario del Mediterráneo

En el espacio mediterráneo España ha logrado al fin, con la ayuda de otros socios europeos, que Barcelona se convierta en la sede de la Unión del Mediterráneo a pesar de la pérdida de la iniciativa política en la región en favor de Francia, que lanzó esta propuesta desconectada inicialmente del Proceso de Barcelona. Sin embargo, la lentitud y la inercia de los avances implican plantearse qué instrumentos puede emplear el país para generar un mayor compromiso con este proceso político en el mundo árabe, por un lado, y la UE en el otro.

Mientras que algunos observadores ya detectan "demasiados años de fracasos bilaterales europeos" (Areilza y Torreblanca, 2009) y abogan por un esfuerzo comunitario europeo, la realidad es que siguen estando presentes fuertes perfiles bilaterales de España en la región. No en vano, una tercera parte de los recursos energéticos españoles son importados del norte de África y Oriente Medio. En esta ponderación entre lo comunitario y lo bilateral hay que sopesar no solamente el aumento de los recursos financieros y la integración de la Unión del Mediterráneo en la instrumentalidad de la Política de Vecindad, sino también de la oferta que desde los intereses españoles puedan movilizarse para generar en esta relación una dinámica diferente.

El perfil bilateral de las relaciones de España con Marruecos y Argelia no necesariamente facilita un avance de

carácter europeo, una situación que se aplica de igual manera a los demás protagonistas comunitarios en la región como Francia, Italia y Gran Bretaña. De hecho, los intereses nacionales en la política exterior en el Mediterráneo prevalecen por encima de los comunitarios, y España en ello no es una excepción.

La misma explicación de lo bilateral por encima de lo comunitario sirve para el Diálogo 5+5 compuesto por Argelia, España, Francia, Italia, Libia, Malta, Marruecos, Mauritania, Portugal y Túnez, o la Iniciativa 5+5 de los ministros de Defensa de los mismos estados.

Respecto a Oriente Medio, el año 2009 empezó en plena intervención de Israel en la Franja de Gaza que provocó la crítica del gobierno español. Pero el conflicto palestino-israelí es otra fuente de contradicciones entre la parte ético-valorativa y la defensa de los intereses nacionales de España dentro de la política exterior española (y también en la de otros muchos estados europeos). Sirva como ejemplo la venta de material militar y policial a Israel durante el primer trimestre del año 2008 (seis meses antes de la llamada Guerra de Gaza) por valor de 1.551.933€, el 94% del cual tenía como destinatario a las fuerzas militares israelíes³. El presidente Zapatero y el titular de exteriores, Moratinos, antiguo enviado especial en la zona para la UE, siempre han mostrado un interés elevado en ser puente de diálogo entre las dos partes en conflicto, pero todos los intentos, y el año 2009 no ha sido una excepción, han acabado en fracaso.

América Latina y el Caribe: un escenario sin grandes avances para la política exterior de España

América Latina es, sin duda, uno de los grandes fracasos en la política exterior de España en el año 2009. A pesar que un tercio de la cooperación española y una cuarta parte de la inversión van hacia América Latina (Gratius, 2010) y de los esfuerzos por recuperar un papel articulador de las relaciones entre Europa y América Latina, especialmente evidentes en el caso de Cuba, la realidad es que la pérdida de influencia y el peso internacional de España en el continente americano es evidente. Brasil, México y América Latina en general necesitan cada vez menos a España (Areilza y Torreblanca, 2009). Un gran ejemplo es el papel secundario que el gobierno de Zapatero ha desempeñado en la gestión de la crisis política acaecida en junio en Honduras con la destitución del presidente Manuel Zelaya y su sustitución por Roberto Micheletti. Por ello algunos analistas consideran que América Latina actualmente ya no necesita a España para estar en la globalización pero, por el contrario, España sí necesita a América Latina para ser un actor global (Torreblanca, 2010).

Además, las cumbres iberoamericanas, como el caso de la XIX celebrada en Estoril, cada año que pasa parecen perder peso específico dentro de las agendas de los esta-

dos participantes, más interesadas en organizaciones de carácter regional que representen mejor sus intereses. Por ello es indispensable desarrollar una cooperación y un diálogo político innovador en base a nuevos instrumentos si se pretende mantener un atractivo suficiente para estos países. Por otro lado, no será suficiente invocar los fundamentos históricos de la relación en el marco de la Comunidad Iberoamericana, especialmente ante los festejos de los Bicentenarios en una región con un grupo de gobiernos con un compromiso democrático dudoso y un fuerte tinte populista, que podría desembocar en situaciones difíciles en la observancia de los derechos humanos y civiles. Es en este contexto que se vuelven a encontrar las tensiones de una política con fuerte fundamento ético y validez universal de valores, a las que el mismo gobierno tendrá que enfrentarse. El caso de Cuba –a pesar de las últimas decisiones de la Administración Obama por facilitar los contactos entre la isla y EEUU– va a seguir siendo un punto de disenso generalizado con la oposición del PP. Además España, justamente en la relación con Cuba, está viendo que las dinámicas de europeizar o “bilateralizar” las relaciones con la isla dependiendo de la coyuntura, no pueden tener éxito a más largo plazo para asentar su protagonismo en las relaciones con América Latina. La intención de ampliar su papel de interlocutor privilegiado en la relación con Cuba (Arenal, 2008: 342) podría verse afectada por la creciente europeización de la relación y la actitud unas veces provocadora y otras condescendiente del régimen de La Habana. Al final –después del acuerdo en las Cortes con la oposición sobre el programa de la Presidencia Española– el tema de Cuba se borró de la agenda con respecto a América Latina, poniendo en primer lugar la realización de la Cumbre con la región en mayo de 2010.

Buscando una articulación con Asia

Un continente que la política exterior española pretende que sea prioritario es Asia. Prueba de ello son los viajes a India de la vicepresidenta De la Vega, y del ministro Moratinos a Filipinas y Corea del Sur; la institucionalización con esta última de una reunión anual con España; y la elaboración del tercer Plan Asia-Pacífico para el período 2009-2012 que marca los objetivos y las prioridades de España en la región. De la acción exterior española en el continente asiático deberían destacarse dos grandes características: la primera de ellas es la prioridad de los intereses nacionales por encima de los derechos humanos o la promoción de la democracia (en este sentido, cabe mencionar la visita a España del primer ministro chino Wen Jiabao donde se trataron de afianzar más las relaciones económicas entre ambos países). Lo que parece cierto es que este pragmatismo en la persecución y defensa de sus intereses económicos en los nuevos mercados de Asia han permitido a España ampliar su presencia más allá de los espacios tradicionales de acceso, como Iberoamérica.

Aunque es precisa una mayor diversificación de las inversiones españolas en el mundo, el país tiene una base muy ventajosa para lograr una aceptación muy amplia entre los actores políticos a nivel global y Asia es un ejemplo de ello. El segundo elemento destacado es la visibilidad en Asia del “poder blando” de España, por ejemplo a través de la proyección cultural por medio de la apertura de Institutos Cervantes, que le permite penetrar en amplios estratos de la sociedad. El gran activo que en este sentido puede aportar España es su cultura y la visibilidad mundial de ésta, no solamente en términos de la cultura peninsular sino en el sentido más amplio de la cultura en español. También la subregión de Asia Central y todo su potencial en términos de seguridad energética parecen despertar el interés de la acción española con la visita del ministro Moratinos a Kazajstán, Uzbekistán y Turkmenistán a lo largo del año 2009.

Conclusiones: la política exterior de España en tiempos de crisis

Las palabras del ministro Moratinos de que “...cuatro citas históricas que revelan el inevitable proceso de transformación del orden internacional, en el que España no ha sido mero espectador, sino activo y sustancial participante con el liderazgo del presidente del gobierno” (Moratinos, 2009a) parecen excesivamente optimistas vista la realidad de la política exterior española en este año 2009. El debate –por cierto indirecto, entre el ministro y los observadores académicos (Areilza y Torreblanca, 2009; Moratinos, 2009b)– sobre los alcances de la política exterior de España ha puesto a la luz pública los diferentes coordenadas desde las cuales se está analizando la ubicación de España en la política internacional. A pesar de las nuevas orientaciones en asuntos internacionales del gobierno Zapatero en su segunda legislatura, la crítica por la ausencia de un planteamiento estratégico que la “convierte en reactiva, cuando no en meramente intuitiva” (Areilza y Torreblanca, 2009) sigue estando presente. Aunque ésta pueda estar motivada por intereses muy divergentes, es un claro mensaje sobre la ausencia de una acción externa multidimensional, como consecuencia de actuar en campos bastante diferenciados sin un denominador común reconocible.

De hecho, como se demuestra a lo largo de 2009, España sigue buscando su lugar en la política internacional, no sólo para conseguir una adecuada percepción del país por parte de los demás actores, sino, tal vez, como consecuencia de una aportación insuficiente en relación con la sustantividad de las aportaciones que se esperan de ella para la solución de los problemas. Este potencial no ha encontrado hasta la fecha su uso razonable para promover a España dentro del sistema internacional. La presidencia española de la UE en el primer semestre de 2010, el relanzamiento de las relaciones transatlánticas y de las recién iniciadas ligas con África Occidental, y un nuevo impulso en Iberoamérica, donde se quiere dar un “salto



cualitativo” para los lazos UE-América Latina en 2010⁴ y la lucha contra el terrorismo internacional pueden resultar fundamentales para la ubicación futura de la política exterior española como potencia mediana. Sin embargo, la evolución de la crisis económica en España también va a resultar decisiva para definir la acción exterior y su credibilidad ante el resto de actores internacionales, implicando restricciones más allá del voluntarismo que quiera demostrar el gobierno. En esta perspectiva parece todavía más urgente avanzar en el objetivo de potenciar la “política exterior comprometida” de España y profundizar en la búsqueda de consensos en el diseño de las áreas básicas de la política exterior como asunto de Estado “... contando con todos los actores públicos y privados posibles” (Rodríguez Zapatero, 2008: 2), la reforma de la diplomacia pública y una mayor coordinación política ministerial en el manejo de la acción externa española.

También es preciso plantearse las características del ámbito internacional en el que se desenvuelve la política exterior del gobierno socialista y cómo se logrará compatibilizar el discurso ético con los intereses materiales del país, así como cuáles podrían ser ingredientes de un plan de acción concreto en las diferentes áreas temáticas y regiones que deben cubrirse. La respuesta a estas cuestiones tiene alcances muy diferenciados, pero podría ser útil para el debate de futuro. Como se puede apreciar, a los responsables del Gobierno de España les queda un largo camino por delante si quieren que España impacte como “potencia media que ocupa un singular espacio estratégico en el actual mundo multipolar”, “una nación que está llamada a tener un peso creciente en la Comunidad Internacional si sabe hacer valer, con capacidad de diálogo y persuasión, su condición de puente entre regiones, entre culturas, entre países ricos y pobres” (Rodríguez Zapatero, 2008: 1).

Notas

1. Las cuatro cumbres citadas por el ministro Moratinos tienen lugar a principios del mes de abril, de aquí el nombre propuesto.

2. Consultar: www.unaoc.org/content/view/full/228/218/lang,english (última consulta: 05.05.10).

3. Consultar: www.publico.es/internacional/189676/espana/vendio/armas/tel/aviv/seis/meses_y
www.comercio.mityc.es/NR/rdonlyres/7F4503DA-4395-4C9E-806E-3BDD6A7A00F4/0/Informeannualista_d%3%ADstic2008.pdf (última consulta 05.05.10).

4. Declaraciones del secretario de Estado para Iberoamérica Juan Pablo de Laiglesia en Montevideo, el día 11 de junio de 2009: www.casamerica.es/es/actualidad-efe/espana-impulsara-un-salto-cualitativo-en-los-lazos-ue-america-latina-en-2010-75133 (última consulta: 28.07.09).

Referencias bibliográficas

AECID; MAEC. *Plan África 2009-2012*, Madrid. 2008.

AREILZA, José M.; TORREBLANCA, José I. “Diagnóstico diferencial, política Exterior”. En: *Foreign Policy en español*, junio-julio, pp. 28-36. 2009.

ARENAL, Celestino del. “Entre la afirmación de la dimensión normativa y el reforzamiento del pragmatismo: la política exterior y de seguridad de España en 2007”. En: *Anuario Internacional CIDOB 2008*. Barcelona, pp. 337-350. 2008.

BARBÉ, Esther. “Dissent and Adversity: Spain’s Foreign and Security Policy in 2005”. En: *CIDOB International Yearbook 2005* (Edition 2006). Barcelona, pp. 1-28. 2006.

BROMBACHER, Daniel; MAIHOLD, Günther. “El negocio transatlántico de la cocaína: opciones europeas ante las nuevas rutas del narcotráfico”. Madrid: Real Instituto Elcano, Documento de Trabajo 45, 2009.

BURKE, Eduard. “Spain’s war in Afghanistan”. *FRIDE, Policy Brief* n° 23. Enero, 2010.

CHARI, Raj; HEYWOOD, Paul M. “Analysing the Policy Process in Democratic Spain”. En: *West European Politics* 32 N° 1, pp. 26-54. 2009.

DURAN I LLEIDA, Josep A. “Reflexiones sobre dos décadas de política exterior española”. En: *Anuario Internacional CIDOB 2009*. Barcelona, pp. 325-335. 2009.

ENCARNACIÓN, Omar G. “Spain remade, Again”. En: *Current History* 108 N° 716, pp. 117-123. 2009.

GRANT, Charles. “Spain’s muted EU voice”. En: *Financial Times*. Junio, 2009.

GRATIUS, Susanne. “Why does Spain not have a policy for Latin America?”. *FRIDE, Policy Brief* n° 29. Enero, 2010.

KAUSCH; Kristina. “Spain’s Diminished Policy in the Mediterranean”. *FRIDE, Policy Brief* n° 26. Enero, 2010.

MAIHOLD, Günther. “La crispación. Instrumentos y efectos de la polarización política en España”. En: Bernecker, Walther L.; Maihold, Günther (eds.). *España: del consenso a la polarización. Cambios en la democracia española*. Madrid/Frankfurt: Iberoamericana/Vervuert, pp. 393-408. 2007.

MAIHOLD, Günther. “¿Por qué no te callas?’ El debate sobre la acción exterior de España”. En: Bernecker, Walther L.; Íñiguez, Diego; Maihold, Günther (eds.). *¿Crisis? ¿Qué crisis? España en busca de su camino*. Madrid/Frankfurt: Iberoamericana/Vervuert, pp. 295-316. 2009.

MORATINOS, Miguel Ángel (2009a). “España, por fin en su sitio. Cuatro cumbres para la historia”. *Política Exterior* 23, n° 129, mayo-junio 2009, pp. 19-24.

MORATINOS, Miguel Ángel (2009b). “Diagnosis y política exterior”. *Política Exterior* n° 131. Septiembre-octubre 2009, pp 83-96.

POWELL, Charles. “A Second Transition, or More of the Same? Spanish Foreign Policy under Zapatero”. *South European Society and Politics*. Vol. 14, n° 4, pp. 519-536. Diciembre, 2009.

Real Instituto Elcano. *Spain and G-20: A Strategic Proposal for Enhancing its Role in Global Governance*. Madrid. 2009.

RODRÍGUEZ ZAPATERO, José Luis. Conferencia del presidente del Gobierno “En Interés de España: una política exterior comprometida”, Museo del Prado, 16 de junio de 2008 http://www.realinstitutoelcano.org/wps/portal/rielcano/contenido?WCM_GLOBAL_CONTEXT=/Elcano_es/Zonas_es/00027 (último acceso: 28.07.09)

TORREBLANCA, José Ignacio. “Una España confusa en una Europa desorientada”. *Política Exterior* n° 133. Enero-febrero 2010.



Competitividad y sector exterior en España

José Luis Escrivá,
Economista Jefe, Grupo BBVA

Mónica Correa López,
Economista Sénior, Servicio de Estudios
Económicos BBVA*

El largo período de expansión económica previo a la crisis que se desencadenó en 2008 estuvo acompañado de la pérdida de competitividad de la economía española. Esta evidencia pone en cuestión la capacidad de salir de la actual desaceleración cíclica con una tasa de crecimiento potencial relativamente alta, apoyada en la expansión del sector exterior y en su correspondiente efecto positivo sobre la eficiencia productiva doméstica. En ausencia del mecanismo de ajuste del tipo de cambio nominal, la pérdida persistente de competitividad de un país que forma parte de una unión monetaria únicamente se puede revertir, a corto plazo, mediante una devaluación competitiva, esto es, mediante un esfuerzo institucional coordinado que dé lugar a una combinación virtuosa de contención salarial y aumento de la productividad, y, a largo plazo, mediante un cambio en el patrón productivo hacia sectores de nueva tecnología, alto valor añadido por empleado, y con creciente presencia en los mercados internacionales.

La situación competitiva de una economía se manifiesta típicamente a través de dos variables macroeconómicas: el diferencial en las tasas de inflación del país en cuestión frente a sus principales socios comerciales y la evolución por componentes del saldo de la balanza por cuenta corriente. Desde la entrada en el euro en enero de 1999 hasta 2008, España experimentó de manera simultánea un diferencial de inflación positivo y el deterioro del déficit externo, dos síntomas

inequívocos asociados a la progresiva pérdida de competitividad de la economía frente al exterior. Dada la importancia que adquiere el sector externo, tanto para la determinación de las necesidades de financiación de la economía como para el crecimiento potencial futuro, este artículo tiene como objetivo explorar el patrón de competitividad que ha mostrado la economía española frente a sus principales socios comerciales, así como identificar las posibles causas subyacentes a este patrón.

La estructura del artículo es la siguiente. En primer lugar, se documenta la evolución de la competitividad en España por medio del tipo de cambio efectivo real, indicador frecuentemente utilizado en la literatura económica. En segundo lugar, se explora el patrón de competitividad mediante el análisis detallado del diferencial de inflación de España con respecto a la zona euro, lo cual permite la identificación de los factores explicativos subyacentes a la evolución de la competitividad en España situándolos en perspectiva internacional comparada. Finalmente, se realiza una evaluación de los fundamentos domésticos del saldo externo español adoptando el enfoque intertemporal de la balanza por cuenta corriente. La última sección concluye con unas reflexiones sobre los resultados establecidos.

La competitividad en España

El tipo de cambio real: bienes comercializables frente a no comercializables

El tipo de cambio efectivo real de la economía española se define como el tipo de cambio nominal del euro frente a una cesta ponderada de las monedas en circulación de sus principales socios comerciales en todo el mundo, ajustado por el ratio de los niveles de precios respectivos. Dado que una parte considerable del nivel de precios de un país refleja sus costes de producción doméstica, el tipo de cambio efectivo real es un indicador comparado de costes de producción y, por lo tanto, de competitividad-precio frente al exterior. El Gráfico I muestra la evolución del tipo de cambio efectivo real, construido a partir del deflactor del PIB de la economía española frente a 24 países industrializados durante el período 1980-2009¹. En el gráfico se destaca la fuerte ganancia de competitividad asociada a las devaluaciones en la primera mitad de los años noventa. Además, el indicador muestra la persistente pérdida de competitividad de la economía española desde el año 2001 hasta mitad del año 2008, pérdida que se explica por la apreciación del euro frente a otras monedas y por el diferencial de inflación acumulado en este período, tal y como se analiza en la siguiente sección. El Gráfico I muestra la estabilización del indicador a partir de 2008 coincidiendo con el comienzo de la crisis económica.



Por otro lado, en el Gráfico II se observa la evolución de la competitividad de la economía española medida a través del tipo de cambio efectivo real de las exportaciones. Este indicador contiene más información sobre la competitividad externa de una economía, ya que se circunscribe al conjunto de bienes y servicios que son exportados. La comparación de los Gráficos I y II revela un comportamiento temporal similar de la senda de competitividad-precio de la economía española utilizando indistintamente ambos indicadores, si bien el tipo de cambio efectivo real de las exportaciones sugiere que durante la coyuntura adversa actual España ha seguido perdiendo competitividad, con un breve respiro en la segunda mitad de 2008.

El último indicador de competitividad-precio que se considera es el tipo de cambio real construido a partir del Índice mensual de Precios al Consumo Armonizado (IPCA) para los países que conforman el área Euro 12. Al ser un indicador aplicado a países que operan dentro de una unión monetaria no recoge variaciones en el tipo de cambio. Además, dado que alrededor de un 60% de las exportaciones españolas tienen como destino la Unión Europea, este indicador

"España se encuentra entre los países que han registrado un mayor diferencial de inflación de demanda final en la zona euro"

es adecuado, aunque también parcial, para realizar un análisis comparado con los socios de la Unión. En el Gráfico III se representa la evolución temporal de la competitividad medida a partir de dos de los componentes del índice de precios agregado. El primero es el tipo de cambio real de bienes comercializables, que abarca el conjunto de bienes cuyo origen o destino incluye el mercado exterior. El segundo, el tipo de cambio real de bienes no comercializables, que abarca el conjunto de bienes cuyo origen y destino es el mercado doméstico.² Desde la entrada de España en el euro hasta aproximadamente mediados de 2004 el tipo de cambio real de los bienes comercializables se apreció en torno al 5% para estabilizarse a continuación. Este patrón de comportamiento indicaría que España habría agotado en 2004 la ventaja competitiva de entrar en el euro a un tipo de cambio nominal depreciado del 5% aproximadamente. El Gráfico III también pone de manifiesto que el deterioro del tipo de cambio real ha sido particularmente acusado en el conjunto de bienes no comercializables, aunque esta apreciación tiende a estabilizarse e inclusive a invertirse ligeramente en los últimos años especialmente en relación a dos de las grandes economías del área euro: Francia e Italia (véase el Gráfico IV).

A pesar de que el sector servicios ha sido históricamente representativo de la parte no comercializable de la actividad económica, su creciente peso productivo e internacionalización hace que la evolución de su precio relativo frente al exterior sea una variable muy relevante a considerar en los análisis de compe-

titividad. Por lo tanto, el deterioro continuado de la competitividad en el sector servicios y la ausencia de mejoras de la competitividad en la producción de bienes subyacen a la pérdida de competitividad-precio de la economía española.

La siguiente sección lleva a cabo el análisis desagregado del diferencial de inflación de España con respecto al área Euro-12, identificando y situando en perspectiva internacional comparada los factores subyacentes a la evolución de la competitividad en España.

El diferencial de inflación España-UEM: un análisis comparativo de sus determinantes

Durante los once primeros años de existencia de la Unión Económica y Monetaria (UEM), uno de los principales hechos estilizados de la economía española ha sido la persistencia de su diferencial de inflación con respecto al área euro. El Gráfico V muestra la evolución del diferencial de inflación entre España y el área Euro-12. En promedio anual del período 1999-2009, el diferencial de inflación se ha situado en torno al 0,9%. Desde el año de implantación del euro se han registrado observaciones del diferencial de inflación próximas a cero o negativas en dos episodios concretos: en la desaceleración económica de 2001 y, sobre todo, en la crisis económica actual. En particular, el año 2009 es el primero en el cual España registra, para el conjunto del año, un diferencial de inflación negativo con respecto a la UEM, concretamente del -0,6%.

Este patrón de comportamiento del diferencial de inflación está presente si se utiliza, indistintamente, la medida de inflación agregada IPCA o la de su componente subyacente, que excluye del agregado la energía y los alimentos no elaborados (véanse el Cuadro I y el Gráfico VI). En concreto, el diferencial de inflación subyacente durante el período 1999-2009 se situó en torno al 0,9% de media anual. Los primeros datos de 2010 anuncian una posible vuelta al diferencial positivo de inflación, aunque por ahora esto se debe, exclusivamente, a una mayor inflación en el componente energético. Más aún, el diferencial de inflación subyacente se sitúa en valores muy cercanos a cero, síntoma de la ralentización en el crecimiento de la demanda interna en España.

Ceteris paribus, dentro de una unión monetaria, la existencia de un diferencial positivo de inflación para uno de sus países miembros implica, por un lado, la pérdida de poder adquisitivo de sus habitantes frente a los vecinos de unión y, por otro, la erosión en los indicadores de competitividad del conjunto de bienes que se intercambian en el mercado internacional, esto es, de los bienes comercializables. Además, aquellos países con una inflación más alta tienden a soportar un mayor coste de su endeudamiento en forma de una

GRÁFICO I. TIPO DE CAMBIO EFECTIVO REAL. ESPAÑA EN RELACIÓN A 24 PAÍSES INDUSTRIALIZADOS

(calculado a partir del deflactor de PIB) 1999=100

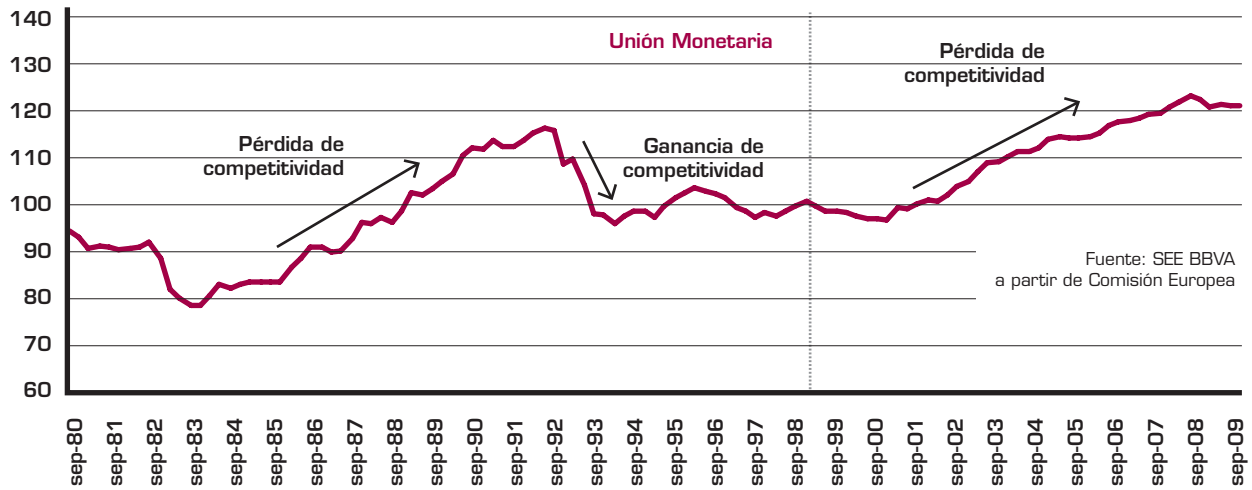


GRÁFICO II. TIPO DE CAMBIO EFECTIVO REAL. ESPAÑA EN RELACIÓN A 24 PAÍSES INDUSTRIALIZADOS

(calculado a partir del deflactor de exportaciones de bienes y servicios) 1999=100

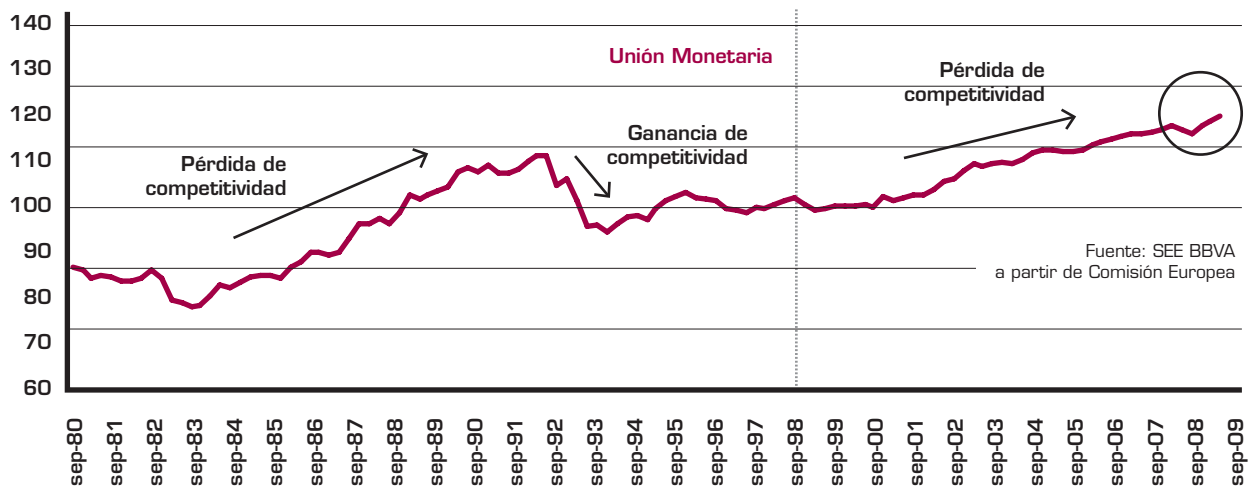
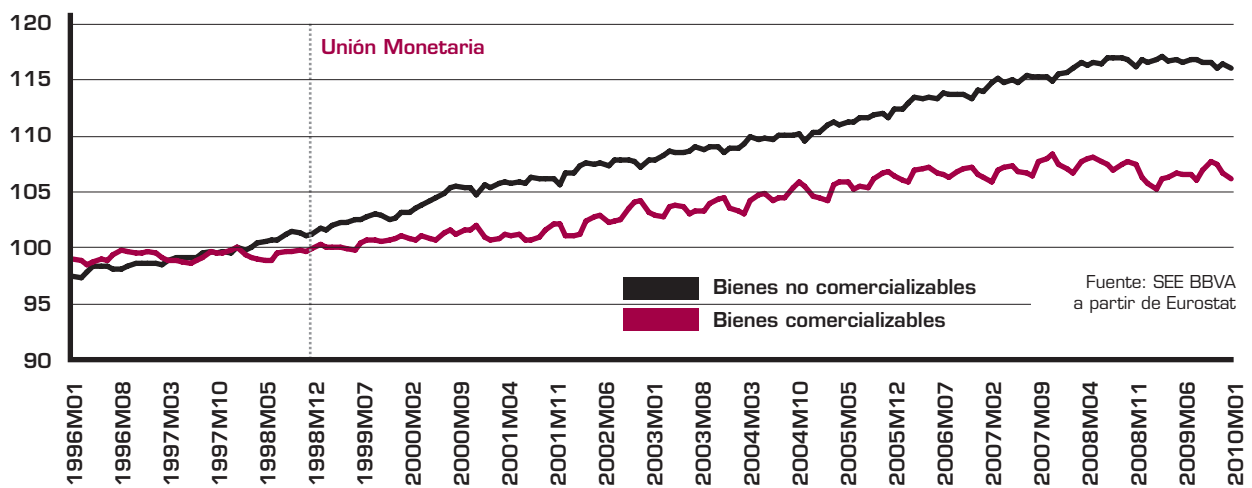


GRÁFICO III. TIPO DE CAMBIO REAL. BIENES COMERCIALIZABLES Y BIENES NO COMERCIALIZABLES.

ESPAÑA EN RELACIÓN A LA ZONA EURO 12 (calculado a partir del IPCA - Bienes y Servicios) 1998=100



prima de riesgo mayor que la de sus socios de unión. A pesar de estos efectos adversos, la existencia de un diferencial de inflación positivo no es necesariamente motivo de alarma si es la consecuencia natural de un proceso de convergencia que caracteriza a las economías que parten de un nivel de riqueza inferior.³

Otra explicación de los diferenciales de inflación dentro de una unión monetaria es la presencia de *shocks* que afectan de forma asimétrica a los diferentes estados miembros, de *shocks* que son de carácter idiosincrático y cuyos efectos se circunscriben a un solo país, e inclusive de *shocks* que, aun siendo comunes y simétricos, dan lugar a una respuesta heterogénea de la inflación en cada país, esto último debido a las diferencias que pueden prevalecer entre países en los mecanismos de formación de precios y de salarios. Aunque la literatura económica existente no identifica una única causa que explique la persistencia del diferencial de inflación, sí que coincide en señalar que el argumento de la convergencia en el nivel de precios, resultado del efecto Balassa-Samuelson, no ha sido relevante en la determinación del diferencial de inflación que ha mantenido la economía española.⁴ En

"Son necesarias reformas estructurales profundas para reorientar el patrón productivo de la economía española"

López-Salido et al. (2005) la persistencia de la inflación se explica en términos del grado de inercia que caracteriza a las reglas de formación de precios y de salarios de la economía española, destacando especialmente el papel que han protagonizado las rigideces reales introducidas a través de las cláusulas de indexación salarial. Recientemente, Andrés et al. (2008) estudian hasta qué punto las diferencias en las estructuras económicas que prevalecen entre países de una unión monetaria, tales como el grado de competencia de los mercados de bienes, el grado de apertura o el nivel de inercia nominal, pueden ser decisivas en la determinación del diferencial de inflación, inclusive en la presencia de *shocks* comunes.

Por lo tanto, uno de los signos preocupantes de la existencia del diferencial de inflación es su persistencia, esto es, la ausencia clara de una tendencia a que éste desaparezca o, en última instancia, a que se reduzca sustancialmente. El hecho de que durante los quince meses previos a marzo de 2010 el diferencial de inflación haya sido negativo, o cercano a cero, plantea hasta qué punto el diferencial promedio observado entre 1999 y 2008 fue causado íntegramente por el mayor crecimiento de la demanda agregada en España en comparación con la UEM o si, por el contrario, sólo lo explica parcialmente, de manera que cuando ambas economías vuelvan a crecer por encima de sus tasas de crecimiento potencial reaparezca el diferencial de inflación positivo y la economía española pierda nuevamente competitividad. Con el fin de poner en perspectiva comparada la experiencia de la economía

española e identificar las causas subyacentes al diferencial de inflación, se exploran a continuación los factores determinantes de los diferenciales de inflación observados en el área euro durante el período 1999-2008. En estos ejercicios de contabilidad de la inflación se han utilizado datos de contabilidad nacional homogéneos para el período de interés.

El Cuadro II muestra la descomposición de la tasa de crecimiento del deflactor de la demanda final en función de la contribución relativa de factores domésticos y de costes importados. España se encuentra entre los países que, en promedio anual, han registrado un mayor diferencial de inflación de demanda final en la zona euro. En los casos de España, Grecia y Portugal, la contribución de los costes domésticos a la determinación del diferencial de inflación es significativamente mayor que la contribución de los costes importados. Estos tres países del sur de Europa también registraron, en promedio, las mayores tasas de inflación durante el período 1999-2008. En el caso de Italia, las contribuciones de los costes domésticos e importados al diferencial de inflación son aproximadamente iguales. Asimismo, la evidencia muestra que Alemania, Francia y Finlandia fueron los tres únicos países de la Eurozona que registraron contribuciones por debajo de la media en ambos indicadores. El buen comportamiento de la contribución de los factores domésticos en Alemania ha sido decisivo para reducir la inflación media en la zona euro en los primeros once años de unión monetaria, en contraposición los factores domésticos en España han protagonizado un papel marcadamente inflacionista dentro de la Eurozona.

Dados los resultados establecidos en la descomposición anterior, el Cuadro III explora en detalle el peso de los diferentes factores domésticos en la determinación del diferencial de inflación, calculado a partir del deflactor del Producto Interior Bruto. En particular, se presentan los resultados de la descomposición del deflactor en términos de la contribución relativa de salarios, productividad, márgenes de beneficio, e impuestos indirectos netos.⁵ La evidencia presentada en el Cuadro III indica que Irlanda, Grecia, Países Bajos, Portugal y España registraron crecimientos de los salarios nominales sustancialmente por encima de la media. Sin embargo, en los casos de Irlanda, Grecia y Países Bajos, el crecimiento de la productividad ejerció de amortiguador de los efectos inflacionistas del crecimiento salarial. Por el contrario, se observa que el comportamiento de la productividad en Portugal y, especialmente, en España ha contribuido a abrir la brecha del diferencial de inflación. En este punto cabe destacar el distinto comportamiento de la economía alemana, cuyo diferencial de crecimiento de la productividad se situó alrededor del 0,4% en promedio, respecto a la economía española, con un diferencial de crecimiento de la productividad del -0,3% en promedio y sólo ligeramente mejor al registrado por Italia (-0,4%). Finalmente, el Cuadro III también indica

GRÁFICO IV. TIPO DE CAMBIO REAL. BIENES COMERCIALIZABLES Y BIENES NO COMERCIALIZABLES

(calculado a partir del IPCA - Bienes y Servicios) 1998=100

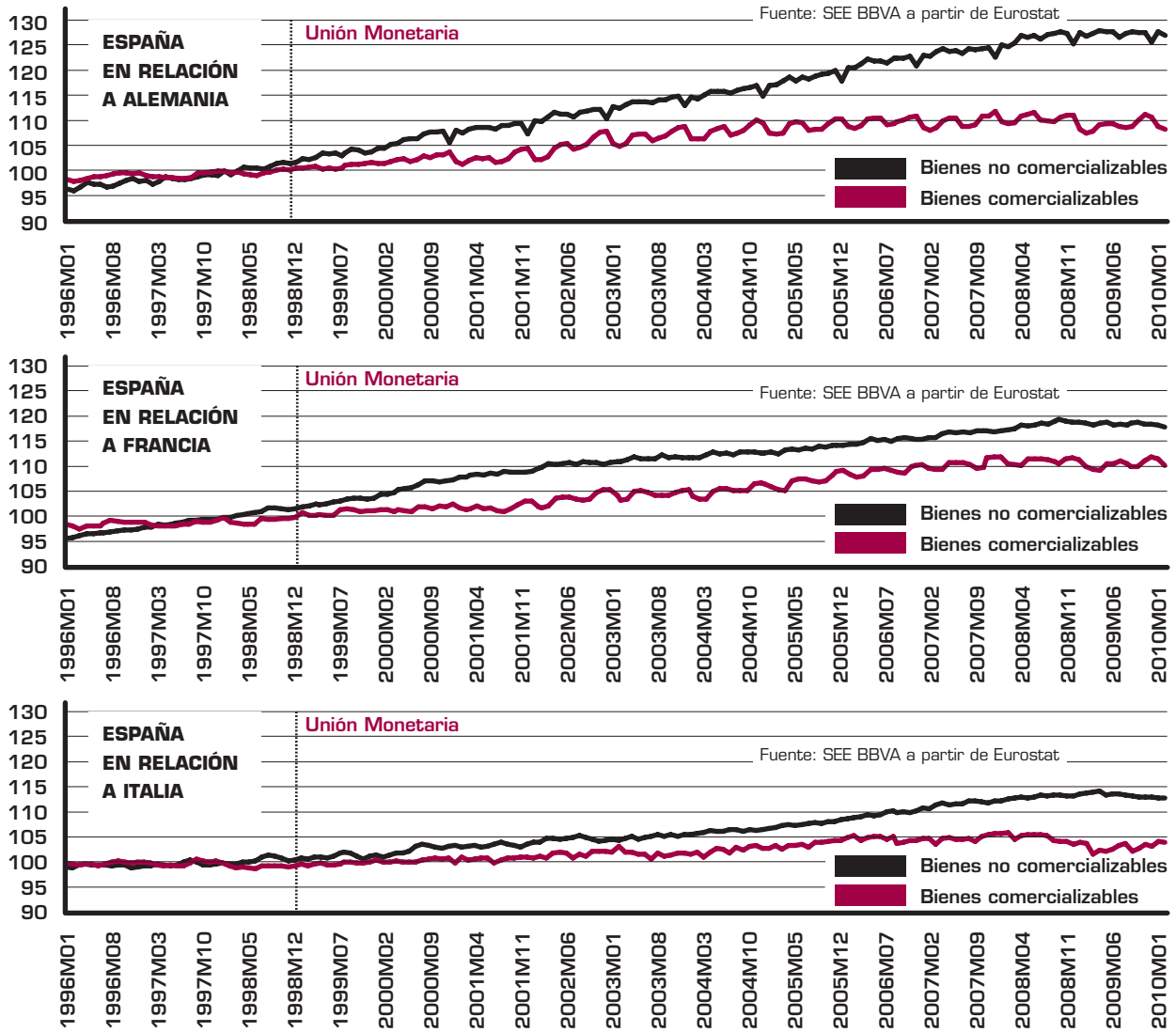
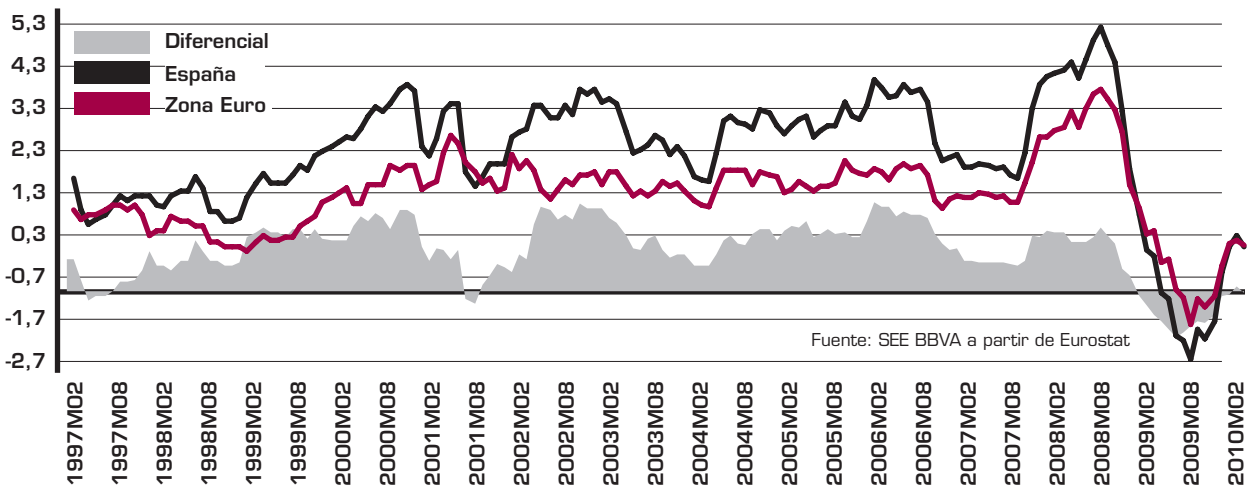


GRÁFICO V. INFLACIÓN Y DIFERENCIAL. ESPAÑA CON RESPECTO A LA ZONA EURO

% [a/a]



que los márgenes de beneficios contribuyeron en gran medida al diferencial positivo de inflación en España, Grecia e Irlanda. El Gráfico VII ilustra el carácter procíclico de los márgenes de beneficio en el área euro durante el período considerado. Así, aquellas economías que, en media anual, registraron un mayor crecimiento de la demanda interna con respecto al promedio de la zona euro son las que muestran mayores contribuciones de los márgenes de beneficio a los diferenciales de inflación.

Del análisis anterior se concluye que la contribución del crecimiento de los márgenes de beneficio (50% en promedio) y la contribución del desajuste existente entre las ganancias salariales y la evolución de la productividad (45% en promedio), explican el papel inflacionista que ha protagonizado España dentro del área euro y la asociada pérdida de competitividad de sus bienes y servicios. La desaceleración en el crecimiento de la demanda interna que ha caracterizado la actual crisis económica ha contribuido a la desaparición del diferencial positivo de inflación, que inclusive fue claramente negativo durante 2009, al atenuarse la presión que la demanda ha venido ejerciendo sobre los márgenes de beneficio en la última década. Sin embargo,

"Es necesario reorientar el patrón productivo de la economía española hacia sectores de alto contenido tecnológico" esta reducción temporal del diferencial positivo de inflación únicamente se convertirá en permanente si la economía española implementa cambios en los mercados de trabajo y de bienes que reduzcan el sesgo inflacionista con la UEM. Una vez documentada y analizada la pérdida de competitividad de la economía española desde la vertiente del tipo de cambio real y del diferencial de inflación, la próxima sección explora su manifestación a través de la evolución del déficit externo.

El saldo de la balanza por cuenta corriente

En los últimos veinte años los datos de la balanza por cuenta corriente en España arrojan un saldo deficitario promedio cercano al 4% del PIB (véase el Gráfico VIII). Más aún, el sector exterior no ha registrado superávit contable en su reciente historia económica, a excepción de algunos trimestres puntuales en la segunda mitad de la década de los noventa. Si se observa la evolución temporal de la balanza de bienes su saldo deficitario en promedio de los últimos veinte años supera el 5% del PIB, mientras la balanza de servicios ha registrado superávit de manera continuada en torno al 3% del PIB. El mejor comportamiento del saldo corriente a comienzos y mediados de la década de los noventa refleja el impulso que recibió el sector exterior a raíz de las devaluaciones de la peseta. En contraposición, tomando como referencia

el período de establecimiento y funcionamiento de la moneda única, destacan el brusco deterioro del déficit corriente en 2004, deterioro presente en todas las sub-balanzas y especialmente en la balanza de bienes, y la marcada corrección del déficit a partir de mediados de 2008, corrección liderada por el ajuste en el saldo de la balanza de bienes. Este patrón de comportamiento reciente es destacable ya que, si bien la economía española ha presentado un problema persistente de competitividad, la marcada fluctuación del déficit corriente de los últimos años puede ser en gran parte debida a una fuerte correlación con el ciclo doméstico, cuestión ésta que se aborda a continuación.

Para analizar el grado de consistencia del déficit exterior de la economía española con sus fundamentos domésticos se ha seguido el enfoque intertemporal de la balanza por cuenta corriente⁶. Bajo dicho enfoque, la dinámica del déficit por cuenta corriente refleja la respuesta óptima de los agentes económicos, particularmente la de los consumidores, ante cambios en su entorno. En este tipo de enfoque, la formación de expectativas es un elemento clave. Un primer mecanismo actúa sobre las expectativas de crecimiento. Así, la expectativa de una renta mayor en el futuro lleva a los consumidores a adelantar al presente parte del consumo futuro, reduciendo la tasa de ahorro y, *ceteris paribus*, incrementando el saldo negativo de la balanza por cuenta corriente. Dicho déficit se financia mediante el endeudamiento presente de los consumidores. Un segundo mecanismo de transmisión es a través de las expectativas sobre el tipo de interés real. Para una pequeña economía abierta las expectativas de inflación que determinan el tipo de interés real se aproximan a través del cambio en el precio relativo frente al exterior. Por un lado, un aumento del tipo de interés real como consecuencia del aumento del tipo de interés nominal haría el consumo presente más costoso en términos de consumo futuro, por lo que los agentes tenderían a sustituir su consumo actual por consumo futuro. Ese mayor ahorro daría lugar a una mejora del saldo de la balanza por cuenta corriente. Por otro lado, los cambios en los precios relativos frente al exterior afectan a la cuenta corriente a través de un efecto intertemporal en las decisiones de los agentes. Así, un aumento en el precio de los bienes de importación frente a los producidos en el interior daría lugar a un aumento del tipo de interés real debido a la disminución de la inflación relativa, con la consiguiente reducción de la riqueza real, la disminución del consumo presente y, por lo tanto, la mejora de la balanza por cuenta corriente.

De lo anterior se desprende que la formación de expectativas sobre el crecimiento futuro, los tipos de interés y la inflación relativa frente al exterior son elementos clave para explicar la dinámica de la balanza por cuenta corriente. Uno de los aspectos fundamentales de este modelo es que un cambio drástico en las expectativas por parte de los agentes económicos pro-

CUADRO I. DIFERENCIAL DE INFLACIÓN

España en relación con la zona euro-12 (en %, p.a.)

	IPCA	Alim. no elab.	Energía	Subyacente
1997	0,2	0	-0,2	0,4
1998	0,6	0,2	-1,2	0,7
1999	1,1	1	1	1,3
2000	1,4	2	0,3	1,5
2001	0,5	0,2	-2,9	0,6
2002	1,3	1,6	0,5	1,4
2003	1	2,4	-1,7	1,1
2004	0,9	3	0,4	0,7
2005	1,2	2,5	-0,4	1,2
2006	1,4	1,1	0,3	1,5
2007	0,7	1,3	-0,8	0,8
2008	0,9	0,4	1,7	0,8
2009	-0,6	-0,9	-0,7	-0,5
2010*	0,1	-1,5	7	-0,6
Promedio	0,8	0,9	0,2	0,8

*Datos hasta febrero 2010.

Fuente: SEE BBVA a partir de Eurostat

CUADRO II. CONTABILIDAD DE LA INFLACIÓN. PAÍSES DE LA ZONA EURO-12. DEFLACTOR DE LA DEMANDA FINAL

1999-2008 (contribuciones al cambio. Tasas de crecimiento medio anual en porcentaje)

	Total	Costes domésticos	Costes importados
Zona euro-12	2,02	1,57	0,45
En desviación con respecto a la media de la zona euro-12			
Bélgica	0,19	-0,4	0,59
Alemania	-0,6	-0,36	-0,24
Irlanda	-0,16	-0,4	0,25
Grecia	1,13	0,77	0,36
España	1,11	1,01	0,1
Francia	-0,3	-0,05	-0,25
Italia	0,64	0,33	0,32
Luxemburgo	1,23	-0,01	1,25
Países Bajos	-0,04	-0,12	0,09
Austria	-0,17	-0,24	0,07
Portugal	0,56	0,45	0,12
Finlandia	-0,45	-0,42	-0,03

Nota: La contribución de los costes importados de la zona euro-12 se calcula como mediaponderada de las contribuciones de los costes importados de los países. Para el caso de Luxemburgo, la contribución de factores domésticos se calcula como residuo utilizando la tasa de cambio anual del deflactor de demanda final. La figura total es la suma de las contribuciones.

Fuente: SEE BBVA a partir de AMECO.

CUADRO III. CONTABILIDAD DE LA INFLACIÓN. PAÍSES DE LA ZONA EURO-12. DEFLACTOR DEL PRODUCTO INTERIOR BRUTO, 1999-2008 (contribuciones al cambio. Tasas de crecimiento medio anual en porcentaje)

	Total	Salarios	Productividad	Márgenes	Impuestos
Zona euro-12	1,99	1,29	0,41	0,87	0,23
En desviación con respecto a la media de la zona euro-12					
Bélgica	-0,07	0,13	0	-0,09	-0,11
Alemania	-1,08	-0,35	0,43	-0,33	0,03
Irlanda	1,1	1,01	0,35	0,28	0,15
Grecia	1,24	0,63	0,24	0,65	0,2
España	1,71	0,44	-0,32	0,87	0,08
Francia	-0,12	0,11	-0,02	-0,16	-0,08
Italia	0,5	-0,14	-0,44	0,2	-0,01
Luxemburgo	1,7	0,24	-0,18	1,16	0,12
Países Bajos	0,64	0,62	0,32	0,2	0,14
Austria	-0,44	-0,14	0,3	0,16	-0,16
Portugal	1,01	0,59	-0,1	0,09	0,24
Finlandia	-0,52	0,33	0,36	-0,34	-0,14

Nota: La contribución de los márgenes de beneficio se calcula como residuo. El total es la suma de las contribuciones de salarios, márgenes e impuestos, menos la contribución de la productividad. La productividad se mide como producción por empleado.

Fuente: SEE BBVA a partir de AMECO.

voca el ajuste marcado del saldo externo. El Gráfico IX muestra los resultados de la estimación del modelo intertemporal de la balanza por cuenta corriente para la economía española. En particular, se presentan las contribuciones de las expectativas de crecimiento y de tipo de interés real al saldo estimado de la balanza por cuenta corriente, expresado éste en desviación con respecto a su media histórica. Así, las expectativas sobre el crecimiento futuro han tenido una contribución significativa (en promedio histórico cerca del 60%) a la hora de explicar la dinámica estimada del déficit exterior, papel que se confirma con el fuerte deterioro del saldo externo iniciado en 2004, cuando el flujo de importaciones cubrió la expansión de la demanda doméstica. Además, del análisis anterior se puede inferir que la intensa corrección a la baja en las expectativas de crecimiento es la causa principal subyacente al fuerte ajuste del déficit externo español en la segunda mitad de 2008 y durante 2009, sin obviar que la corrección a largo plazo del déficit histórico de la balanza por cuenta corriente necesita de la recuperación permanente de los indicadores de competitividad externa, cuestión ésta que se aborda a continuación.

"Las reformas estructurales deben dirigirse a incentivar la inversión tecnológica, aumentar la capacidad del capital humano y mejorar la eficiencia"

En una economía desarrollada, la recuperación de competitividad a largo plazo requiere la especialización productiva en sectores de alto contenido tecnológico y alta productividad, sin olvidar el posible impulso que pueda provenir de los bienes y servicios diferenciados con presencia ya arraigada en el mercado internacional. En referencia a esta última observación, es positivo y destacable que España, en contraposición a otras grandes potencias mundiales, se ha caracterizado por mantener durante la primera década del siglo XXI la cuota exportadora de sus bienes y servicios, tal y como muestra el Gráfico X. Además, el comportamiento reciente de las exportaciones de bienes indica que, tras el deterioro experimentado durante la crisis económica, la senda exportadora se recupera con fuerza (véase el Gráfico XI).

Sin embargo, la ausencia de especialización de la economía española en sectores de alto valor añadido por empleado se manifiesta en la composición tecnológica de las manufacturas exportadas a sus socios comerciales de la Organización para la Cooperación y el Desarrollo Económico (OCDE). Desde comienzos de la década de los años noventa esta composición apenas ha variado (véase el Gráfico XII), lo cual es signo del alcance y profundidad de las reformas estructurales que son necesarias para reorientar el patrón productivo de la economía. Esta visión crítica de la falta de especialización de España en los sectores de tecnología punta se sustenta en el hecho de que, en los últimos treinta años, la economía mundial ha experimentado uno de los cambios tecnológicos más importantes de la historia económica

contemporánea, el advenimiento de la tecnología ICT (Tecnología de la Información y la Comunicación), en el que España únicamente ha tenido un papel secundario. Así, durante el período 1995-2004 la contribución del crecimiento de la productividad de la mano de obra al crecimiento del producto fue del 0,2% en promedio anual, frente a un 3,3% en Finlandia, 2,7% en Reino Unido o 2% en Francia, contribución en parte explicada por una tasa de crecimiento negativa de la productividad multifactor, específicamente, del -0,9% en promedio anual (Van Ark et al., 2008)⁷. Estos datos en parte explican el comportamiento del peso de las exportaciones de bienes ICT en el total de las exportaciones españolas de bienes a todo el mundo, el cual se situó en el 5%, en promedio anual del período 1996-2006, poniendo en evidencia la necesidad de reorientar el patrón productivo de la economía española hacia sectores de alto contenido tecnológico.

Conclusiones

Este artículo ha mostrado que la conjunción del comportamiento de los márgenes de beneficio y del desajuste existente entre las ganancias salariales y la evolución de la productividad han contribuido de forma significativa a que España haya tenido una inflación superior a la de la UEM y, por lo tanto, haya perdido competitividad frente al exterior. Esta mayor inflación se puede en parte explicar por el mayor crecimiento de la demanda interna que la economía española experimentó en el largo período expansivo previo a la crisis desencadenada en 2008. A pesar de que la pérdida de competitividad ha afectado tanto a la producción de bienes como a la producción de servicios, destaca que la competitividad de los bienes españoles se estabilizó a partir de 2004, mientras que el sector servicios ha experimentado una erosión continua de sus indicadores. Este último aspecto es especialmente preocupante dada la creciente comercialización del sector y los efectos externos que pueda tener sobre el resto de la economía. Como contrapunto, a la vista de los resultados positivos que sigue arrojando el sector turístico español, las cuentas externas identifican la competitividad-precio de los bienes producidos en España como la variable sobre la cual depende en gran medida la reducción significativa y permanente del saldo deficitario de la balanza por cuenta corriente. Esta reducción requiere un esfuerzo en la reorientación del patrón productivo de la economía, esfuerzo que ha de dirigirse hacia la expansión de sectores de tecnología punta, generadores de cambio tecnológico y de nuevos productos capaces de penetrar en nuevos mercados. Tal esfuerzo necesita de reformas estructurales ambiciosas que incentiven la inversión tecnológica, aumenten la calidad del capital humano y mejoren la eficiencia con la que operan los mercados de trabajo y de productos.

GRÁFICO VI. DIFERENCIAL DE INFLACIÓN, IPCA Y COMPONENTES. ESPAÑA CON RESPECTO A LA ZONA EURO (% a/a)

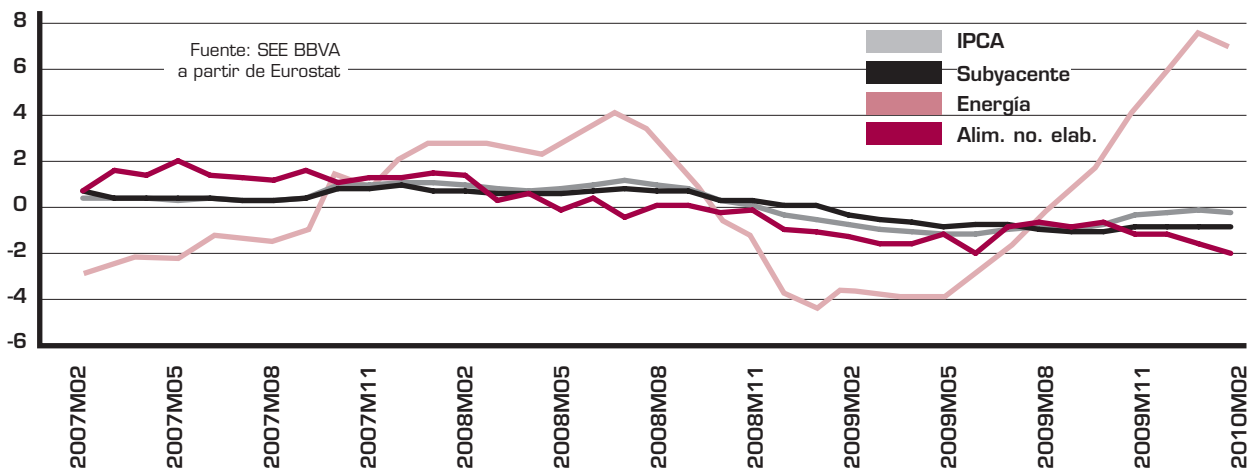


GRÁFICO VII. CONTRIBUCIÓN DE MÁRGENES Y CRECIMIENTO DE LA DEMANDA INTERNA. CADA PAÍS CON RESPECTO AL ÁREA EURO 12 (media del período 1999-2008, en porcentaje)

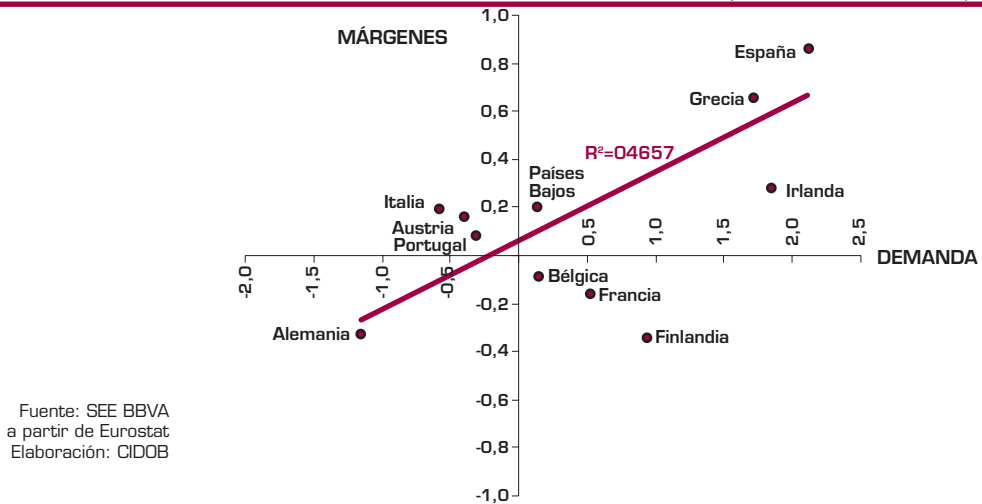


GRÁFICO VIII. ESPAÑA, SALDO DE LA BALANZA POR CUENTA CORRIENTE (en porcentaje del PIB acumulado anual)

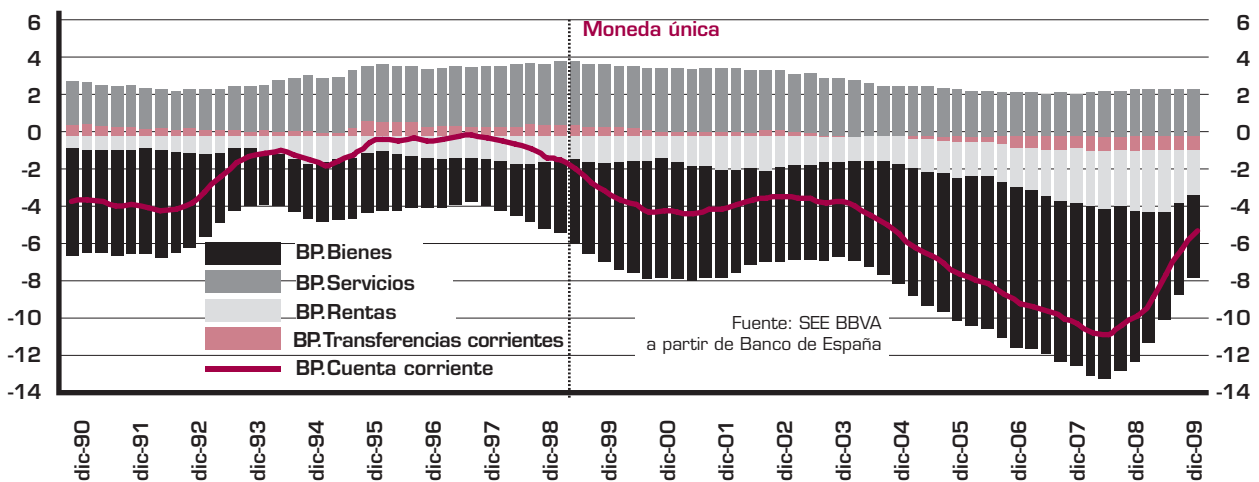


GRÁFICO IX. MODELO INTERTEMPORAL DE LA CUENTA CORRIENTE, CONTRIBUCIONES

(en desviación con respecto a la media histórica)

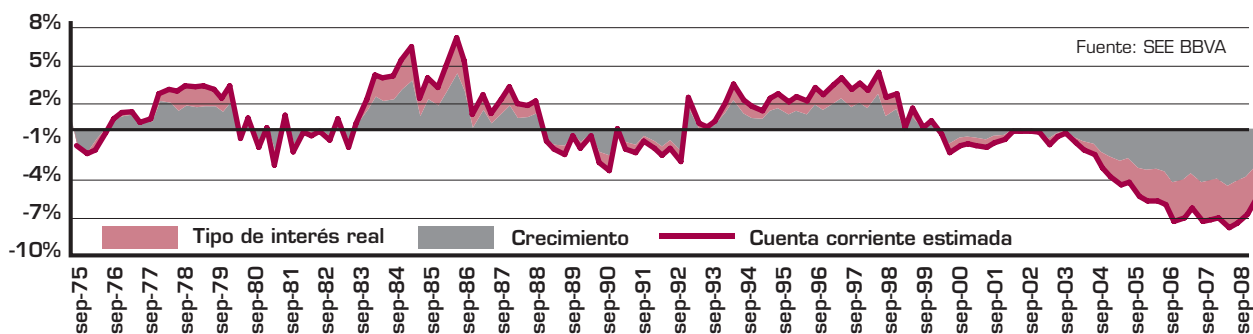


GRÁFICO X. CAMBIO EN LA PARTICIPACIÓN EN EL COMERCIO MUNDIAL DE LAS EXPORTACIONES

DE BIENES Y SERVICIOS DE MERCADO 2000-2008 (en puntos porcentuales)

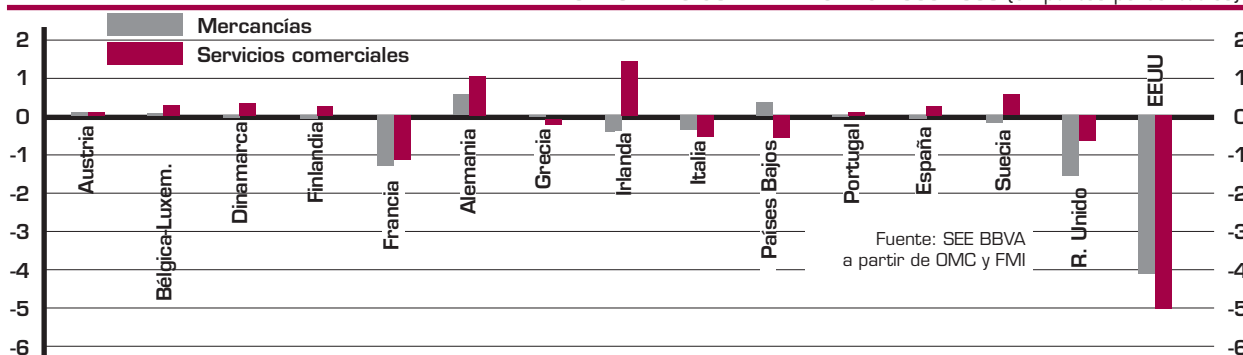


GRÁFICO XI. ESPAÑA, EXPORTACIONES DE BIENES EN VOLUMEN

(crecimiento interanual, en porcentaje)

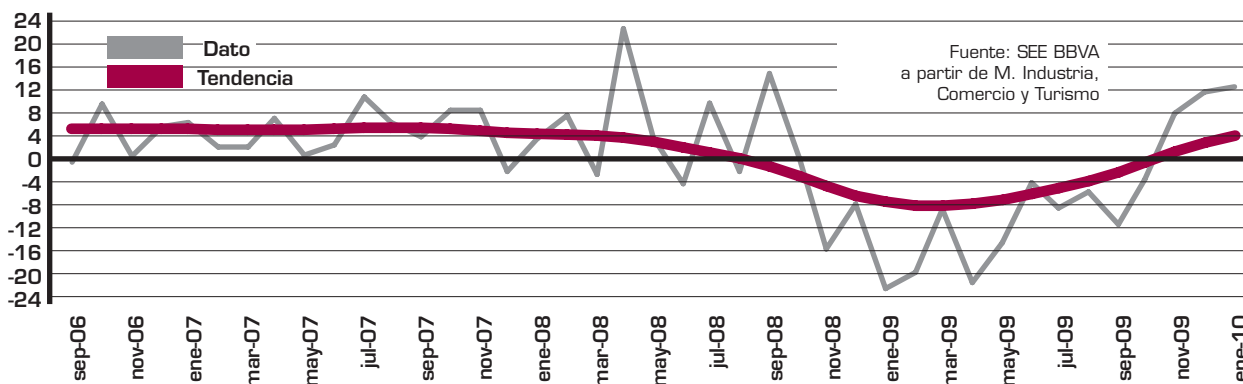
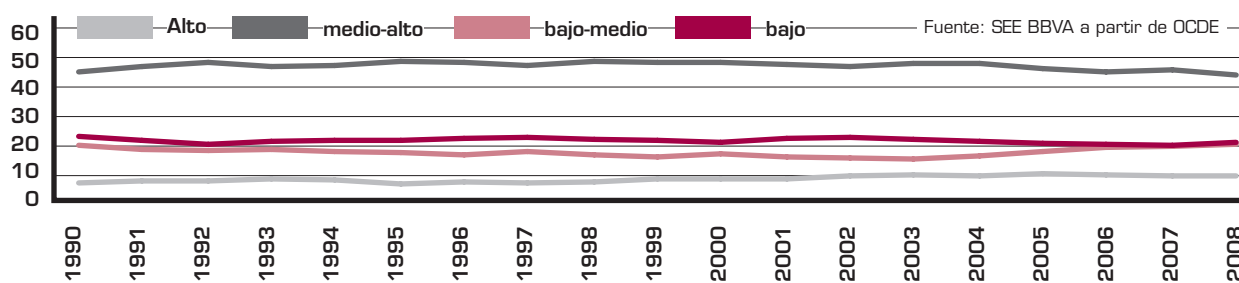


GRÁFICO XII. ESPAÑA, EXPORTACIONES DE MANUFACTURAS A PAÍSES OCDE

CLASIFICACIÓN POR CONTENIDO TECNOLÓGICO (en porcentaje del total)



Notas

1. El grupo de países industrializados incluye, además de los países que conforman la zona euro de los 12, a Dinamarca, Suecia, Reino Unido, Australia, Canadá, Estados Unidos, Japón, Noruega, Nueva Zelanda, México, Chile y Turquía.
2. A modo de simplificación, y en línea con otros artículos en la literatura (véase, por ejemplo, Rabanal, 2006), se aproxima el bien comercializable y el bien no comercializable mediante las categorías “*goods*” y “*services*”, respectivamente, del IPCA (HICP, en sus siglas inglesas) publicadas por Eurostat.
3. Si bien es cierto que existe una relación inversa entre la renta per cápita y el diferencial de inflación en los países del área euro desde el establecimiento de la UEM, también destaca que la renta per cápita relativa explica sólo una parte reducida (17%) de la variación observada en el diferencial de inflación (véase BBVA, 2009).
4. El efecto Balassa-Samuelson presupone una aceleración de la productividad en el sector de bienes comercializables como resultado del proceso de convergencia de las economías que parten con menores niveles de renta per cápita. Esta aceleración de la productividad repercute en la inflación agregada mediante el aumento en la inflación salarial tanto en el sector de bienes comercializables como en el sector de bienes no comercializables.
5. La productividad se mide como producto total por empleado. Una medida más exacta de la productividad vendría dada por la producción total por hora trabajada, sin embargo, la descomposición se basa en la definición utilizada en la base de datos macroeconómica AMECO (Comisión Europea).
6. Véase en Obstfeld y Rogoff, 1996, y en Bergin y Sheffrin, 2000, el resumen y la aplicación del modelo intertemporal de la balanza por cuenta corriente. Además, véase en BBVA, 2008, los principales aspectos analíticos del modelo y los detalles de la estimación presentada a continuación.
7. Los datos excluyen el sector público.

* Los autores agradecen los comentarios recibidos de Miguel Cardoso, Rafael Doménech y Pep Ruiz de Aguirre.

Referencias bibliográficas

- ANDRÉS, J.; ORTEGA, E.; VALLÉS, J. “Competition and Inflation Differentials in EMU”. Amsterdam: *Journal of Economic Dynamics and Control*, 32 (3), pp. 848-874. 2008.
- BBVA. “España, ante el reto de reducir su déficit exterior en un entorno financiero adverso”. Madrid: SEE BBVA. *Situación España*. Noviembre, 2008.
- BBVA. “Diez años de diferencial de inflación entre España y la zona euro”. Madrid: SEE BBVA. *Situación España*. Marzo, 2009.
- BERGIN, P. R.; SHEFFRIN, S. M. “Interest Rates, Exchange Rates and Present Value Models of the Current Account,” *Economic Journal*, 110, pp. 535-558. 2000
- LÓPEZ-SALIDO, J.D.; RESTOY, F.; y VALLÉS, J. “Inflation Differentials in EMU: The Spanish Case”. Madrid: Banco de España. *Documento de Trabajo 514*. 2005.
- OBSTFELD, M.; ROGOFF, K. *Foundations of International Macroeconomics*. Cambridge, MA: MIT Press. 1996
- RABANAL, P. “Inflation Differentials in a Currency Union: A DSGE Perspective”. Barcelona: Servicio de Estudios de La Caixa. *Documento de Trabajo 06/2006*. December, 2006.
- VAN ARK, B.; O’MAHONY, M.; TIMMER, M.P. “The Productivity Gap Between Europe and the United States”. *Journal of Economic Perspectives*. 22(1), pp. 25-44. 2008.



▶ ANEXOS

Cronología de la Política Exterior Española

ENERO

01.01.09

1. Inmigración

Entra en vigor la normativa según la cual los ciudadanos de Rumania y Bulgaria pueden trabajar por cuenta ajena en España. Termina así la moratoria laboral de dos años que les impuso el Gobierno en el 2007, cuando sus países se incorporaron a la Unión Europea. En diciembre de 2008 residían en España 718.844 rumanos y 144.401 búlgaros.

04.01.09

2. India

España e India sientan las bases de una cooperación bilateral más estrecha durante la entrevista en Nueva Delhi entre la vicepresidenta del Gobierno, María Teresa Fernández de la Vega, y el primer ministro indio Manmohan Singh. Ambos expresan su interés en reforzar la colaboración en materia antiterrorista y acuerdan intercambiar “de manera inmediata” consejeros de Interior, además de comprometerse a establecer un grupo de trabajo para la prevención, la coordinación y la ayuda a las víctimas del terrorismo. Los dos países coinciden en impulsar la puesta en práctica de una estrategia global contra el terrorismo en la ONU y la suscripción del convenio internacional en esta materia. El acercamiento entre los dos países también incluye una visión compartida sobre la necesidad del cese la violencia en Oriente Próximo, así como el apoyo de Singh a la asistencia de España a la cumbre del Grupo de los 20 (G-20) prevista en abril en el Reino Unido.

3. Oriente Próximo

El presidente del Gobierno, José Luis Rodríguez Zapatero, suspende su primer viaje a Oriente Próximo a causa del conflicto de Gaza. El viaje estaba planeado para el 4 y 5 de enero a Siria y Líbano. Por otra parte, y en sintonía con sus socios de la Unión Europea, España pide un cese inmediato de la violencia en Gaza, ofrece ayuda humanitaria por valor de 1,5 millones de euros y propugna el despliegue de observadores internacionales de la UE para verificar el cumplimiento de las condiciones de una eventual tregua.

07.01.09

4. Defensa / Cooperación para el desarrollo

El secretario general de Política de Defensa, Luis Manuel Cuesta, y el director de la Agencia Española de Cooperación Internacional para el Desarrollo (AECID), Juan Pablo de Laiglesia, firman un acuerdo por el que se establece el Plan Operativo

Anual 2009. La finalidad del plan es determinar los proyectos y actividades a realizar durante el presente ejercicio entre el Ministerio de Defensa y la AECID, concretando la aportación de medios y los compromisos que asume cada una de las partes. El plan contempla la realización de un curso de operaciones de paz para países del área iberoamericana y cuatro proyectos de formación en desminado para países beneficiarios de la cooperación española (Bosnia-Herzegovina, Líbano, Senegal y Jordania). Ambas instituciones colaboran en las tareas de reconstrucción en la provincia de Badghis, Afganistán, donde España lidera el Equipo de Reconstrucción Provincial de Qala-i-Naw.

08.01.09

5. Autoridad Nacional Palestina (ANP)

El ministro de Asuntos Exteriores y de Cooperación, Miguel Ángel Moratinos, se reúne en Madrid con el presidente de la Autoridad Nacional Palestina, Mahmud Abbas. En la reunión se analizan la situación en la Franja de Gaza, las propuestas para lograr el cese de las hostilidades, y la llegada de la ayuda humanitaria española a la población palestina. El presidente Abbas, acompañado por el ministro Moratinos, también se reúne con el presidente del Gobierno, José Luis Rodríguez Zapatero y es recibido por el rey Juan Carlos en el Palacio de la Zarzuela. Tanto Abbas como Zapatero apoyan la oferta de alto el fuego presentada por el presidente de Egipto, Hosni Mubarak, y su homólogo francés, Nicolas Sarkozy. Zapatero apuesta por una Autoridad Nacional Palestina “liderada desde la razón, el diálogo y la actitud constructiva y no desde la acción violenta”.

09.01.09

6. Somalia

El Consejo de Ministros aprueba un acuerdo por el que se solicita la autorización del Congreso de los Diputados para la participación de un contingente español en la operación militar europea para la lucha contra la piratería en el Índico (Atalanta), que tiene como objetivo la lucha contra la piratería en las aguas frente a Somalia. El acuerdo aprobado, a propuesta de los ministros de Defensa y de Asuntos Exteriores y de Cooperación, contempla la participación española en dicha misión con una fragata, un buque de aprovisionamiento logístico, un avión de patrulla marítima y un máximo de 395 efectivos. La Operación Atalanta fue aprobada por la UE en 2008 gracias al impulso de Francia y de España, con el objetivo de contribuir a la disuasión, prevención y lucha contra los actos de piratería y robo a mano armada que tienen lugar frente a las costas somalíes.



10.01.09**7. Autoridad Nacional Palestina / Ayuda humanitaria**

La AECID envía 54 toneladas de material de ayuda humanitaria para la población palestina afectada por la crisis en Gaza. Su destino es el aeropuerto jordano de Marqa.

8. Inmigración

Una patera con 36 inmigrantes de origen subsahariano, entre ellos un joven fallecido, llega a la isla de Alborán, bajo el control del Ministerio de Defensa, por lo que los subsaharianos pasan la noche bajo custodia de la Armada. Una patrullera de la Guardia Civil los traslada a Almería.

9. Serbia

El ministro de Asuntos Exteriores y de Cooperación, Miguel Ángel Moratinos, visita Serbia invitado por su homólogo, el ministro de Asuntos Exteriores, Vuc Jeremic. Ambos diplomáticos mantienen una reunión de trabajo a la que asisten las delegaciones de ambos países.

12.01.09**10. Oriente Próximo**

El ministro de Asuntos Exteriores y de Cooperación, Miguel Ángel Moratinos, viaja a Oriente Próximo para visitar Egipto, Siria, la Autoridad Nacional Palestina e Israel. Moratinos se reúne con los principales líderes de la región, en el marco de los esfuerzos diplomáticos internacionales dirigidos a favorecer el cese de la violencia y el alto al fuego en la Franja de Gaza.

13.01.09**11. Inmigración**

En 2008 el número de inmigrantes que alcanzaron las costas canarias se redujo en un 26,4%, con 13.424 *sin papeles* llegados en cayucos frente a los más de 18.000 del año anterior. El descenso es especialmente significativo en Canarias, que regresa a las cifras de 2004 después del pico de 31.678 llegadas de 2006. Como consecuencia de la reducción del número de embarcaciones interceptadas cae también el número de repatriaciones: de 55.938 en 2007 a 46.426 en 2008. Interior atribuye el descenso a la firma de convenios bilaterales con los países de origen de los inmigrantes.

14.01.09**12. Israel**

La ministra israelí de Asuntos Exteriores, Tzipi Livni, expresa en Tel Aviv a Miguel Ángel Moratinos su "comprensión" por la postura del Gobierno español ante el conflicto de Gaza y su "satisfacción" por las gestiones que está realizando para lograr un alto el fuego. Moratinos afirma que no recibió ninguna queja por las declaraciones del presidente Zapatero sobre la desproporcionalidad de los bombardeos en Gaza por parte de Israel. Además de con Livni, Moratinos también se reúne con el presidente, Simon Peres, el primer ministro, Ehud Olmert, el ministro de Defensa, Ehud Barack; el líder de la oposición Benjamin Netanyahu, y la presidenta de la Knesset, Dalia Itzik.

15.01.09**13. Inmigración**

Unos 1.400 inmigrantes se acogen en los dos primeros meses al plan de retorno voluntario del Gobierno para volver a sus países a cambio de cobrar el paro por anticipado, según cálculos del Ministerio de Trabajo e Inmigración. La cifra supondría una ligera caída respecto al ritmo del primer mes, en el que se registraron 767 solicitudes (casi la mitad, de ecuatorianos). El objetivo del Ejecutivo cuando aprobó el plan, en noviembre de 2008, era llegar a 100.000 personas.

14. Líbano / Operaciones de paz

La ministra de Defensa, Carme Chacón, visita las tropas españolas en Líbano situadas en la Base Miguel de Cervantes en Marjayún. A continuación se entrevista en Beirut con el primer ministro libanés, Fouad Siniora y el presidente de Líbano, Michael Suleiman. España es el primer país contribuyente al fondo de la ONU para la reconstrucción de Líbano, con 25 millones de euros.

16.01.09**15. Inmigración**

Alrededor de 256.000 inmigrantes colombianos y 127.000 peruanos residentes en España podrán votar en las próximas elecciones municipales, previstas para 2011. El Consejo de Ministros estudia un canje de notas con los gobiernos de ambos países para verificar el principio de reciprocidad de sufragio exigido por la Constitución, según fuentes del Ministerio de Asuntos Exteriores. En ambos acuerdos y en los que en los próximos meses puedan alcanzarse con otros países, el Gobierno exigirá a los inmigrantes un mínimo de cinco años de residencia legal y la inscripción en el censo electoral.

18.01.09**16. Autoridad Nacional Palestina / Ayuda humanitaria**

La reina Sofía, acompañada por la secretaria de Estado de Cooperación, Soraya Rodríguez, despide el tercer avión que España envía con ayuda humanitaria para las víctimas del conflicto en Gaza, que transporta 25 toneladas de material humanitario financiado por la Agencia Española de Cooperación Internacional para el Desarrollo. El envío se realiza de acuerdo con la lista de necesidades facilitada por la Agencia de las Naciones Unidas para los Refugiados Palestinos. España es uno de los principales donantes en hacer llegar su ayuda a la Franja de Gaza, en una crisis a la que, además de los envíos humanitarios, se destinan 6,5 millones de euros.

17. Egipto / Oriente Próximo

El presidente del Gobierno, José Luis Rodríguez Zapatero, acompañado por el ministro de Asuntos Exteriores y de Cooperación, Miguel Ángel Moratinos, asiste junto a los jefes de Estado y de Gobierno de Francia, Italia, Alemania, República Checa, Turquía y Jordania, el secretario general de la Liga Árabe y el presidente de la Autoridad Nacional Palestina, a la Cumbre de Sharm el Sheikh (Egipto), convocados por el presidente Hosni Mubarak. El encuentro tiene como objetivo lograr el paso de un alto el fuego a una "paz duradera" en la zona de Gaza, mediante la retirada de los tanques israelíes,

y la celebración de una conferencia de donantes que fuerce la apertura de los pasos fronterizos de la Franja, que Israel mantiene cerrados desde 2006.

19.01.09

18. Portugal

El secretario de Estado para la UE, Diego López Garrido, se reúne en Lisboa con su homóloga portuguesa, María Teresa Gonçalves Ribeiro. López Garrido presenta el marco estratégico de la futura Presidencia española de la Unión Europea en equipo, en la que España trabajará junto con Bélgica y Hungría entre 2010 y 2011. En el encuentro también se analizan los principales asuntos de la agenda de cooperación y colaboración transfronteriza de la próxima XXIV Cumbre Hispano-lusa.

20.01.09

19. Rep. Dominicana / Haití / Cooperación para el desarrollo

La reina Sofía y la secretaria de Estado de Cooperación Internacional, Soraya Rodríguez, visitan los proyectos de la Cooperación Española en República Dominicana. En el marco del viaje, que les lleva también a Haití, la delegación española muestra su compromiso con la región centroamericana, duramente castigada por la temporada de huracanes. La República Dominicana está considerado país prioritario para la Cooperación Española en el Plan Director 2005-2008, lo que supone una mayor concentración de recursos, en un marco de cooperación determinado por el Documento de Estrategia País y el Acta de la VI Comisión Mixta Hispano-dominicana de Cooperación, firmada en Madrid en 2005 con una vigencia de cuatro años. Tras ser recibida por el presidente de Haití René Preval, la reina Sofía almuerza en el Palacio Presidencial con las altas autoridades del gobierno de Haití, incluida la primera ministra Michelle Pierre Louis.

21.01.09

20. Somalia

El Congreso de los Diputados autoriza la participación española en la Operación Atalanta para la lucha contra la piratería frente a las costas somalíes. Según la ministra de Defensa, Carme Chacón, la misión es de "vital importancia para la defensa de los intereses geoestratégicos y económicos de España". El despliegue de este operativo se efectuará conforme a los acuerdos alcanzados con la UE en las diferentes rotaciones y relevos de medios y personal. El coste de la operación para España oscilará entre 3,7 y 5,1 millones de euros mensuales, según el esfuerzo de cada período.

21. Unión Europea / Oriente Próximo

El ministro de Asuntos Exteriores y de Cooperación, Miguel Ángel Moratinos, asiste, junto a sus homólogos de la UE, a la Reunión Extraordinaria convocada en Bruselas por la actual Presidencia checa con la ministra de Asuntos Exteriores israelí, Tzipi Livni. Los ministros reunidos analizan y hacen un seguimiento de la Cumbre del pasado 18 de enero en Sharm-el-Sheikh (Egipto) y tratan la situación en la Franja de Gaza y las posibilidades de incrementar la ayuda humanitaria a la población palestina afectada.

22.01.09

22. América Central y Caribe / Ayuda humanitaria

Los Gobiernos de España y Brasil deciden ofrecer conjuntamente a Cuba, Haití y Honduras ayuda alimentaria para paliar la crisis que padecen como consecuencia del paso de los huracanes *Ike* y *Gustav*. Esta operación es fruto del acuerdo al que llegaron los presidentes José Luis Rodríguez Zapatero y Luiz Inácio *Lula* da Silva durante la XVIII Cumbre Iberoamericana de El Salvador. Brasil proporciona como donación productos alimentarios, mientras que España contribuye con el transporte hasta los respectivos puertos.

23. Portugal

El ministro de Asuntos Exteriores y de Cooperación, Miguel Ángel Moratinos, acompaña al presidente del Gobierno, José Luis Rodríguez Zapatero, a la XXIV Cumbre Hispano-lusa que se celebra en Zamora. Asisten también los ministros de Ciencia e Innovación; Cultura; Defensa; Economía y Hacienda; Educación, Política Social y Deporte; Fomento; Industria, Turismo y Comercio; Interior; Justicia; Medio Ambiente y Medio Rural y Marino; Sanidad y Consumo y Trabajo e Inmigración, que mantienen reuniones sectoriales con sus homólogos de Portugal. Por su parte, Moratinos trata con el Ministro de Exteriores portugués, Luis Amado, aspectos de las relaciones bilaterales y de la actualidad internacional; mientras que los ministros de Defensa de España y Portugal, Carme Chacón y Nuno Severiano Teixeira, respectivamente, suscriben una Declaración de Intenciones por la que se acuerda la creación de una comisión de estudio para iniciar el proceso de intercambio académico de oficiales, con la finalidad de reforzar la interoperabilidad de las fuerzas. Asimismo, Chacón y Teixeira firman otra Declaración de Intenciones por la que Portugal y España se comprometen a trabajar conjuntamente en el ámbito del armamento y de las industrias de Defensa con la intención de iniciar la cooperación en materia aeronáutica, con un paquete único que incluya los helicópteros EC-135 y el avión A-400M; y en programas navales, en la futura reestructuración a largo plazo del sector naval europeo.

23.01.09

24. Libia

El rey Juan Carlos visita oficialmente Libia acompañado por el ministro de Asuntos Exteriores y de Cooperación, Miguel Ángel Moratinos. El rey se reúne con el líder libio, Muammar al-Gaddafi, con el objetivo de fortalecer las relaciones bilaterales entre ambos países. Por su parte, Moratinos se entrevista con su homólogo libio, Abdelramán Shalgam.

25. Unión Europea / Estados Unidos

España y Portugal proponen que la Unión Europea responda de modo conjunto y afirmativo a la petición de Estados Unidos de aceptar a personas detenidas en la prisión de Guantánamo, cuyo cierre ha sido decidido por el nuevo presidente de los Estados Unidos, Barack Obama. Ambos países afirman que la aceptación deberá decidirse "caso por caso", en función de la situación jurídica de cada recluso, que debe ser previamente aclarada.



26. Unión Europea / Presidencia española 2010

El Consejo de Ministros aprueba las directrices de actuación para la Presidencia española de la UE en 2010. Los grandes ejes son la aplicación y el desarrollo del Tratado de Lisboa; la crisis y el modelo de crecimiento económico que apueste por una política para la salida de la crisis y la necesidad de construir un acuerdo a nivel europeo y global sobre el modelo de crecimiento económico y social; y reforzar a la UE como actor global a partir de las cumbres internacionales establecidas para el primer semestre de 2010. En este contexto se crea por el decreto ley 37/2009 la Comisión Delegada del Gobierno para la Presidencia española de la UE en 2010, presidida por la vicepresidenta primera del Gobierno.

24.01.09

27. Líbano / Operaciones de paz

Militares procedentes de Canarias se incorporan a la misión en el Líbano por un periodo cercano a los cinco meses. Durante la semana se completa el relevo entre los miembros de la unidad de helicópteros del contingente español en el sur del Líbano.

26.01.09

28. Cambio climático

España firma los estatutos de la nueva Agencia Internacional de Energías Renovables (IRENA) en Bonn. Para el Gobierno de España la constitución de la IRENA es un hito clave que marca un antes y un después en la cooperación internacional en el proceso de cambio de modelo energético. Se trata de la primera iniciativa multilateral con capacidad de maximizar y coordinar los esfuerzos de los distintos agentes implicados en el desarrollo de las energías renovables a escala mundial.

27.01.09

29. Guatemala / Costa Rica

La secretaria de Estado para Iberoamérica, Trinidad Jiménez, visita Guatemala y Costa Rica con el fin de seguir fomentando la colaboración política, económica y de cooperación entre España y estos dos países centroamericanos. En Guatemala, Jiménez se reúne con el presidente de la República, Álvaro Colom; el ministro de Relaciones Exteriores, Haroldo Rodos; y los viceministros Miguel Ibarra y Lars Pira. También mantiene un encuentro de trabajo con el Comisionado de la Comisión Internacional contra la Impunidad en Guatemala, Carlos Castresana. En Costa Rica, Trinidad Jiménez se reúne con el presidente, Óscar Arias; el ministro de la Presidencia, Rodrigo Arias; y el ministro de Asuntos Exteriores, Bruno Stagno.

30. Marruecos

Los ministros del Interior de España y Marruecos, Alfredo Pérez Rubalcaba y Chakib Benmoussa, respectivamente, se reúnen en Madrid y comparten el temor de que la devastación mostrada por los medios de comunicación en el conflicto en Gaza "cree un contexto favorable a los reclutadores de extremistas", tal como indica el líder marroquí. En Marruecos no se ha producido ningún atentado islamista desde abril de 2007 y la reunión se produce por la preocupación de que la invasión israelí de Gaza pueda reactivar el terrorismo en la zona.

31. ONU

El rey Juan Carlos recibe en audiencia en el Palacio de la Zarzuela al secretario general de la ONU, Ban Ki-moon, que se encuentra en España con motivo de la Reunión de Alto Nivel sobre Seguridad Alimentaria que se celebra en Madrid. Al encuentro también acuden el secretario de Estado de Asuntos Exteriores, Ángel Lossada, el representante permanente de España ante la ONU, Juan Antonio Yáñez-Barnuevo, y el asesor especial del secretario general, Kim Won-soo. El presidente Zapatero anuncia que España está dispuesta a aportar a la ONU 200 millones de euros anuales en los próximos cinco años para financiar políticas públicas dirigidas a la agricultura y la seguridad alimentaria. En total serán mil millones de euros, dirigidos a los países más vulnerables afectados por la crisis de la seguridad alimentaria global.

28.01.09

32. Consejo de Europa

El ministro de Asuntos Exteriores y de Cooperación y presidente de turno del Consejo de Europa, Miguel Ángel Moratinos, comparece ante la Asamblea Parlamentaria del Consejo. En Estrasburgo, Moratinos se entrevista con el presidente de la Asamblea Parlamentaria, Luis María de Puig y con el presidente del Tribunal Europeo de Derechos Humanos, Jean Paul Costa. España ostenta desde finales de noviembre la presidencia semestral del Comité de Ministros del Consejo de Europa.

29.01.09

33. Georgia

El ministro de Asuntos Exteriores y de Cooperación, Miguel Ángel Moratinos, ofrece un almuerzo de trabajo a su homólogo georgiano, Grigol Vashadze, de visita a España en lo que constituye su primer viaje oficial a un país de la Unión Europea desde su toma de posesión. Moratinos transmite al representante georgiano la satisfacción de España por el éxito que ha constituido la misión de monitoreo de la Unión Europea, desplegada en los primeros diez días del conflicto entre Georgia y la Federación Rusa. En la reunión también se tratan las relaciones bilaterales entre Georgia y España, y a la actividad de la embajada de Georgia, en Madrid desde 2005.

34. Israel / Autoridad Nacional Palestina

El ministro de Asuntos Exteriores y de Cooperación, Miguel Ángel Moratinos, comparece, a petición propia, ante la Comisión de Asuntos Exteriores del Congreso de los Diputados para informar sobre la evolución de la situación en Oriente Próximo. A petición de varios Grupos Parlamentarios, el ministro Moratinos explica la posición del Gobierno y sus iniciativas diplomáticas ante la situación de crisis en la Franja de Gaza. El Gobierno condena tanto el lanzamiento de cohetes por parte de Hamas como la respuesta israelí, que considera desproporcionada. Asimismo Moratinos hace un llamamiento a la reconciliación de las distintas facciones palestinas bajo la legitimidad internacional, reclama la apertura de los pasos fronterizos de la Franja de Gaza y reitera su disconformidad con una solución militar al conflicto.

35. Israel / Derecho internacional

El juez de la Audiencia Nacional, Fernando Andreu, inicia la investigación del bombardeo israelí en la Franja de Gaza el 22 de julio de 2002 que costó la vida a 14 civiles además de al líder de Hamás, Salah Shehadeh, objetivo de la operación. El magistrado admite a trámite la querrela presentada por varios de los familiares de los 14 fallecidos contra los presuntos organizadores de la operación; el de más alto rango es el ex ministro de Defensa de Israel, Benjamin Ben-Eliezer. El juez envía al ex ministro y al resto de acusados su requerimiento y tiene previsto citarlos en su juzgado para tomarles declaración como inculpados. La ley española no permite que se les juzgue en ausencia, pero Andreu sí está facultado para emitir una orden internacional de detención que podría reducir considerablemente su libertad de movimientos.

30.01.09

36. China

El rey Juan Carlos recibe en audiencia al primer ministro de la República Popular China, Wen Jiabao, que se encuentra en España en visita oficial. Wen Jiabao acude al Palacio de la Zarzuela acompañado por el ministro de Asuntos Exteriores y de Cooperación, Miguel Ángel Moratinos y por el ministro de Relaciones Exteriores de China, Yang Jiechi. En el encuentro entre el presidente del Gobierno, José Luis Rodríguez Zapatero, y el primer ministro chino, ambos líderes coinciden en rechazar las políticas proteccionistas frente a la actual crisis económica mundial. La economía china, fuertemente dependiente de las exportaciones, está sufriendo la caída del consumo en los países occidentales. En la visita también se firman una docena de acuerdos para potenciar las relaciones comerciales, deficitarias para España.

31.01.09

37. Israel

El ministro de Asuntos Exteriores y Cooperación, Miguel Ángel Moratinos, comunica a su homóloga israelí, Tzipi Livni, que España decide cambiar su legislación relativa a la jurisdicción universal para evitar procesos como el recientemente abierto por el juez de la Audiencia Nacional, Fernando Andreu, contra el ex ministro israelí de Defensa Benjamin Ben-Eliezer y otros acusados israelíes por la muerte de 14 civiles en el atentado contra un líder de Hamas en Gaza en julio de 2002.

FEBRERO

02.02.09

38. Inmigración

Un cayuco con setenta inmigrantes a bordo, tres de ellos fallecidos, es localizado a unas 60 millas al sur de la isla de Gran Canaria por un avión de reconocimiento del Servicio Aéreo de Rescate del Ejército del Aire. La embarcación *Salvamar Menkalinan* la remolca al puerto de Arguineguín, en el municipio de Mogán, donde le espera un equipo de la Cruz Roja.

39. Unión Africana

El secretario de Estado de Asuntos Exteriores, Ángel Lossada, asiste a la XII Cumbre de Jefes de Estado de la Unión Africana

(UA) en Addis Abeba. La reunión se centra en la reforma institucional de la UA, la crisis financiera mundial y su impacto en el continente, el desarrollo de las infraestructuras en África y en la discusión de las cuestiones ligadas a la Agenda de Paz y Seguridad Africana. Lossada se reúne con el presidente de la Comisión de la UA, Jean Ping, y mantiene encuentros bilaterales con el presidente de Malí Amadou Toumani Touré, el recién elegido presidente de Somalia Sheikh Sharif Ahmed, y con los ministros de Asuntos Exteriores de Gambia, Rwanda, Guinea Ecuatorial, Guinea Bissau, Angola, Liberia y Sudáfrica, entre otras autoridades.

03.02.09

40. G-20

El Ministerio de Asuntos Exteriores de Alemania transmite a España una invitación para asistir a la reunión del próximo día 22 en Berlín de los jefes de Estado y de Gobierno de los países europeos que asistirán en abril a la próxima cumbre del G-20 en Londres.

04.02.09

41. ONU

La ministra de Ciencia e Innovación, Cristina Garmendia, y el rector de la Universidad de la ONU, Konrad Osterwalder, firman un convenio para el establecimiento de un Instituto de Investigación y Formación de la Universidad de las Naciones Unidas para la Alianza de Civilizaciones (UNU-IAC) en España. El Instituto Internacional de la ONU sobre la Alianza de Civilizaciones es el decimocuarto con el que cuenta la ONU y el primero en España. El Ministerio cuenta con un presupuesto de 750.000 € dentro de los presupuestos para el 2009 para la configuración inicial y puesta en marcha de este instituto, que se espera pueda estar operativo a mediados de 2009.

42. Senegal / Inmigración

El secretario de Estado de Seguridad, Antonio Camacho, viaja a Senegal y a Malí acompañado por el director general de la Policía y de la Guardia Civil, Francisco Javier Velásquez. Camacho se reúne con el primer ministro senegalés, Cheikh Hadjibou Soumaré, y con el ministro del Interior, Tidiane Sy, para poner en marcha un Equipo de Cooperación Policial con el fin de mejorar la lucha contra las mafias dedicadas a la explotación de personas y la inmigración ilegal. Además, Camacho hace entrega de material diverso (ambulancias, vehículos y material informático) donado para reforzar las capacidades senegalesas en el ámbito de la seguridad.

43. Ciudad del Vaticano

El presidente del Gobierno, José Luis Rodríguez Zapatero, se reúne con el secretario de Estado del Vaticano, cardenal Tarcisio Bertone, en el Palacio de la Moncloa. En la reunión se analizan cuestiones bilaterales y de actualidad internacional, así como la visita a Madrid del papa Benedicto XVI en 2011. Bertone se entrevista también con el ministro de Asuntos Exteriores y Cooperación, Miguel Ángel Moratinos, y con la vicepresidenta del Gobierno, María Teresa Fernández de la Vega. Posteriormente es recibido por el rey Juan Carlos en el Palacio de la Zarzuela.



05.02.09**44. Argentina / Cooperación para el desarrollo**

El director de la Agencia Española de Cooperación Internacional para el Desarrollo (AECID), Juan Pablo de Laiglesia, la directora general del Ministerio de Relaciones Exteriores, Comercio Internacional y Culto, Julia Leví, y la directora de Cooperación con América Latina y el Caribe, Consuelo Femenía, presiden la Reunión Técnica del Acta de la VII Reunión de la Comisión Mixta Hispano-argentina de Cooperación en Madrid. En la reunión se ultima la negociación de la Comisión Mixta que contiene el programa de Cooperación Bilateral 2009-2012. También asisten al encuentro representantes de los ministerios de Administraciones Públicas; Cultura; Educación, Política Social y Deporte; Ciencia e Innovación; Justicia; Medio ambiente, Medio Rural y Marino; Trabajo e Inmigración; Economía y Hacienda; Igualdad; así como el Instituto Nacional de Investigación y Tecnología Agraria y Alimentaria (INIA) y el Instituto Geológico y Minero de España (IGME), ambos dependientes del Ministerio de Ciencia e Innovación. También acuden al encuentro las comunidades autónomas de Galicia y Valencia.

45. Colombia / Perú

El ministro de Asuntos Exteriores y de Cooperación, Miguel Ángel Moratinos, se reúne en Madrid con su homólogo colombiano, Jaime Bermúdez. En la reunión ambos ministros tratan aspectos de las relaciones bilaterales y se firma el Canje de Notas constitutivo de Acuerdo, en régimen de reciprocidad, sobre el ejercicio del derecho de sufragio activo de ciudadanos colombianos residentes en España en las elecciones municipales.

Un día más tarde Moratinos firma un acuerdo idéntico para los ciudadanos de Perú residentes en España con su homólogo peruano, José Antonio García-Belaúnde.

08.02.09**46. Inmigración**

Un cayuco con 74 inmigrantes a bordo alcanza la costa tinerfeña de Los Cristianos. Entre ellos se encuentran 11 menores.

09.02.09**47. América Latina**

La vicepresidenta primera del Gobierno, María Teresa Fernández de la Vega, preside la Comisión Nacional para la Conmemoración de la Independencia de las Repúblicas Iberoamericanas en Madrid. La Comisión aprueba las líneas estratégicas que guiarán las actividades políticas y culturales para conmemorar el bicentenario de la independencia de los países iberoamericanos. Se abordarán aspectos como la gobernanza democrática, el desarrollo económico, la cohesión social, la educación e investigación, el desarrollo y la innovación.

48. Argentina

El presidente del Gobierno, José Luis Rodríguez Zapatero, se entrevista en Madrid con la presidenta de Argentina, Cristina Fernández de Kirchner. Ambos mandatarios repasan los principales asuntos de la actualidad internacional y las relaciones bilaterales. Por su parte, el ministro de Asuntos Exteriores y de Cooperación, Miguel Ángel Moratinos, se reúne con su homólogo argentino, Jorge Enrique Taiana. En la reunión se fir-

man el Canje de Notas constitutivo de Acuerdo, en régimen de reciprocidad, sobre el ejercicio del derecho de sufragio activo de ciudadanos argentinos residentes en España en las elecciones municipales; el Acta de la Comisión Mixta de Cooperación, y un Memorando de Entendimiento sobre Cooperación Tripartita. Fernández de Kirchner también es recibida por el rey Juan Carlos en el Palacio de El Pardo.

49. Irán

El ministro de Asuntos Exteriores y de Cooperación, Miguel Ángel Moratinos, se entrevista en Madrid con el presidente del Consejo Consultivo Islámico de Irán, Ali Larijani. Moratinos traslada a Larijani la oportunidad que tiene Irán de jugar un papel constructivo en las relaciones internacionales y le ofrece la colaboración del Gobierno español para la normalización de las relaciones exteriores de este país en la nueva etapa de la Administración Obama.

50. Noruega

La ministra de Defensa, Carme Chacón, se reúne con su homóloga noruega, Anne-Grete Strom-Erichsen, en Madrid. En la reunión se abordan cuestiones de interés común para ambos países relacionadas con la OTAN y la Unión Europea, y diversos asuntos relacionados con la cooperación bilateral en el ámbito de la Defensa, coincidiendo en la necesidad de seguir impulsando la Política Europea de Seguridad y Defensa, sobre todo desde el punto de vista del desarrollo de capacidades. Además tratan sobre el futuro de la misión ISAF en Afganistán y de la Operación Atalanta para luchar contra la piratería frente a las costas de Somalia.

10.02.09**51. Bosnia-Herzegovina**

La ministra de Justicia de Bosnia-Herzegovina, Barisa Colak, la coordinadora residente del Programa de las Naciones Unidas para el Desarrollo (PNUD) en este país, Christine McNab, el embajador de España, Alejandro Alvaronzález y el embajador de Japón, Futao Motai firman el proyecto de Fortalecimiento de las Cortes y Fiscalías Cantonales y Locales en Bosnia-Herzegovina para procesar los casos de crímenes de guerra, ejecutado por el PNUD en colaboración con el Ministerio de Justicia de Bosnia-Herzegovina y con la cofinanciación de Japón y España. El objetivo del proyecto es mejorar la formación de jueces y fiscales en el aparato judicial cantonal y local para hacer más eficaz la investigación y resolución de casos de crímenes de guerra. El embajador español destaca la importancia de la consolidación del Estado de Derecho en Bosnia-Herzegovina como elemento clave para la estabilización del país.

52. Francia / ETA

La policía francesa detiene en el suroeste del País Vasco francés a cinco personas a quienes se relaciona con ETA. Entre los detenidos se encuentra Peio Fagan, de 71 años, quien ya había sido arrestado en 1993 tras el hallazgo de una fábrica de armas de ETA en una construcción subterránea oculta bajo su vivienda. La sección antiterrorista de la Fiscalía de París es la encargada de la investigación de los detenidos.

11.02.09

53. Estonia

El ministro de Asuntos Exteriores y de Cooperación, Miguel Ángel Moratinos, y su homólogo estonio, Urmas Paet, firman en Madrid un acuerdo bilateral para la representación en la expedición de visados Schengen. A continuación, Moratinos ofrece un almuerzo de trabajo al ministro Paet, en el que se abordan diversos aspectos de las relaciones bilaterales, así como cuestiones de interés común en el marco de la Unión Europea y de la OTAN. El acuerdo firmado permitirá la representación de Estonia en terceros Estados, principalmente de América Latina, para la expedición de visados Schengen.

12.02.09

54. Unión Europea / Presidencia española 2010

El presidente del Gobierno, José Luis Rodríguez Zapatero, anuncia las prioridades de la Presidencia española de la UE, prevista para el primer semestre de 2010. Zapatero señala que las prioridades son el impulso de un nuevo modelo económico; la reafirmación y profundización en la Europa social y solidaria; y la adaptación de Europa a un mundo multipolar en el que hable "con una sola voz". También son prioridades las relaciones entre la Unión Europea y la OTAN, el impulso de la Política Común de Seguridad y Defensa Europea, la política de inmigración común, y el logro de una moratoria efectiva de la pena de muerte en 2015.

13.02.09

55. Cooperación para el desarrollo

El consejo de Ministros aprueba el nuevo Plan Director de Cooperación para el desarrollo 2009-2012, con el compromiso de alcanzar el 0,7% del PIB en 2012. Con el nuevo Plan se inicia un período en el que la cooperación española tendrá que contribuir con esfuerzo redoblado al logro de los Objetivos de Desarrollo del Milenio (ODM) en 2015, al tiempo que se afrontan retos globales como el cambio climático, la crisis global de alimentos o la crisis financiera. El plan consolida las grandes apuestas del ciclo anterior, como son los servicios sociales básicos (educación, salud, agua y saneamiento), género en desarrollo, gobernabilidad democrática, cultura y desarrollo y construcción de la paz. También da un impulso renovado a prioridades emergentes como el desarrollo rural y la lucha contra el hambre, el medio ambiente, la lucha contra el cambio climático y hábitat, la ciencia, tecnología e innovación, la participación del sector privado y el trabajo decente para generar un patrón de crecimiento inclusivo o la consideración de una política coherente de migración y desarrollo. Las prioridades geográficas para este período se establecen desde criterios de eficacia: indicadores de desarrollo, presencia y articulación de la cooperación española en el país, marco de asociación posible en el país, potencial del país como socio de desarrollo y posición relativa de la cooperación española respecto a otros donantes. En este sentido un primer grupo de países con asociación de cooperación amplia lo comprenden: Honduras, Nicaragua, El Salvador, Guatemala, Haití, Paraguay, Bolivia, Perú, Ecuador, República Dominicana, Marruecos, Mauritania, Argelia, Territorios Palestinos, República Saharaui, Etiopía, Malí, Mozambique, Senegal, Cabo Verde, Níger, Filipinas y Vietnam.

56. Estados Unidos

El recientemente elegido presidente de Estados Unidos, Barack Obama, expresa, mediante un comunicado al rey Juan Carlos, su deseo de ahondar la "estrecha relación" entre EEUU y España, destacando el "lazo histórico" entre los dos países; así como su interés en colaborar con el presidente del Gobierno, José Luis Rodríguez Zapatero, para hacer frente a los desafíos comunes.

15.02.09

57. Cooperación para el desarrollo / ANP

La secretaria de Estado de Cooperación Internacional, Soraya Rodríguez, viaja a Jerusalén, donde se reúne, junto al personal de la Oficina Técnica de Cooperación en los Territorios Palestinos, con las principales agencias humanitarias, entre ellas la Agencia de Naciones Unidas para los Refugiados de Palestina en Oriente Medio (UNRWA) y la Oficina de Ayuda Humanitaria de la Comisión Europea (ECHO), así como con las ONG españolas presentes en la zona. Soraya Rodríguez también visita Gaza y, posteriormente Ramallah, donde se reúne con líderes de la Autoridad Nacional Palestina.

58. Inmigración

Un total de 21 inmigrantes *sin papeles* magrebíes muertos y seis supervivientes llegan a la costa de Lanzarote en un cayuco. En la embarcación viajaban ciudadanos de Marruecos, del Sáhara Occidental y de Mauritania, y al menos 16 de los fallecidos eran menores de edad. El día anterior una barcaza con 67 inmigrantes a bordo había alcanzado la costa de Fañabé, en la isla de Tenerife

16.02.09

59. Trinidad y Tobago

El ministro de Asuntos Exteriores y de Cooperación, Miguel Ángel Moratinos, acompaña a los reyes de España en el viaje de Estado a Trinidad y Tobago, donde son recibidos por el primer ministro, Patrick Manning y la ministra de Asuntos Exteriores, Paula Gopee-Scoon, entre otras personalidades. Durante la visita, Moratinos se reúne con su homóloga y firman un acuerdo, en régimen de reciprocidad, sobre el ejercicio del derecho de sufragio activo en las elecciones municipales.

60. Unión Europea / Presidencia española 2010

Los gobiernos de España, Bélgica y Hungría entregan a la Comisión Europea el borrador del programa que los tres países se proponen aplicar durante sus presidencias consecutivas del Consejo de la Unión Europea, del 1 de enero de 2010 al 1 de julio de 2011. El acuerdo a tres bandas garantiza la continuidad del rumbo de las prioridades de la UE durante 18 meses, para que no cambien cada seis meses en función de las preferencias del país que ejerce la presidencia de turno. Las tres presidencias dicen estar comprometidas a actuar a nivel europeo para limitar los efectos de la crisis económica y financiera, contribuir a sentar bases sólidas para un relanzamiento de las economías europeas bajo reglas revisadas y medidas que respondan a los actuales y futuros retos, con el objetivo de alcanzar un modelo de crecimiento sostenible.



17.02.09**61. Alemania**

La ministra de Defensa, Carme Chacón, mantiene un encuentro bilateral con su homólogo alemán, Franz Josef Jung, en Madrid. En la reunión se analizan el desarrollo de las operaciones militares en curso en las que participan España y Alemania, asuntos en común relacionados con la OTAN y la Unión Europea, así como la situación de la industria europea de defensa. Asimismo, ambos ministros manifiestan su satisfacción por el desarrollo de la Operación Atalanta de la Unión Europea y la necesidad de reorientar la estrategia en Afganistán.

62. Inmigración

Un cayuco con 55 inmigrantes a bordo llega al puerto de Los Cristianos tras haber sido interceptado por la mañana cuando se encontraba a 65 millas al sur de Tenerife.

63. Jamaica

El ministro de Asuntos Exteriores y de Cooperación, Miguel Ángel Moratinos, acompaña a los reyes de España a Jamaica, donde son recibidos por el primer ministro, Bruce Holding, y el embajador español en Jamaica, Jesús Silva, entre otras autoridades. Moratinos se reúne con su homólogo, Kenneth Baugh, con quien firma un acuerdo en materia de transporte aéreo.

19.02.09**64. Afganistán / Cooperación para el desarrollo**

La Secretaria de Estado de Cooperación Internacional, Soraya Rodríguez, se reúne en Madrid con el ministro afgano de Reconstrucción Rural y Desarrollo, Mohamed Ehsan Zia, con el objetivo de evaluar la cooperación para el desarrollo española en Afganistán. España es el octavo contribuyente internacional al desarrollo en Afganistán y el cuarto de la UE. En este sentido, Rodríguez confirma el compromiso español de invertir 150 millones de euros durante el período 2006-2010 para el desarrollo de la provincia de Badghis. La actuación española en Afganistán, a través de la AECID, se centra en los sectores de la salud, agua y saneamiento, educación, desarrollo del tejido económico comunitario y la gobernabilidad local.

65. Cabo Verde / Cooperación para el desarrollo

Delegaciones de España y Cabo Verde se encuentran en Praia en la reunión de Seguimiento de la IV Comisión Mixta de Cooperación hispano-caboverdiana en la que se analizan las relaciones de cooperación entre ambos países. En el encuentro se alcanzan varios avances en la ejecución y calidad de la ayuda en materia de gestión económica y transparencia.

66. Estados Unidos

El ministro de Asuntos Exteriores y de Cooperación, Miguel Ángel Moratinos, acompaña a los reyes de España en su visita al Estado de Florida, donde son recibidos por el embajador de España en Estados Unidos, Jorge Dezcallar, y el alcalde de Pensacola, Mike Wiggins, entre otros. En Pensacola, Juan Carlos y Sofía, asisten a los actos conmemorativos del 450º aniversario de la fundación de la villa de Santa María por Tristán de Luna y Arellano; en Miami, los monarcas presiden la inauguración de un encuentro empresarial sobre energías renova-

bles. Asimismo, tanto el rey como Moratinos, se reúnen con el consejero de Seguridad Nacional de Estados Unidos, James Jones, que acude en representación del presidente Obama.

67. Política exterior / Asia

El secretario de Estado de Asuntos Exteriores, Ángel Losada, presenta ante la Comisión de Asuntos Exteriores del Senado y por petición propia el Plan Asa-Pacífico 3 para 2009-2012. Los tres objetivos del plan son: seguir aumentando la presencia y visibilidad española en Asia, consolidar los avances de la anterior legislatura, y buscar nuevas vías para potenciar la imagen y acción de España en la región. El plan apoya las iniciativas de negocio e inversión en la zona, la cooperación científica y tecnológica, la cooperación al desarrollo. La lucha contra la inmigración ilegal, contra el narcotráfico, la prevención de la piratería marítima, la colaboración con los procesos de paz, la protección de los derechos humanos y la no proliferación nuclear son otros temas en la política hacia Asia, que apoya los procesos de integración regional de la zona.

20.02.09**68. OTAN**

La ministra de Defensa, Carme Chacón, asiste a la Reunión Informal de Ministros de Defensa de la OTAN en Cracovia (Polonia), en la que los ministros aliados abordan temas relacionados con la transformación de la Alianza Atlántica. Respecto a la actuación en Afganistán Chacón insiste en que los aliados deben intensificar los esfuerzos en el proceso de afganización y trabajar con las autoridades locales y, al mismo tiempo, lograr una implicación positiva de los países vecinos. En cuanto a la situación en Kosovo, la ministra indica que dado que el despliegue de la Misión de la Unión Europea por el estado de derecho en Kosovo (EULEX) avanza con normalidad, y en la medida en que las condiciones de seguridad lo permitan, la OTAN podría plantearse pasar a la siguiente fase y mantener sobre el terreno una presencia de las Fuerzas de paz para Kosovo (KFOR) exclusivamente disuasoria.

21.02.09**69. Inmigración**

Un cayuco con 35 inmigrantes llega al puerto de Motril tras haber sido interceptado por las autoridades marítimas.

22.02.09**70. G-20**

El presidente del Gobierno, José Luis Rodríguez Zapatero, participa en Berlín junto a otros líderes europeos en la reunión preparatoria de la próxima cumbre del G-20, que tendrá lugar en Londres el 2 de abril, y en la que España ha recibido la invitación del premier Gordon Brown. En la cumbre de Londres se revisará la puesta en práctica de los principios y decisiones acordadas en Washington: estrechar la cooperación macroeconómica para restaurar el crecimiento y proteger los empleos; evitar contagios negativos y apoyar los mercados de las economías emergentes y países en desarrollo; reformar los mercados financieros y las instituciones financieras internacionales; y revisar las medidas adoptadas por los ministros de Comercio para concluir la Ronda de Doha.

23.02.09**71. Perú / Cooperación para el desarrollo**

Delegaciones de España y Perú se reúnen en Lima en la IX reunión del Comité Paritario de Evaluación y Seguimiento del Programa de Cooperación Hispano-Peruano (PCHP). El objetivo del encuentro es seguir y evaluar el programa, los proyectos y las actividades realizados de acuerdo al la IX Comisión Mixta de Cooperación de 2006. También se definen algunas directrices para el Programa de Cooperación Hispano-peruano 2009-2010. Asimismo se celebra la primera reunión ordinaria del Consejo de Coordinación de la Cooperación Española en Perú (CCCEP).

72. Unión Europea

El secretario de Estado para la UE, Diego López Garrido, acude al Consejo de Asuntos Generales y Relaciones Exteriores de la UE en Bruselas. En la reunión se trata la situación en Oriente Próximo y Afganistán, así como la propuesta de Asociación Oriental para estrechar las relaciones entre la Unión y seis países del Este de Europa: Ucrania, Georgia, Bielarrús, Moldova, Armenia y Azerbaidzhán, la situación en los Balcanes Occidentales y la solicitud cursada por Montenegro el pasado mes de diciembre para negociar su ingreso en la UE.

24.02.09**73. Estados Unidos**

El ministro de Asuntos Exteriores y de Cooperación, Miguel Ángel Moratinos, se reúne en Washington con la secretaria de Estado de EEUU, Hillary Clinton. En la reunión se abordan los principales asuntos de la agenda internacional y bilateral al objeto de estrechar la cooperación entre ambos países en los escenarios de interés común; Moratinos se muestra dispuesto a acoger a presos de Guantánamo. El diplomático español es el quinto ministro de Asuntos Exteriores europeo que se entrevista con la secretaria de Estado, después de los ministros del Reino Unido, Francia, Alemania y República Checa.

25.02.09**74. Ecuador**

El ministro de Asuntos Exteriores y de Cooperación, Miguel Ángel Moratinos, viaja a Ecuador y se reúne con el presidente del país, Rafael Correa, y el ministro de Relaciones Exteriores, Comercio e Integración, Fander Falcón. Analizan aspectos de las relaciones entre España y Ecuador en los ámbitos político, económico, comercial y de la cooperación. Ambos países se manifiestan a favor del fortalecimiento del sistema de la ONU con el fin de que éste contribuya de manera más eficaz al mantenimiento y preservación de la paz y la seguridad internacionales. Además se firma el Canje de Notas constitutivo de Acuerdo, en régimen de reciprocidad, sobre el ejercicio del derecho de sufragio activo de ciudadanos ecuatorianos residentes en España en las elecciones municipales.

26.02.09**75. ONU / Sáhara Occidental**

El secretario de Estado de Asuntos Exteriores, Ángel Lossada, recibe en Madrid al enviado personal del secretario general de la ONU para el Sáhara Occidental, Christopher Ross. La visita

se enmarca en la evaluación de la situación y en las consultas con las partes y los Estados vecinos e interesados continuación del proceso de negociación a raíz de la Resolución 1.754 (2007) del Consejo de Seguridad de la ONU. Lossada reitera a Ross el firme compromiso activo del Gobierno de España para contribuir a que las partes alcancen, bajo los auspicios de la ONU, un acuerdo político justo, duradero y mutuamente aceptable que permita el ejercicio de la libre determinación, tal como tiene dispuesto el Consejo de Seguridad en última instancia en su Resolución 1.813 (2008).

27.02.09**76. Corea del Sur**

El secretario de Estado de Asuntos Exteriores, Ángel Lossada, se reúne en Madrid con el viceministro de Asuntos Exteriores y de Comercio de la Corea del Sur, Lee Yong-Joon. La visita constituye una nueva ronda del diálogo político anual institucionalizado que existe entre los dos países desde 2007. Ambas partes repasan el estado actual de las relaciones bilaterales en los ámbitos político, económico-comercial, cultural, así como la agenda internacional, destacando la crisis financiera y económica y la próxima presidencia que la Corea del Sur ejercerá del G-20 coincidiendo con la Presidencia española del Consejo de la Unión Europea en 2010.

MARZO**01.03.09****77. Unión Europea**

El presidente del Gobierno, José Luis Rodríguez Zapatero, asiste a la reunión del Consejo Europeo en Bruselas. En ella se abordan temas económicos, destacando el impacto de las medidas para sostener el sistema financiero, de cara al próximo Consejo Europeo del 19 de marzo y a la Cumbre de Londres del 2 de abril. Zapatero se muestra satisfecho por el grado de diálogo, cooperación y coordinación, así como del compromiso y la unión de los gobiernos de la Unión Europea ante la crisis.

02.03.09**78. Autoridad Nacional Palestina (ANP)**

El ministro de Asuntos Exteriores y de Cooperación, Miguel Ángel Moratinos, anuncia en la Conferencia Internacional para la Construcción de Gaza una contribución española de 180 millones de euros, a ejecutar entre 2009 y 2010. Unos 90 millones de euros se destinaran a la reconstrucción de la Franja, mientras que el resto se destinará a la Autoridad Nacional Palestina. En la Conferencia, que se celebra en la localidad egipcia de Sharm el Sheik, participan 70 países.

79. Guinea Bissau

El Gobierno de España, a través de la Dirección General de Comunicación Exterior del Ministerio de Asuntos Exteriores y de Cooperación, condena el atentado que ha costado la vida al presidente de la República de Guinea Bissau, João Bernardo Vieira, y expresa sus condolencias al Gobierno y al conjunto del pueblo de Guinea Bissau. España hace un llamamiento al mantenimiento del orden constitucional y al respeto del



Estado de derecho, y reafirma su compromiso de cooperar en el proceso de consolidación democrática y reconstrucción del país africano.

03.03.09

80. Asia

El ministro de Asuntos Exteriores y de Cooperación, Miguel Ángel Moratinos, presenta el Plan Asia-Pacífico para el período 2008-2012 en el Instituto Cervantes, junto al embajador de Australia en España, Noel Campbell, en calidad de decano de los embajadores de dicha región. El Plan tiene el triple objetivo de seguir aumentando la presencia y visibilidad de España en esta zona, consolidar los logros alcanzados en la pasada legislatura, y buscar nuevas vías de potenciar la imagen y la actuación de España en la región de Asia-Pacífico.

81. Federación Rusa

Los reyes de España, acompañados por los príncipes de Asturias, ofrecen un almuerzo en honor al presidente de la Federación Rusa, Dmitri Medvédev, y su esposa, con motivo de su visita de Estado a España. Medvédev también es recibido por el presidente del Gobierno, José Luis Rodríguez Zapatero, en la Moncloa. Por su parte, el ministro de Asuntos Exteriores y de Cooperación, Miguel Ángel Moratinos, almuerza con su homólogo ruso, Sergei Lavroy, para tratar temas de la agenda bilateral y de la actualidad internacional. En los diferentes encuentros de las dos delegaciones se establecen: una asociación estratégica, que abarca relaciones políticas, económicas, culturales, científicas, técnicas y educativas; un memorando en materia de cooperación energética; un programa de acciones conjuntas a dos años en materia de turismo; un protocolo sobre infraestructuras ferroviarias; un convenio para permitir el tránsito por el espacio aéreo ruso de equipos militares y personal español que participe en las labores de estabilización de Afganistán; y un memorando de entendimiento entre las fiscalías de ambos países.

04.03.09

82. ONU / Derechos humanos

El secretario de Estado de Asuntos Exteriores, Ángel Lossada, interviene en el Consejo de Derechos Humanos de la ONU, en la reunión del Seguimiento de Alto Nivel en Ginebra. Lossada, manifiesta el compromiso de España para estar entre los primeros países en firmar el Protocolo Facultativo del Pacto Internacional de Derechos Económicos, Sociales y Culturales.

05.03.09

83. OTAN

El ministro de Asuntos Exteriores y de Cooperación, Miguel Ángel Moratinos, participa en Bruselas junto a sus homólogos de los países miembros de la OTAN, en una reunión preparatoria para la próxima Cumbre de jefes de Estado y de Gobierno de la OTAN de Estrasburgo y Kehl los días 3 y 4 de abril. Los temas tratados son la situación en Afganistán, las relaciones OTAN-Federación Rusa y la Declaración sobre la Alianza de Seguridad. En un encuentro bilateral, Moratinos expresa a su homólogo británico, David Miliband, el rechazo y el malestar del Gobierno español por la visita de la princesa Ana de Inglaterra a Gibraltar.

09.03.09

84. Bolivia

El ministro de Asuntos Exteriores y de Cooperación, Miguel Ángel Moratinos, se reúne en Madrid con el ministro de la Presidencia de Bolivia, Juan Ramón Quintana. Moratinos invita al ministro boliviano a retomar las negociaciones sobre el Acuerdo de Asociación Unión Europea-Comunidad Andina con vistas a la Presidencia española de la UE en 2010, en la que las cuestiones relativas a las relaciones UE-América Latina y Caribe serán una prioridad para la agenda española. Quintana se reúne también con la ministra de Defensa, Carme Chacón, para acordar la creación de un grupo de trabajo, en el marco de la Comisión Mixta del Acuerdo de Cooperación de Defensa, para establecer las prioridades de la cooperación futura, profundizando en las iniciativas ya existentes.

85. Gambia / Liberia / Cooperación para el desarrollo

La vicepresidenta primera, M^a Teresa Fernández de la Vega, viaja a Gambia y Liberia. En Gambia, la vicepresidenta preside junto con su homóloga, Isatou Njie Saidv, la firma del Acuerdo Marco de Cooperación entre España y Gambia, paso previo de la I Comisión Mixta de Cooperación al Desarrollo entre ambos países. La firma de este acuerdo, que suscriben la secretaria de Estado y de Cooperación Internacional, Soraya Rodríguez, y el ministro de Asuntos Exteriores de Gambia, Omar Aliou Touray, se centra en proyectos en educación y en el campo de la formación profesional. La Agencia Española de Cooperación Internacional para el Desarrollo (AECID) ha financiado este proyecto con 840.000 euros. En su visita a Liberia, Fernández de la Vega, se compromete a colaborar en la construcción de un sistema sanitario del que se beneficiarán 220.000 personas. La ayuda a Liberia ha pasado de 250.000 euros en 2006 a 2,5 millones de euros en 2008, que se destinan fundamentalmente a la salud, la pesca y a la igualdad de género.

86. Serbia

El presidente del Gobierno, José Luis Rodríguez Zapatero, se reúne en Madrid con el presidente de Serbia, Boris Tádíc, que se encuentra de visita oficial a España. En la reunión se firma un Convenio para evitar la doble imposición en materia de Impuestos sobre la Renta y el Patrimonio. Durante la visita, el ministro de Asuntos Exteriores y Cooperación, Miguel Ángel Moratinos, se reúne con su homólogo serbio, Vuk Jeremic, para firmar un Canje de Notas constitutivas de Acuerdo sobre el reconocimiento recíproco y canje de permisos de conducción. La ministra de Defensa, Carme Chacón, también se reúne con Boris Tadic y firman un Memorando de Entendimiento en el ámbito de la Defensa, que refuerza la cooperación entre ambos países. La delegación serbia también es recibida por los reyes de España.

10.03.09

87. Inmigración

Un cayuco con 65 personas, 43 de ellos menores, llega al puerto pesquero de La Restinga, en la isla canaria de Hierro.

12.03.09**88. Alemania**

Los reyes de España y los príncipes de Asturias ofrecen en el Palacio de la Zarzuela una cena al presidente de Alemania, Horst Köhler, que se encuentra de visita a España con motivo de la celebración del V Foro Hispano-alemán. En este evento, que reúne a más de un centenar de empresarios y representante de las más altas instituciones de ambos países, se tratan los temas de la política energética de la Unión Europea, las relaciones transatlánticas de la UE, la cooperación hispano-alemana en materia de investigación y la crisis financiera y económica.

89. Unión Europea

La ministra de Defensa, Carme Chacón, participa en la Reunión Informal de Ministros de Defensa de la Unión Europea que se celebra en Praga. En ella se aborda la situación actual de las distintas operaciones de paz en las que participa la UE. Por su parte, Chacón destaca la transformación de la Operación Althea en Bosnia-Herzegovina en otra no ejecutiva, cuyo objetivo fundamental será el asesoramiento y entrenamiento de las Fuerzas Armadas de Bosnia. La ministra mantiene un encuentro bilateral con su homólogo de Suecia, Sten Tolgfors, en el que acuerdan poner en marcha grupos de trabajo para coordinar las dos próximas presidencias de la UE, que corresponden a Suecia y España, respectivamente.

13.03.09**90. Gibraltar**

El Gobierno de Gibraltar rechaza a través de un comunicado la decisión adoptada por la Comisión de Asuntos Exteriores del Congreso de los Diputados sobre las negociaciones entre España y el Reino Unido acerca de la soberanía de Gibraltar. La Comisión española aprobó la moción el pasado día 11 de marzo e insta al Gobierno de España que reanude con el Reino Unido las negociaciones sobre las cuestiones de soberanía de Gibraltar, de acuerdo con las resoluciones y decisiones pertinentes de la ONU; así como la necesidad de impulsar las relaciones de cooperación en beneficio de la poblaciones locales del Campo de Gibraltar y de la colonia del Reino Unido.

91. Unión Africana

El ministro de Asuntos Exteriores y de Cooperación, Miguel Ángel Moratinos, se reúne con el presidente de la Comisión de la Unión Africana, Jean Ping, en Madrid. En la reunión se firma un Memorando de Entendimiento en el que se articula la contribución de España a la Unión Africana en los próximos años por un valor de 30 millones de euros. Asimismo, durante la reunión se abordan asuntos relativos a las relaciones bilaterales, la situación de África y el papel de la Unión Africana en el futuro del continente y en la resolución de conflictos. A continuación, Jean Ping, es recibido en audiencia por el rey Juan Carlos.

14.03.09**92. Afganistán / Operaciones de paz**

La Brigada Ligera Aerotransportable releva a las Tropas de Montaña, en el mando del Equipo de Reconstrucción Provincial

de Gala-i-Naw situado en la provincia Badghis, en el oeste de Afganistán. En total operan en Afganistán 26 Equipos Provinciales de Reconstrucción liderados por otros tantos de los 41 países que forman parte de la ISAF y que tienen desplegados un total de 56.420 soldados por todo el país.

15.03.09**93. Inmigración**

Miembros del Servicio Marítimo y la Guardia Civil y de Salvamento Marítimo interceptan a una patera con 55 inmigrantes a bordo de origen subsahariano a unas 55 millas del cabo de Sacratif, en la costa de Granada.

16.03.09**94. Unión Europea**

El ministro de Asuntos Exteriores y de Cooperación, Miguel Ángel Moratinos, asiste, junto a sus homólogos de la Unión Europea, al Consejo de Asuntos Generales y Relaciones Exteriores en Bruselas. La reunión es preparatoria de la próxima Cumbre de jefes de Estado y de Gobierno que se celebrará los días 19 y 20 de marzo en Bruselas. En el encuentro se tratan, entre otros temas, la situación económica internacional y la reforma del sector financiero, las relaciones con Estados Unidos de cara la cumbre del 5 de abril en Praga, así como la situación en Bielarrús, Chad, Sudán, Bosnia-Herzegovina, Sri Lanka y Guinea.

17.03.09**95. Etiopía**

El ministro de Asuntos Exteriores y de Cooperación, Miguel Ángel Moratinos, se reúne en Madrid con el ministro de Asuntos Exteriores de Etiopía, Seyoum Mesfin. En el encuentro, ambos ministros abordan temas de interés común en la agenda internacional y cuestiones bilaterales en el ámbito político, económico y social, así como la firma de un Acuerdo de Protección y Promoción Recíproca de Inversiones entre los dos países.

96. Política exterior / Consejo de Europa

El ministro de Asuntos Exteriores y de Cooperación, Miguel Ángel Moratinos, comparece a petición propia ante la Comisión de Asuntos Exteriores del Congreso de los Diputados para informar sobre las prioridades de la presidencia española del Consejo de Europa. La presidencia, iniciada en noviembre de 2008, se prolonga hasta mayo de 2009 y presta especial atención a la situación en el Cáucaso, a las relaciones con Bielarrús, a la promoción de los derechos humanos, el Estado de derecho y la democracia, la lucha contra el terrorismo, la promoción y el diálogo intercultural, la igualdad de género, las migraciones y el refuerzo de las relaciones del Consejo Europa con otras organizaciones internacionales.

18.03.09**97. Senegal / Cooperación para el desarrollo**

El ministro de Asuntos Exteriores, Miguel Ángel Moratinos, se reúne en Madrid con su homólogo senegalés, Cheikh Tidiane Gadio. En la reunión se firma el Acta de la I Comisión Mixta Hispano-senegalesa de Cooperación para el desarrollo 2010-2012.



98. Estados Unidos

El ministro de Industria, Turismo y Comercio, Miguel Sebastián, se reúne en Washington con el secretario de Energía de EEUU, Stephen Chu, para tratar temas de seguridad energética internacional. En la reunión se analizan distintos aspectos relacionados con la dependencia energética, la seguridad del suministro, la eficiencia energética y las energías renovables. También se establece el intercambio entre las administraciones de las experiencias energéticas en los ámbitos de energía solar, vehículos eléctricos y biocombustibles.

19.03.09

99. Kosovo / Operaciones de paz

La ministra de Defensa, Carme Chacón, anuncia el regreso escalonado de las tropas españolas desplegadas en Kosovo durante su visita al contingente en la Base "España" de Istok. Chacón manifiesta su satisfacción por la labor desempeñada por los militares españoles desde 1999, y explica que el regreso a España se llevará a cabo de forma escalonada, en coordinación con el resto de los países aliados, de manera que los militares estén en España antes de que finalice el verano. Por su parte, el secretario general de la OTAN, Jaap de Hoop Scheffer, critica esta decisión por parte del Gobierno de España. Scheffer anuncia que la retirada se produce violando el protocolo regular de consultas entre los aliados y considera la retirada como una precipitación política, sin que se den las condiciones óptimas de seguridad.

100. Unión Europea

El presidente del Gobierno, José Luis Rodríguez Zapatero, acude al Consejo Europeo de jefes de Estado y de Gobierno en Bruselas, acompañado por el ministro de Asuntos Exteriores y de Cooperación, Miguel Ángel Moratinos. En las reuniones de trabajo se tratan, entre otros temas, la respuesta europea a la actual situación económica y financiera, la política energética y de la lucha del cambio climático, las perspectivas del Tratado de Lisboa, así como aspectos de la Política Exterior y de Seguridad Europea. Tras la reunión el presidente informa de la aprobación de una partida presupuestaria de 5.000 millones de euros, financiados por el presupuesto comunitario para el período 2009 y 2010, destinados a proyectos energéticos. De este total, 340 millones de euros corresponden a España.

20.03.09

101. Estados Unidos / Kosovo

El portavoz del Departamento de Estado de los EEUU, Robert Wood, critica la decisión de la retirada de las tropas españolas en Kosovo por parte del Gobierno de España. Wood declara que Estados Unidos no comprende ni comparte la iniciativa del Ejecutivo español, además de no ser informados de tal acción. Las críticas a la retirada de las tropas españolas de Kosovo también llegan del ministro de Exteriores de la República Checa, Karen Schwarzenger, que ejerce la presidencia de turno de la UE, y del jefe de la diplomacia de Francia, entre otros aliados.

23.03.09

102. Corea del Sur / Filipinas

El ministro de Asuntos Exteriores y de Cooperación, Miguel Ángel Moratinos, viaja a la Corea del Sur y Filipinas. En Corea, Moratinos se reúne con el primer ministro, Han Seung Soo, el ministro de Exteriores, Yu Myung Hwan y con el ministro de Finanzas, Yoon Jeung Hyun. En la reunión se firma un acuerdo sobre la asistencia judicial en material penal y otro para la protección de la información militar entre ambos países. A continuación, Moratinos viaja a Filipinas, donde se reúne con la presidenta Gloria Macapagal-Arroyo, y el ministro de Exteriores, Alberto Rómulo. Durante la visita se firma el Memorando de Entendimiento por valor de 5 millones de euros entre el Ministerio de Sanidad, el Ministerio de Gestión y Presupuesto y la Agencia Española de Cooperación Internacional para el Desarrollo para la mejora de los servicios de salud en las regiones de Bicol y Caraga.

24.03.09

103. Inmigración

Unos 4.000 inmigrantes se acogen, hasta el 15 de marzo, al plan para el retorno voluntario de inmigrantes desempleados. El programa, que el gobierno puso en marcha en noviembre, está dirigido a los inmigrantes procedentes de 19 países que tienen convenios en materia de Seguridad Social con España, y prevé que los trabajadores de estas nacionalidades que estén en el paro puedan recibir toda la prestación de desempleo a la que tienen derecho. A cambio, no podrán volver al menos en tres años. Hasta la fecha se han acogido al plan un total de 3.926 personas, la mayoría de Ecuador (1.688), Colombia (713) y Argentina (393).

25.03.09

104. Cooperación para el desarrollo

La Comisión de Cooperación Internacional para el Desarrollo del Congreso de los Diputados aprueba por unanimidad el III Plan Director de la Cooperación Española. El Plan Director es un elemento básico de la planificación de la política internacional para el desarrollo y es el tercero que se pone en marcha. El objetivo del plan es la lucha contra la pobreza, el progreso hacia el desarrollo humano sostenible y el pleno ejercicio de los derechos humanos. Asimismo, se establece el compromiso de alcanzar el 0,7% de AOD sobre la Renta Nacional Bruta en 2012 y el 0,56% en 2010.

105. Unión Europea

La ministra de Defensa, Carme Chacón, y el Alto Representante para la Política Exterior y de Seguridad Común de la Unión Europea, Javier Solana, se reúnen en la sede del Ministerio de Defensa, para tratar los objetivos en materia de Seguridad y Defensa de la Presidencia española de la Unión Europea, que se producirá en el primer semestre de 2010. Ambos coinciden en la prioridad para España en su turno de presidencia el desarrollo de la Política Europea de Seguridad y Defensa. Por su parte, el Alto Representante de la UE hace regencia a la operación de las Fuerzas de la Unión Europea en Bosnia-Herzegovina (EUFOR-Althea), y agradece la contribución de España a la estabilidad de los Balcanes en los últimos 17 años.

26.03.09**106. África Occidental**

El secretario de Estado de Asuntos Exteriores, Ángel Lossada, realiza una gira por África Occidental, donde visita Sierra Leona, Burkina Faso y Nigeria. El objeto de este viaje es afianzar los lazos de amistad y cooperación con estos Estados e iniciar los preparativos para la celebración de una Reunión de Alto Nivel entre España y África Occidental, que se va celebrar durante el primer semestre de 2009. Esta Cumbre se llevaría a cabo en el marco de la Comunidad Económica de Estados del África Occidental (CEDEAO). En Nigeria, Lossada se entrevista con el presidente de la Comisión de la CEDEAO, Mohamed Ibn Chambas, y se reúne con el vicepresidente Goodluck Jonathan, entre otras autoridades. Por otra parte, el secretario de Estado, mantiene en Sierra Leona reuniones bilaterales con el presidente Ernest Bai Koroma y con la ministra de Asuntos Exteriores del país. Por último, en Burkina Faso, Ángel Lossada se entrevista con el presidente Blaise Compaore y con la ministra de Asuntos Exteriores y Cooperación del país.

107. OTAN / Kosovo

La ministra de Defensa, Carme Chacón, se reúne en Bruselas con el secretario general de la OTAN, Jaan de Hoop Scheffer, para tratar de la decisión del Gobierno español de hacer regresar al contingente español desplegado en Kosovo. Chacón señala que España quiere que este proceso se desarrolle de manera coordinada con las autoridades de la Alianza y de forma escalonada y flexible. Asimismo, reitera el compromiso de España con la paz y la estabilidad en los Balcanes en los últimos 17 años, 10 de ellos en Kosovo, y la actitud constructiva de España tras la declaración unilateral de independencia, facilitando los consensos necesarios para que la Fuerza de paz para Kosovo (KFOR) pudiese seguir actuando allí.

27.03.09**108. AECID**

El Consejo Rector, órgano de gobierno colegiado de la AECID nombra a Elena Madrazo nueva directora de la AECID. Madrazo sucede en el cargo a Juan Pablo de Laiglesia, quien asumió el cargo en abril de 2004.

109. Unión Europea

El ministro de Asuntos Exteriores y de Cooperación, Miguel Ángel Moratinos, se reúne con sus homólogos de la Unión Europea en el castillo de Hluboká nad Vltavou (República Checa). En la reunión se analiza la situación en Oriente Próximo, los Balcanes y sus misiones civiles. Asimismo, se trata la situación de Bielarús y la posibilidad de la participación de este país en la Cumbre inaugural de la Asociación Oriental, prevista para el 7 de mayo en Praga.

28.03.09**110. Chile**

El presidente del Gobierno, José Luis Rodríguez Zapatero, viaja a Valparaíso (Chile) para asistir a una reunión de líderes progresistas con el vicepresidente de Estados Unidos, Joseph Biden; el presidente de Brasil, Luis Inácio Lula da Silva, la

presidenta de Chile Michele Bachelet, y el primer ministro del Reino Unido, Gordon Brown. Durante el encuentro, Zapatero se reúne con Biden para repasar la agenda internacional y tratar sobre los intereses comunes, entre ellos el conflicto de Afganistán. Por su parte, el vicepresidente estadounidense anuncia que se ha solucionado el desacuerdo entre ambos países sobre la decisión de la retirada de las tropas españolas de Kosovo.

30.03.09**111. Bielarús / Consejo de Europa**

El ministro de Asuntos Exteriores y de Cooperación, Miguel Ángel Moratinos, en su calidad de presidente en ejercicio del Comité de Ministros del Consejo de Europa, viaja a Bielarús para mantener contactos con las altas autoridades y con representantes de la sociedad civil de este país. El objetivo del viaje es valorar el grado de compromiso de Bielarús con los principios del Consejo de Europa, el impulso a la apertura de la Oficina de Información del Consejo de Europa en el país, y estimular las reformas internas para favorecer el acercamiento a la organización. Asimismo, se da la oportunidad para impulsar las relaciones bilaterales.

112. FMI

El presidente del Gobierno, José Luis Rodríguez Zapatero, recibe en el Palacio de Moncloa al director gerente del FMI, Dominique Strauss-Kahn. En la reunión se analizan los últimos datos y las previsiones sobre la economía mundial, así como las propuestas que se llevarán a la reunión del G-20 en Londres para hacer frente a la crisis económica internacional y, en concreto, las reformas en la estructura institucional y de financiación del FMI. Ambos coinciden en que el FMI es un organismo esencial en la articulación de los instrumentos necesarios para superar la crisis financiera. Zapatero explica a Strauss-Kahn las propuestas españolas para reformar la estructura y el funcionamiento del FMI, y dotarle de mayor legitimidad y efectividad mediante una modificación de cuotas, los votos y los procesos de selección de sus dirigentes, y mediante una mayor implicación de los países emergentes y en desarrollo.

113. Francia / ETA

Francia condena a cuatro presuntos etarras vinculados al aparato de información de la banda terrorista ETA. Entre los condenados se encuentra la jefa de este apartado hasta mayo 2003, Ainhoa García Montero, condenada a 14 años de cárcel. El tribunal también condena a Aitor García Justo y Asier Aranguren Urroz, a 12 y 10 años respectivamente; el acusado Thierry Idiart, de nacionalidad francesa, no ha de ingresar en prisión.

114. Honduras / Operaciones de paz

Los ministros de Defensa de España y Honduras, Carme Chacón y Ángel Edmundo Orellana, respectivamente, firman un Memorando de Entendimiento para la incorporación de 54 efectivos hondureños en el contingente español desplegado en la misión de la Fuerza provisional de las Naciones Unidas en



el Líbano (FINUL). El Memorando cuenta con el respaldo del secretario general de la ONU, Ban Ki-moon, y será ratificado en los próximos días en un acuerdo entre Honduras y la ONU. Además de suscribir el Memorado, los ministros de Defensa también abordan durante el encuentro diversos temas relativos a las relaciones bilaterales en el ámbito de Defensa entre ambos países.

31.03.09

115. Afganistán / Operaciones de paz

El ministro de Asuntos Exteriores y de Cooperación, Miguel Ángel Moratinos, asiste en la Haya a la Conferencia de Alto Nivel sobre Afganistán que organizan conjuntamente la ONU y los gobiernos de Afganistán y los Países Bajos. Los representantes de los países y organizaciones internacionales asistentes analizan globalmente la actual situación política, de seguridad y desarrollo de Afganistán, y tratan las propuestas para avanzar en la estabilidad del país. España cuenta en Afganistán con un contingente de 778 militares integrados en la Fuerza Internacional para la Asistencia y la Seguridad en Afganistán (ISAF), así como en los campos del refuerzo institucional y cooperación al desarrollo.

ABRIL

01.04.09

116. Política exterior / África

El secretario de Estado de Asuntos Exteriores y de Cooperación, Ángel Lossada, comparece ante la Comisión de Asuntos Exteriores del Congreso de los Diputados para informar sobre la política exterior española en África Subsahariana, a través de la presentación del Plan África 2009-2012. África Occidental es la región prioritaria de este segundo plan director africano, que incluye tres objetivos transversales –derechos humanos, igualdad de género y sostenibilidad medioambiental y adaptación al cambio climático– junto con seis objetivos generales: el apoyo a la consolidación de la democracia y la construcción de la paz; la lucha contra la pobreza; los acuerdos en materia de migraciones; el refuerzo del papel de España en África por la vía multilateral y europea; y la presencia política institucional española en Casa África.

117. Polonia

El ministro de Asuntos Exteriores y de Cooperación, Miguel Ángel Moratinos, se reúne con su homólogo polaco, Radoslaw Sikoski, para firmar el Memorando de Entendimiento entre España y Polonia sobre la utilización de instalaciones e infraestructuras de embajadas y consulados del otro firmante en terceros países. A continuación, ambos ministros, mantienen un almuerzo de trabajo en el que tratan temas de interés común en el ámbito bilateral, comunitario e internacional.

02.04.09

118. Cooperación para el desarrollo

La Organización para la Cooperación y el Desarrollo Económico (OCDE) presenta el informe 2008 del Comité de Ayuda al Desarrollo, que agrupa a 22 países donantes. El informe sitúa a España en el séptimo lugar en cuanto a volumen de dona-

ción. La Ayuda Oficial al Desarrollo (AOD) neta sube a un total de 119,8 billones de dólares, mientras que la española llega a un total de 4.880 millones de euros, aportando en 2008 un 0,43% de la RNB a la Ayuda Oficial al Desarrollo.

119. G-20

El presidente del Gobierno, José Luis Rodríguez Zapatero, acude, junto a los líderes de las grandes potencias económicas y de los países emergentes, a la reunión del G-20 que se celebra en Londres. Zapatero expresa su satisfacción por el nuevo acuerdo alcanzado para fijar las nuevas bases de un nuevo orden financiero internacional, así como la creación de un nuevo Consejo de Estabilidad Financiera. El presidente anuncia la aportación de 4.000 millones de euros por parte de España para ayudar a los países en desarrollo que necesiten financiación. Por otra parte, antes de la reunión, Zapatero se reúne con el presidente del Banco Mundial, Robert Zoellick, quien destaca el papel de España en la ayuda para el desarrollo.

120. ONU / Operaciones de paz

La ministra de Defensa, Carme Chacón, recibe en Madrid a la secretaria general adjunta y responsable del Departamento de Actividades sobre el Terreno de la ONU, Susana Malcorra. En el encuentro se intercambian los documentos que concretan el proyecto de construcción, por parte del Ministerio de Defensa, del Centro de Operaciones para el Mantenimiento de la Paz que el Gobierno de España se ha comprometido a poner a disposición de la ONU.

03.04.09

121. OTAN / Afganistán

El ministro de Asuntos Exteriores y de Cooperación, Miguel Ángel Moratinos, acompaña al presidente del Gobierno, José Luis Rodríguez Zapatero, a la Cumbre de jefes de Estado y de Gobierno de la OTAN, que se celebra en Estrasburgo y Kehl para celebrar el 60 aniversario de la OTAN. En las sesiones de trabajo, los líderes políticos, tratan entre otros temas, la Declaración sobre la Seguridad Aliada, eligen como nuevo secretario general de la Organización al primer ministro de Dinamarca, Anders Fogh Rasmussen, y establecen una nueva estrategia para Afganistán. Por su parte, España anuncia el envío de 450 nuevos soldados hacia este país que permanecerán el tiempo necesario para garantizar el desarrollo del próximo proceso electoral. También se enviarán 12 militares más para formar y entrenar al futuro ejército afgano. Para formar a la policía civil se enviarán 40 agentes de la guardia civil.

05.04.09

122. Estados Unidos

El presidente del Gobierno, José Luis Rodríguez Zapatero, se reúne en Praga con el presidente de Estados Unidos, Barack Obama. El encuentro se enmarca en la reunión informal de jefes de Estado y de Gobierno de la Unión Europea y Estados Unidos. Obama expresa su deseo de estrechar y consolidar las relaciones entre ambos países; y Zapatero, por su parte, ofrece apoyo de su Gobierno a Obama para lograr un nuevo orden mundial en la lucha contra la pobreza.

123. Turquía / UE

El presidente Zapatero acude a la reunión de Alto Nivel turco-hispana que se celebra en Estambul. Se abordan asuntos relacionados con las áreas de interior, defensa y energías renovables. Zapatero anuncia al primer ministro de Turquía el apoyo de España a la candidatura de este país para ingresar en la Unión Europea, siempre que cumpla con los requisitos exigidos para ello. Junto al Gobierno español, también viajan los titulares de Interior, Exteriores y Cooperación, Fomento, Industria, Turismo y Comercio e Igualdad, que firman varios acuerdos con sus homólogos turcos en materia de lucha contra el crimen organizado y el terrorismo, contra el tráfico de seres humanos y la inmigración ilegal.

06.04.09**124. Alianza de Civilizaciones**

El ministro de Asuntos Exteriores y de Cooperación, Miguel Ángel Moratinos, acompaña al presidente del Gobierno, José Luis Rodríguez Zapatero, al II Foro de la Alianza de Civilizaciones que se celebra en Estambul (Turquía). El Foro afronta las barreras y tensiones culturales entre las culturas y religiones, y examina los desafíos a la gobernanza de la diversidad cultural en un momento de globalización acelerada. En el marco del Foro, el presidente del Gobierno se reúne con el secretario general de la ONU, Ban Ki-moon, con el primer ministro danés y futuro secretario general de la OTAN, Anders Fogh Rasmussen, y con la reina de Qatar, Mozah bint Nasser.

125. Antártida

El secretario de Estado de Asuntos Exteriores, Ángel Lossada, participa en Washington en la inauguración de la XXXII Reunión Consultiva en el marco de la celebración del 50 aniversario de la firma del Tratado Antártico. El encuentro es presidido por la secretaria de Estado de Estados Unidos, Hillary Clinton. Asimismo se celebra una reunión conjunta del Tratado Antártico y el Consejo Ártico, donde se trata la preocupación por el cambio climático, y se clausura el IV Año Polar Internacional. España es parte consultiva del Tratado desde 1985 y observador del Consejo Ártico desde 2006.

126. Somalia / Unión Europea

España asume el mando de la Operación Atalanta de la Unión Europea para luchar contra la piratería frente a las costas de Somalia. El capitán de navío español Juan Manuel Garat Caramé releva al comodoro griego Antonios Papaioannou al frente de la operación en el puerto de Djibouti a bordo de la fragata *Numancia* durante los próximos cuatro meses. La fuerza aeronaval está compuesta por ocho fragatas, dos aeronaves y unos 1.200 efectivos de distintos países europeos. España aporta la fragata *Numancia* (que sustituye en esta misión a la fragata *Victoria*), el petrolero de flota *Marqués de la Ensenada* y un avión de patrulla marítima P-3 Orión.

07.04.09**127. Defensa / Kosovo**

La ministra de Defensa, Carme Chacón, comparece a petición propia ante la Comisión de Defensa del Congreso de los Diputados para informar sobre el regreso del contingente militar

español desplegado en el marco de la operación de la Fuerza de paz para Kosovo (KFOR) de la OTAN. Chacón argumenta que la actual situación de seguridad y estabilidad que vive Kosovo no requiere una fuerte presencia militar internacional; asimismo, la ministra defiende el fin de las operaciones realizadas por el contingente español hasta la fecha, pero no las nuevas tareas en las que trabajan otros aliados dirigidas a la creación y consolidación de las nuevas estructuras de seguridad y defensa del Estado independiente de Kosovo, que España no reconoce.

11.04.09**128. Argelia**

El ministro de Asuntos Exteriores y de Cooperación, Miguel Ángel Moratinos, felicita su homólogo argelino Mourad Medelci por el buen desarrollo de las elecciones presidenciales en Argelia, que dan como resultado la victoria del presidente Bouteflika. Moratinos también le transmite la intención por parte de España de seguir profundizando en las relaciones de cooperación y asociación estratégica entre los dos países.

13.04.09**129. Cuba**

El Gobierno de España se felicita por la decisión norteamericana de levantar las restricciones existentes para el envío de remesas y para viajes desde Estados Unidos a Cuba.

130. Estados Unidos

El ministro de Asuntos Exteriores y de Cooperación, Miguel Ángel Moratinos, se reúne en Madrid con el senador republicano por el Estado de New Hampshire, Judd Gregg. Durante el encuentro tratan los asuntos de interés para las relaciones bilaterales entre España y Estados Unidos así como cuestiones de orden internacional. Moratinos destaca el papel que está desempeñando España en los temas de la gobernanza global, en la crisis económica internacional, y la importancia de seguir participando en las cumbres del Grupo de los 20 (G-20).

131. ONU

El secretario de Estado de Asuntos Exteriores, Ángel Lossada, se reúne en Madrid con la vicesecretaria general de la ONU, Asha-Rose Migiro, que se encuentra de visita oficial en España. En el encuentro se tratan cuestiones de interés común sobre las relaciones entre España y la ONU, así como sobre la actualidad y las iniciativas internacionales para superar la crisis económica mundial. Migiro destaca el papel relevante que ocupa España en cuestiones como la seguridad alimentaria, la arquitectura de género, la coherencia global del sistema de la ONU o la Ayuda Oficial al Desarrollo. Lossada reitera, por su parte, el compromiso español con la labor de la ONU y con los Objetivos de Desarrollo del Milenio. España se encuentra entre los diez principales donantes en la financiación de las actividades y programas de la ONU.

14.04.09**132. Camerún**

El ministro de Asuntos Exteriores y de Cooperación, Miguel Ángel Moratinos, se reúne en Madrid con su homólogo ca-



merunés, Henry Eyebe Ayissi. En la reunión se abordan temas de interés común para ambos países en el plano político, económico y social, con la intención de reforzar las relaciones mutuas. Asimismo, los ministros firman un Memorando de Entendimiento con objeto de establecer consultas políticas periódicas, y abordan cuestiones de interés común en la agenda internacional, como la lucha contra la piratería, la regulación de los flujos migratorios, y la posible participación de Camerún en la Alianza de Civilizaciones.

15.04.09

133. Autoridad Nacional Palestina / Israel

El ministro de Asuntos Exteriores y de Cooperación, Miguel Ángel Moratinos, viaja a los Territorios Palestinos e Israel. En Ramala, Moratinos se reúne con el primer ministro de Palestina, Mahmud Abbas, y con su homólogo, Riad Maliki. A continuación, Moratinos visita Israel, donde se reúne con el primer ministro israelí, Binyamin Netanyahu, y con el nuevo ministro de Exteriores, Avigdor Lieberman. Este viaje supone un primer encuentro del ministro español con el nuevo gobierno de Israel recientemente elegido y refuerza el compromiso de España en el proceso de paz en Oriente Próximo.

17.04.09

134. Filipinas

El ministro Moratinos se reúne con el ministro de Educación de Filipinas, Jeslie Lopus. Entre otros temas de interés bilateral y de la agenda internacional, la cooperación que están desarrollando España y Filipinas para fomentar la enseñanza de la lengua española en el sistema educativo filipino.

135. Pakistán / Cooperación para el desarrollo

El secretario de Estado de Asuntos Exteriores, Ángel Lossada, participa en la reunión del Grupo de Amigos de Pakistán y la Conferencia de Donantes, que se celebra en Tokio (Japón). Esta iniciativa, de la que España es miembro, es un instrumento estratégico de apoyo político internacional al desarrollo, seguridad, estabilidad y buen gobierno de Pakistán. Lossada subraya el compromiso español con la estabilización y desarrollo del país y de la región, destacando la importancia de la consolidación del Gobierno civil y democrático, teniendo en cuenta los desafíos que este país debe afrontar en materia económica y de seguridad. España aportará 30 millones de euros para la estabilización y el desarrollo económico de Pakistán.

19.04.09

136. Francia / ETA

Una operación conjunta de efectivos de la Subdirección Antiterrorista (SDAT), las Brigadas de Búsqueda e Intervención (BRI) de Bayona, la de Toulouse y la de Montpellier, de la Policía Nacional de Francia, y del Cuerpo Nacional de Policía, permite detener en la localidad de Montauriol (Francia) a tres presuntos miembros de la organización terrorista ETA. Los detenidos son Jurdan Martitegi Lizaso, Alexander Uriarte Cuadrado y Gorka Azpitarte Rejado. Además, en la misma operación se detienen en diferentes localidades del País Vasco a otros seis individuos relacionados con las investigaciones.

20.04.09

137. Kenya / Somalia

La ministra de Defensa, Carme Chacón, viaja a Kenya y mantiene encuentros bilaterales con el vicepresidente Kalonzo Musyoka, y con el ministro de Asuntos Exteriores del país, Moses Wetangula. En los encuentros se analizan la aplicación de los acuerdos alcanzados entre la Unión Europea y Kenya para que los piratas que se han detenido en el marco de la Operación Atalanta puedan ser entregados y juzgados en este país con las garantías reconocidas por la Carta de los Derechos Humanos de la ONU. Por su parte, la ministra anuncia el despliegue del avión español de patrulla marítima P-3 Orión que participa en la Operación Atalanta con el fin de reforzar el apoyo a la flota atunera.

138. Mediterráneo / Diálogo 5+5

El ministro de Asuntos Exteriores y de Cooperación, Miguel Ángel Moratinos, acude en Córdoba a la VII Conferencia de Ministros de Exteriores del Mediterráneo Occidental. El encuentro cuenta con la participación de representantes de rango ministerial de diez países de las riberas norte y sur del Mediterráneo (España, Francia, Italia, Malta, Portugal, Argelia, Libia, Marruecos, Mauritania y Túnez), así como la comisaria europea de Relaciones Exteriores, Benita Ferrero Waldner, y el secretario general de la Unión del Magreb Árabe, Habib Ben Yahia. En la reunión se abordan cuestiones que afectan a ambas riberas del Mediterráneo, así como asuntos de interés y actualidad internacional. Asimismo, tratan sobre la crisis económica internacional; los diversos foros de diálogo existentes en el Mediterráneo, especialmente la Unión por el Mediterráneo, las relaciones de cooperación en el Magreb; y las relaciones entre la UE y la Unión del Magreb Árabe.

21.04.09

139. Angola

Se celebra en Luanda una reunión para la firma del Acta de Comisión de Seguimiento de la VI Comisión Mixta de Cooperación Técnica, Científica y Cultural 2005-2008. La cooperación española durante los últimos cuatro años ha superado los 40 millones de euros y se ha dirigido a los sectores de la salud, educación y seguridad alimentaria, entre otros.

22.04.09

140. India

El presidente del Gobierno, José Luis Rodríguez Zapatero, recibe en Madrid a la presidenta de India, Pratibha Patil. Ambos mandatarios analizan las medidas puestas en marcha para impulsar las relaciones económicas y comerciales entre los dos países, la evolución de la crisis financiera internacional, y la colaboración en materia antiterrorista y en uso de energías renovables. Ambos líderes suscriben tres acuerdos de entendimiento en materia de energías renovables, para impulsar el desarrollo y uso de estas energías, satisfacer las necesidades energéticas y luchar contra el cambio climático; de cooperación agrícola; y de turismo, con el objetivo de fomentar la industria turística de ambos países. Pratibha Patil también es recibida por los reyes de España y los príncipes de Asturias.

23.04.09**141. Ecuador**

El ministro de Asuntos Exteriores y de Cooperación, Miguel Ángel Moratinos, se reúne en Madrid con su homólogo de Ecuador, Fander Falconí, que se encuentra de visita en España. En la reunión, ambos ministros abordan cuestiones de interés común, tanto en el ámbito de las relaciones bilaterales, como cuestiones relativas a la agenda regional en América Latina y las relaciones con la Unión Europea, en particular el estado de las negociaciones del Acuerdo de Asociación Estratégico. Asimismo, se tratan otras cuestiones relativas a la cooperación bilateral hispano-ecuatoriana.

142. Somalia

El secretario de Estado de Asuntos Exteriores, Ángel Losada, participa en Bruselas en la Conferencia Internacional de apoyo a las instituciones de Seguridad de Somalia y a la Misión de la Unión Africana en Somalia (AMISOM), convocada por el secretario general de la ONU en cumplimiento del mandato del Consejo de Seguridad 1.863 (2009) y bajo los auspicios de la Unión Africana y la Unión Europea. Esta Conferencia trata de aprovechar la oportunidad para estabilizar el país que ofrecen los Acuerdos de Paz de Djibouti, alcanzados el pasado mes de agosto de 2008 entre los principales grupos somalíes, que concluyó con la formación de un gobierno de unidad presidido por Sharif Ahmed y un parlamento inclusivo, con participación de miembros del antiguo Gobierno Federal de transición y de islamistas moderados.

25.04.09**143. Egipto**

El ministro de Asuntos Exteriores y de Cooperación, Miguel Ángel Moratinos, acompaña a la vicepresidenta primera del Gobierno, María Teresa Fernández de la Vega, en el viaje que realiza a Egipto. Durante su estancia en El Cairo, la vicepresidenta se reúne con el presidente egipcio, Hosni Mubarak, con el primer ministro, Ahmed Nazif, y con el secretario general de la Liga Árabe, Amr Moussa. En los encuentros se decide impulsar una Cumbre sobre Oriente Próximo, con el objetivo de buscar soluciones al conflicto árabe-israelí durante la próxima Presidencia española de la UE. Moratinos también se reúne con su homólogo, Ahmed Aboul Gheit.

27.04.09**144. Afganistán / Operaciones de paz**

Relevo de los equipos de formación españoles del ejército afgano en Camp Stone, Herat, Afganistán. Tras seis meses en Herat, el contingente procedente en su mayoría de la Brigada de Infantería Ligera Aerotransportable (BRILAT) finaliza una misión a la que darán continuidad efectivos del Mando de Canarias.

145. Chad / Operaciones de paz

Finaliza la misión española en Chad, en la que han participado más de 300 militares españoles y 2 aviones C-295 dentro de la Operación de la Unión Europea en el Este del Chad y la

República Centroafricana (EUFOR Chad/CAR) desde el pasado junio de 2008, siguiendo el mandato de la Resolución 1.778 del Consejo de Seguridad de la ONU.

146. Cooperación para el desarrollo

La secretaria de Estado de Cooperación Internacional, Soraya Rodríguez, comparece a petición del gobierno ante la Comisión de Cooperación Internacional para el desarrollo del Senado para presentar el Plan Director de la Cooperación Española 2009-2012. Las prioridades sectoriales destacan las sinergias entre migración y desarrollo. La planificación estratégica del plan para 2009 se realiza juntamente con cuatro organismos de la ONU: Programa de las Naciones Unidas para el Desarrollo (PNUD), Fondo de las Naciones Unidas para la Infancia (UNICEF), Fondo de Población de las Naciones Unidas (FNUAP) y Fondo de Desarrollo de las Naciones Unidas para la Mujer (UNIFEM).

147. Francia

El presidente del Gobierno, José Luis Rodríguez Zapatero, recibe en Madrid al presidente francés, Nicolas Sarkozy, que se encuentra de visita a España con motivo de la XXI Cumbre bilateral Hispano-francesa. Ambos países acuerdan dos Declaraciones Institucionales, una sobre seguridad interior y la otra sobre la Presidencia española de la UE. Además, en el ámbito sectorial, se adoptan otras cuatro declaraciones: en materia de ciencia e innovación, de infraestructuras y transportes, de defensa y seguridad, y de energía. También se firman acuerdos de cooperación entre las unidades de protección civil de ambos países y sobre las autopistas del mar. Por su parte, la ministra de Defensa, Carme Chacón, se reúne con su homólogo francés, Hervé Morin, para examinar la marcha de las operaciones internacionales en que ambos países participan conjuntamente, así como las cuestiones bilaterales de interés común. A continuación, ambos ministros firman sendos acuerdos bilaterales de cooperación tecnológica contra los Artefactos Explosivos Improvisados (IED) y de mantenimiento de helicópteros Cougar y Superpuma. Además, Carme Chacón suscribe, junto a los ministros del Interior de ambos países, Alfredo Pérez Rubalcaba y Michelle Alliot Marie, un acuerdo para que los miembros de la Unidad Militar de Emergencias (UME) puedan efectuar intercambios y cursos con el personal de emergencias y protección civil de Francia.

28.04.09**148. Colombia**

El presidente del Gobierno, José Luis Rodríguez Zapatero, recibe en Madrid al presidente de Colombia, Álvaro Uribe. En el encuentro se abordan el estado de las relaciones bilaterales; la pasada V Cumbre de las Américas y la etapa que se abre para América Latina con la nueva administración estadounidense; la crisis financiera internacional; los procesos de integración regional y la marcha de las negociaciones para el Acuerdo de Asociación entre la Unión Europea y algunos países andinos. Por su parte, los reyes de España ofrecen un almuerzo para el presidente colombiano y su esposa.



149. Guatemala / Cooperación para el desarrollo

La secretaria de Estado de Cooperación Internacional, Soraya Rodríguez, y la secretaria de Planificación y Programación de la Presidencia de Guatemala, Karin Slowing Umaña, firman en Madrid el acta de la VII Comisión Mixta hispano-guatemalteca de Cooperación. La Comisión entre ambos países sigue las directrices trazadas por el III Plan Director de la Cooperación Española 2009-2012, de tal forma que concentra las intervenciones de la cooperación española en cuatro sectores prioritarios; gobernabilidad y seguridad democrática, desarrollo rural, servicios sociales básicos/cohesión Social y género.

29.04.09**150. México**

El Gobierno de España ofrece a México una donación de un millón de euros como medida de apoyo para hacer frente al brote de la gripe A y asistir a los mexicanos con medicamentos y materiales como mascarillas y antivirales que prevengan el contagio del virus. La medida es ejecutada por la Agencia Española de Cooperación Internacional para el Desarrollo.

151. Unión Europea

El presidente del Gobierno, José Luis Rodríguez Zapatero, viaja a Bruselas, donde mantiene un encuentro con el presidente de la Comisión Europea, José Manuel Durão Barroso. En la reunión de trabajo se tratan la evolución de la crisis económica y la preparación de la Presidencia española de la Unión Europea prevista para el primer semestre de 2010. A continuación el presidente español se desplaza a Estrasburgo para intervenir en la Asamblea Parlamentaria del Consejo de Europa. Zapatero considera que Europa tiene la responsabilidad de colaborar, dialogar y tender puentes con la comunidad internacional, objetivo que es la base de la iniciativa de la Alianza de Civilizaciones, con la que el Consejo de Europa está colaborando.

152. Unión Europea / Consejo de Cooperación del Golfo (CCG)

El ministro de Asuntos Exteriores y de Cooperación, Miguel Ángel Moratinos, asiste con sus homólogos de la Unión Europea a la Reunión Ministerial entre la UE y el Consejo de Cooperación del Golfo (CCG) que se celebra en Mascate (Omán). En la reunión se tratan, entre otros temas, la actual situación y proceso de paz en Oriente Próximo, así como el establecimiento de áreas de cooperación y diálogo en los campos de la cultura, el terrorismo y los derechos humanos. El CCG es una organización regional constituida por Arabia Saudí, Bahrein, Omán, Kuwait, Qatar y los Emiratos Árabes Unidos.

30.04.09**153. Consejo de Europa**

El ministro de Asuntos Exteriores y de Cooperación y presidente de turno del Consejo de Europa, Miguel Ángel Moratinos, comparece ante la Asamblea Parlamentaria del Consejo en Estrasburgo. España ostenta desde finales de noviembre la Presidencia semestral del Comité de Ministros del Consejo de Europa. Esta Presidencia concluirá con la celebración de una reunión ministerial en Madrid el 12 de mayo de 2009.

154. Letonia

La ministra de Defensa, Carme Chacón, se reúne en Madrid con su homólogo de Letonia, Imants Liegis. En el encuentro se abordan cuestiones de interés común para ambos países relacionadas con la OTAN y la Unión Europea, como el desarrollo de la misión de la Fuerza Internacional para la Asistencia y la Seguridad en Afganistán (ISAF) y las prioridades de cara a la Presidencia española de la UE. Asimismo, Chacón y Liegis tratan asuntos relacionados con la cooperación bilateral en el ámbito de la Defensa, como el Programa de Cooperación en Enseñanza Militar. Finalmente, ambos ministros acuerdan reforzar el diálogo estratégico entre España y los Países Bálticos.

155. Mediterráneo

El Ministro de Asuntos Exteriores y de Cooperación, Miguel Ángel Moratinos, participa en la firma del Convenio constitutivo de la Casa del Mediterráneo que se celebra en Alicante. La vocación de este nuevo ente es convertirse en un instrumento para impulsar el acercamiento político, económico, social, educativo, científico, cultural y humano entre las diferentes sociedades, culturas y pueblos del Mediterráneo. La Casa del Mediterráneo es una institución creada a imagen de otras anteriormente promovidas desde el Ministerio de Asuntos Exteriores y de Cooperación (MAEC), tales como Casa de América, Casa Asia, Casa Árabe, Casa África o Casa Sefarad Israel. Se trata de organismos públicos especializados, cuyo fin es el de promover las relaciones de España con las regiones de interés para la política exterior a través de la diplomacia pública.

156. Sáhara Occidental

El Consejo de Seguridad de la ONU aprueba por unanimidad la Resolución 1.871 sobre la situación relativa al Sáhara Occidental, según la cual se prorroga el mandato de la Misión de las Naciones Unidas para el Referéndum del Sáhara Occidental (MINURSO) hasta el 30 de abril de 2010. España copatrocina el proyecto de Resolución junto a Estados Unidos, la Federación Rusa, Francia y Reino Unido.

MAYO**02.05.09****157. Afganistán / Operaciones de paz**

Tropas españolas desplegadas en Gala-i-Naw y en Herat se ven envueltas en ataques de la insurgencia afgana cuando estaban desempeñando misiones en apoyo de las Fuerzas de Seguridad de Afganistán. El primer ataque tiene lugar cuando una patrulla del Equipo de Reconstrucción Provincial (PRT) sufre un ataque insurgente mediante fuego de fusilería y lanzagranadas RPG en las proximidades de la localidad de Sang-Atesh. El segundo ataque se produce cuando una patrulla del Grupo Zamora, integrado en la Base de Apoyo Avanzado (FSB) de Herat, se encontraba en el centro de la población de Siahvashan, situada a unos 8 km al este de la Base de Herat. Ninguno de los ataques causa daños personales ni materiales.

158. México / Ayuda de emergencia

La Agencia Española de Cooperación Internacional para el Desarrollo (AECID) envía a México un cargamento de ayuda

compuesto por 65.000 mascarillas y 6.000 gafas de protección individual como contribución para detener la epidemia de gripe A (virus H1N1). Esta contribución es la primera de las medidas adoptadas por España tras el anuncio del presidente Zapatero, de destinar una partida extraordinaria de un millón de euros en concepto de ayuda a México.

04.05.09

159. Estonia / Letonia / Lituania

El ministro de Asuntos Exteriores y de Cooperación, Miguel Ángel Moratinos, acompaña a los reyes de España en su visita de Estado a Estonia, Letonia y Lituania. En Tallinn, Estonia, el rey se entrevista con el presidente del país, Toomas Hendrik Ilves, mientras que Moratinos mantiene un encuentro con su homólogo, Urmas Paet. A continuación la delegación española viaja a Letonia, donde son recibidos por el presidente del país, Valdis Zlaters. Por su parte, Moratinos se reúne con el ministro de Asuntos Exteriores, Maris Riekstins. Finalmente, los reyes junto con el ministro viajan a Lituania donde se reúnen con el presidente Valdas Adamkus y otras autoridades del país.

160. Kosovo / Operaciones de paz

La Agrupación Valencia, integrada en la Brigada Multinacional Oeste de la OTAN en Kosovo es relevada por la Agrupación Castilla y León, en el acto de transferencia de autoridad celebrado en la Base España de Istok. Al acto, presidido por el general Giuseppe Armentani, jefe de la Brigada Multinacional, asisten autoridades militares de las Fuerzas de paz para Kosovo (KFOR) y autoridades civiles del Ejecutivo de la Municipalidad de Istok, así como representantes de las distintas comunidades. La Agrupación Castilla y León está compuesta por militares procedentes principalmente del Mando de Artillería de Campaña (MACA), con sede en León.

161. OTAN / Unión Europea / Somalia

Debido al incremento de ataques piratas frente a las costas de Somalia y a la consiguiente preocupación de la Comunidad Internacional, la OTAN decide que parte de los buques de la operación, entre ellos la fragata *Blas de Lezo*, regrese de nuevo a la zona del Golfo de Adén y el Cuerno de África para seguir colaborando en la seguridad del tráfico marítimo, en coordinación con la Operación Atalanta de la Unión Europea. El buque español cuenta con 212 efectivos, entre los que se encuentra una unidad de protección de Infantería de Marina.

162. Rumania

España y Rumania firman dos memorandos de colaboración en materia de empleo y de seguridad social, cuyo principal objetivo es la puesta en marcha de medidas que faciliten el empleo de los trabajadores que decidan volver a su país. En España hay un total de 718.000 rumanos con tarjeta de residencia, de los que 253.000 están dados de alta en la Seguridad Social y cerca de 71.000 están en desempleo. Las firmas tienen lugar en Budapest entre el ministro de Trabajo e Inmigración, Celestino Corbacho, y el ministro de Trabajo, Familia y Protección Social de Rumania, Marian Sarbu.

163. UNESCO

Se reúne en París la Comisión Mixta de Cooperación España-Organización de las Naciones Unidas para la Educación, la Ciencia y la Cultura (UNESCO) para realizar un seguimiento de los fondos españoles destinados a la organización. España es el séptimo contribuyente al presupuesto regular de la UNESCO y el quinto donante de fondos extrapresupuestarios, con un total de 10.645.210 euros en 2008. Durante la reunión se presentan las orientaciones estratégicas generales actuales y para el futuro de la relación España-UNESCO.

05.05.09

164. América Latina

La vicepresidenta primera, María Teresa Fernández de la Vega, recibe en Madrid a los representantes iberoamericanos para la conmemoración de los bicentenarios de la independencia de las Repúblicas Iberoamericanas. Los delegados, procedentes de Argentina, Bolivia, Colombia, Chile, Ecuador, El Salvador, México y Paraguay, se encuentran de visita oficial en España para conocer la agenda de actividades institucionales. Las líneas estratégicas de las actividades incidirán en aspectos como la gobernanza democrática, el desarrollo económico y la cohesión social; además de la educación, la investigación, el desarrollo y la innovación. Asimismo, el Gobierno español pretende reforzar el papel de las cumbres iberoamericanas que se celebran con carácter anual. En este contexto, el secretario de Estado para Iberoamérica, Juan Pablo de Laiglesia, comparece a petición del gobierno ante la Comisión de Asuntos Iberoamericanos para presentar las líneas generales de trabajo de la Secretaría de Estado para Iberoamérica durante su mandato. La Conmemoración de los Bicentenarios de las Repúblicas Iberoamericanas, la definitiva consolidación del constitucionalismo y la democracia, así como profundizar en la construcción progresiva de la comunidad iberoamericana son algunas de las prioridades de la agenda española para la zona.

165. Defensa

La ministra de Defensa, Carme Chacón, firma la Directiva de Política de Defensa 1/2009, que tiene como finalidad la determinación de las líneas generales de actuación y el establecimiento de las directrices precisas para un nuevo ciclo del Planteamiento de la Defensa. Como grandes líneas generales, la Directiva establece que el Planteamiento debe desarrollarse en el marco de la profundización de la acción conjunta de las Fuerzas Armadas, y de la participación de España en el planteamiento de la OTAN y en el de la Unión Europea. Asimismo, el documento incluye una valoración de la situación estratégica y de la coyuntura económica, y define los objetivos a alcanzar y los esfuerzos exigibles a las Fuerzas Armadas para este nuevo ciclo.

06.05.09

166. China / Derecho internacional

El juez de la Audiencia Nacional, Santiago Pedraz, imputa 203 muertos en Tíbet a tres ministros chinos. La investigación se inició en agosto de 2008, y se considera que los hechos que se imputan a los tres ministros constituyen un delito de lesa humanidad dada la supuesta voluntad intencionada de muerte



o lesiones graves, la desaparición forzada, la detención y privación de libertad con infracción de normas internacionales y las torturas denunciadas contra la población tibetana.

07.05.09

167. Unión Europea / Asociación Oriental

El ministro de Asuntos Exteriores y de Cooperación, Miguel Ángel Moratinos, asiste en representación del Gobierno de España a la I Cumbre de jefes de Estado y de Gobierno de la UE y la Asociación Oriental, que se celebra en Praga. La Asociación Oriental es una iniciativa comunitaria creada con el objetivo de reforzar las relaciones políticas y económicas con los vecinos del Este en el marco de la Política de Vecindad de la UE. Son miembros de la Asociación, Armenia, Azerbaidzhán, Bielarrús, Georgia, Moldova y Ucrania.

09.05.09

168. México / Ayuda de emergencia

La AECID envía a México un cargamento de mascarillas de protección personal. La carga, compuesta por 200.000 mascarillas, va consignada a la embajada española en México. Las mascarillas están destinadas al personal sanitario o a personas que puedan estar próximas a otras infectadas de la gripe A. Es el segundo envío de ayuda sanitaria que realiza España.

11.05.09

169. América Latina

Los reyes inauguran en la Casa América de Madrid, acompañados por el presidente del Gobierno José Luis Rodríguez Zapatero, los actos institucionales organizados en conmemoración de los Bicentenarios de las Independencias de las Repúblicas Iberoamericanas. Como embajador extraordinario y plenipotenciario de esta iniciativa se ha elegido al ex presidente español Felipe González. Por su parte, Zapatero se compromete a que la Presidencia española de la UE, en el primer semestre de 2010, sea un nuevo impulso en las relaciones entre Europa, América Latina y el Caribe.

170. Organización Panamericana de la Salud (OPS) / Ayuda de emergencia

El Gobierno de España, a través de la AECID, pone a disposición de la Organización Panamericana de la Salud (OPS) una nueva aportación económica por valor de cuatro millones de euros para frenar el avance del virus H1N1 en América Latina. Esta contribución se enmarca en el Convenio entre la OPS y la AECID, y está destinada prioritariamente a Centroamérica y Caribe, así como Bolivia y Guayana, que constituyen el grupo de países con sistemas de salud más vulnerables.

171. Unión Europea / Hungría

España y Hungría celebran diversas reuniones en Budapest para coordinar la agenda de la presidencia tripartita de la UE, que los dos países desarrollarán junto a Bélgica entre enero de 2010 y junio de 2011. En los encuentros, la ministra de Medio Ambiente y Medio Rural y Marino, Elena Espinosa, y el ministro de Agricultura de Hungría, Jozsef Graf, analizan las prioridades que los dos países llevarán a los consejos de ministros de Agricultura y Pesca y de Medio Ambiente de la UE.

12.05.09

172. Agencias Europeas de Desarrollo / Ayuda Oficial al Desarrollo (AOD)

Una delegación de la AECID presidida por la directora de Cooperación Sectorial y Multilateral, Rosa Elcarte, participa en la reunión anual de la principal red de agencias europeas de desarrollo, *Practitioners' Network for European Development Cooperation*, en Praga, República Checa. En la reunión los miembros de la Red identifican los temas prioritarios, definen la política y la estrategia del grupo, así como los programas de trabajo, comparten los resultados obtenidos por las tareas de los grupos temáticos y tratan en común otros temas específicos. Asimismo, se transfiere la presidencia de la red por parte de la República Checa a la AECID hasta mayo de 2010.

173. Consejo de Europa

Se celebra en Madrid la 119ª sesión del Comité de Ministros del Consejo de Europa, con la presencia de los ministros de Asuntos Exteriores y de los representantes de los 47 Estados miembros de la organización y de otros Estados observadores. El príncipe de Asturias inaugura, junto al ministro de Asuntos Exteriores y de Cooperación, Miguel Ángel Moratinos, y al secretario general del Consejo de Europa, Terry Davis, la sesión de apertura de la reunión ministerial, en la que España traspasa su presidencia semestral a Eslovenia. Por su parte, el rey Juan Carlos recibe en audiencia a Jean-Paul Costa, vicepresidente de la Corte Europea de Derechos Humanos, con motivo de su visita a España.

13.05.09

174. AECID

La AECID asume la presidencia hasta mayo de 2010 de la Red Europea de Agencias de Desarrollo, en la que participan 9 países y 3 organismos de cooperación. Durante este período, la agencia liderará el proceso de fortalecimiento de la red y potenciará su participación en los grupos temáticos que inciden en ámbitos de interés como la división del trabajo y la gestión de calidad. La Red fue creada en noviembre 2007 y se constituye como una plataforma abierta e informal para el intercambio, la coordinación y la armonización de la actividad de las agencias europeas de desarrollo. Su objetivo es mejorar y promover en la práctica las actividades conjuntas de todos los actores europeos de la cooperación al desarrollo.

175. Unión Europea / Grupo de Río

El ministro de Asuntos Exteriores y de Cooperación, Miguel Ángel Moratinos, asiste a la XIV Conferencia Ministerial de la Unión Europea (UE) y el Grupo de Río (GRIO), que se celebra en Praga. Esta cumbre trata del refuerzo de los vínculos entre la UE y los países del GRIO, de la concertación en materia de medidas de recuperación económica y del impulso de las alianzas económicas y regiones de la UE con varias regiones y países latinoamericanos. Asimismo, se trata la defensa conjunta de un programa no proteccionista ante la crisis internacional, de la coordinación en la gestión de emergencias sanitarias como la Gripe A y del impulso de estrategias entre ambas regiones en materia de cambio climático y energías renovables. Por su

parte, Moratinos se reúne con su nuevo homólogo cubano, Bruno Rodríguez, para apostar por un diálogo bilateral y en el marco de la UE. El ministro español también se reúne con el canciller de Chile, Mario Fernández, y el vicescanciller de Paraguay, Jorge Lara Castro, para firmar acuerdos que permitirán a los ciudadanos de dichos países residentes en España votar en las elecciones municipales.

14.05.09

176. Cooperación para el desarrollo

El Consejo de Ministros aprueba el Plan Anual de Cooperación Internacional (PACI) 2009. El nuevo plan establece la Ayuda Oficial al Desarrollo en 5.279,69 millones de euros, apostando por un compromiso renovado con el desarrollo, y sitúa a la cooperación española en el camino de cumplir los compromisos de llegar al 0,56 por ciento de la RNB en 2010 y al 0,70 en 2012. Asimismo, el PACI hace referencia a la preparación de la Presidencia española de la Unión Europea y la puesta en marcha de la reforma de la Agencia Española de Cooperación Internacional para el Desarrollo.

177. Unión Europea / Presidencia española 2010

El presidente del Gobierno, José Luis Rodríguez Zapatero, y el presidente de la Comisión Europea, José Manuel Durao Barroso, repasan las iniciativas que se consideran prioritarias para el desarrollo de la Presidencia española de la Unión Europea en 2010, que se centrará en tres capítulos: favorecer la recuperación económica, desarrollar los derechos de los ciudadanos europeos y potenciar el papel de la Unión Europea en el mundo. Durante su estancia en Madrid Barroso es recibido en audiencia por el rey Juan Carlos en el Palacio de la Zarzuela.

16.05.09

178. Somalia / Kenya

España entrega a las autoridades de Kenya los 13 presuntos piratas detenidos el pasado siete de junio. El petrolero *Marqués de la Ensenada*, que participa en la Operación Atalanta de la Unión Europea contra la piratería frente a las costas de Somalia, entrega a los presuntos piratas que detuvo evitando dos ataques a buques mercantes, uno de bandera de Panamá y el otro de Malta. La entrega tienen lugar dentro del canje de notas firmado el pasado 6 de marzo entre la UE y Kenya.

17.05.09

179. Mediterráneo / Iniciativa 5+5

La ministra de Defensa, Carme Chacón, asiste en Trípoli (Libia) a la Reunión de Ministros de Defensa de la Iniciativa 5+5 (Argelia, España, Francia, Italia, Libia, Mauritania, Malta, Marruecos, Portugal y Túnez). En la reunión se aprueba el Plan de Acción 2009 y se transfiere de modo oficial la presidencia de la iniciativa a Malta. Por su parte, Chacón propone a la organización una reunión de sus ministros de Defensa y de la Unión Europea para la primera mitad de 2010, dentro del marco de la Presidencia española de la UE. Asimismo, España acuerda poner en marcha el primer módulo de formación del Ciclo superior del Colegio 5+5 de Defensa en coordinación con Argelia; además de coorganizar con Portugal un ejercicio

de seguridad marítima Seaborder 09 y un seminario sobre Estructuras Militares Conjuntas.

180. Noruega

El presidente del Gobierno, José Luis Rodríguez Zapatero, se desplaza a la localidad de Alicante de L'Alfàs del Pi para acompañar al primer ministro de Noruega en la celebración del día nacional de su país. L'Alfàs del Pi tiene una importante colonia de ciudadanos noruegos, la segunda después de Londres. En el encuentro ambos mandatarios manifiestan su interés en intensificar, profundizar e incrementar las relaciones entre ambos países, así como cooperar en beneficio de los ciudadanos.

18.05.09

181. Rep. Dominicana / Cooperación para el desarrollo

El presidente Zapatero se reúne en Madrid con el presidente de la República Dominicana, Leonel Fernández. En la reunión, además de firmar un memorando para eliminar en el futuro la doble imposición fiscal entre los países, Zapatero se compromete a cerrar un acuerdo de asociación entre al UE y Centroamérica, en su turno de la presidencia de la Unión Europea. La delegación dominicana también firma el acta de la VII Comisión Mixta Hispano-dominicana de Cooperación, que concentra las intervenciones de la cooperación española en cuatro sectores prioritarios: gobernabilidad democrática, desarrollo rural y lucha contra el hambre, educación, agua y saneamiento. Por su parte, los reyes de España y los príncipes de Asturias ofrecen una cena en honor al presidente dominicano.

182. Unión Europea

El ministro de Asuntos Exteriores y de Cooperación, Miguel Ángel Moratinos, asiste junto a sus homólogos de la Unión Europea al Consejo de Asuntos Generales y Relaciones Exteriores (CAGRE), que se celebra en Bruselas. En la reunión se tratan la preparación de la próxima Cumbre UE-Federación Rusa, la situación en Moldova, en Sri Lanka y en Myanmar, así como en Irán y Georgia. A continuación, se celebra una reunión conjunta con los ministros de defensa para tratar las operaciones militares Althea y Atalanta, que se desarrollan respectivamente en Bosnia-Herzegovina y Somalia.

19.05.09

183. Albania / Bosnia-Herzegovina

El ministro de Asuntos Exteriores y de Cooperación, Miguel Ángel Moratinos, viaja a Albania y Bosnia-Herzegovina para apoyar el acercamiento de los Balcanes Occidentales a la UE y visitar a las tropas españolas de la misión internacional de EUFOR-Althea que se encuentran en Sarajevo. En Tirana (Albania) Moratinos se entrevista con el primer ministro, Sali Berisha, para tratar el estado de las relaciones bilaterales y las perspectivas de adhesión de este país a la UE. Asimismo, el ministro español se reúne con su homólogo albanés, Lulzim Basha, para la firma de un acuerdo sobre la cooperación en materia de lucha contra de delincuencia. A continuación, Moratinos viaja a Sarajevo (Bosnia-Herzegovina) donde se entrevista con las principales autoridades bosnias y visita a las tropas españolas que se encuentran en ese país.



184. Banco Mundial

El presidente del Gobierno, José Luis Rodríguez Zapatero, se reúne en Madrid con el presidente del Banco Mundial, Robert Zoellick, para analizar el impacto de la crisis financiera y económica en los países en desarrollo, y la ampliación de las medidas que se han tomado en el marco de la Cumbre del G-20. Asimismo, se aborda la reforma de la estructura de gobernabilidad de las instituciones financieras internacionales, los marcos de la financiación de la lucha contra el cambio climático y la relación del Banco Mundial con la Unión por el Mediterráneo. Las prioridades españolas en la colaboración con el Banco Mundial son el aumento de los préstamos del Banco a Latinoamérica y a África.

185. Re. Dominicana / Cooperación para el desarrollo

Se reúne, englobada en la AECID, la VII Comisión Mixta Hispano-Dominicana de Cooperación que, siguiendo las líneas trazadas por el III Plan Director de la Cooperación Española 2009-2012, refuerza el objetivo de procurar una mayor eficacia de la ayuda, de acuerdo a los principios de la Declaración de París y la hoja de ruta marcada por los acuerdos de Accra. Para ello, la nueva Comisión Mixta concentra las intervenciones de la cooperación española en los siguientes sectores prioritarios: gobernabilidad democrática, desarrollo rural y lucha contra el hambre.

186. Corea RDP

El gobierno de España emite un comunicado condenando el ensayo nuclear llevado a cabo por el Gobierno de Corea del Norte en la provincia de Hamgyong del Norte, seguido del lanzamiento de misiles de corto alcance. España pide al Gobierno de Corea del Norte el cese inmediato de ese tipo de acciones e insta a que retorne a las Conversaciones a Seis, como marco de negociación más adecuado para la solución de la cuestión nuclear.

187. Francia / ETA

La policía de Francia detiene a Iker Esparza Ortega, presunto miembro del aparato político de ETA, que portaba un revólver y varios documentos de identidad falsos. El arresto se produce de madrugada al sospechar unos patrulleros de la actitud del conductor de un coche con matrículas falsas.

188. Grecia / Bulgaria / Chipre

El secretario de Estado para la Unión Europea, Diego López Garrido, visita Grecia, Bulgaria y Chipre para conocer la posición de estos países sobre la Presidencia española de la Unión Europea en 2010, y comunicarles cuáles son las prioridades del Gobierno español durante su mandato. En Atenas, López Garrido se entrevista con su homólogo, Yannis Valinakis, para tratar, además de la Presidencia, sobre la Unión por el Mediterráneo y la inmigración. A continuación, el secretario de Estado viaja a Bulgaria, donde se reúne con la viceprimera ministra, Melena Plugchieva; con la ministra de Asuntos Europeos, Germana Passy; y con varios representantes del parlamento búlgaro, para tratar la ampliación de la UE y la Política de Vecindad. Finalmente, López Garrido viaja a Chipre, donde mantiene un encuentro con el ministro de Asuntos Exteriores, Markos Kyprianou, en el que aborda la Presidencia española de la UE, la política marítima integrada y la inmigración.

25.05.09**189. AECID**

La directora de la AECID, Elena Madrazo, comparece ante el Senado para explicar los retos de la organización para el futuro, los recursos gestionados por la organización, la composición de la red exterior, así como los cambios estructurales realizados para una mejor gestión, entre ellos la creación de la Dirección Sectorial y Multilateral, la Oficina de Acción Humanitaria, el Fondo de Cooperación para Agua y Saneamiento, y el Departamento para África Subsahariana.

190. África / Cooperación para el desarrollo

Se presenta en Madrid el Plan África 2009-2012. El plan renueva el compromiso del gobierno de España con la región y la consolidación de la democracia, la paz y la seguridad, así como la lucha contra la pobreza. En el acto de presentación participan el ministro de Asuntos Exteriores y de Cooperación, Miguel Ángel Moratinos y el embajador de Senegal en España, Abas Ndiour, entre otras personalidades.

26.05.09**191. Uzbekistán**

En el marco de la escala oficial que realiza en Madrid el presidente de Uzbekistán, Islam Karimov, el ministro de Asuntos Exteriores y de Cooperación, Miguel Ángel Moratinos, mantiene un encuentro con éste en el que se abordan temas de interés común de la agenda internacional, y cuestiones de índole bilateral en el plano político, económico y social. Asimismo, se tratan los retos a los que ambos países se enfrentan en materia de seguridad y la posible cooperación en éste ámbito, y las iniciativas en materia de diálogo interreligioso, como la Alianza de Civilizaciones. Durante la visita, Karimov también mantiene un encuentro con el rey Juan Carlos, acompañado por Moratinos, el primer viceministro y el ministro de Finanzas de Uzbekistán, Rustam Azimov, y el ministro de Asuntos Exteriores, Vladimir Imamovich Norov.

27.05.09**192. Italia**

El presidente del Gobierno, José Luis Rodríguez Zapatero, viaja a Italia junto al rey Juan Carlos para asistir a un evento deportivo. En Roma, Zapatero mantiene un encuentro con el primer ministro Silvio Berlusconi. Éste invita a España a la próxima Cumbre del G-8 (Grupo de los 7 países más industrializados más la Federación Rusa) prevista para el próximo mes de julio en Aquila, Italia. Asimismo, ambos dirigentes acuerdan la celebración de una cumbre bilateral hispano-italiana después del verano, e intercambian opiniones sobre las iniciativas que podían plantear de forma conjunta durante la próxima Presidencia española de la UE en 2010. Por su parte, el rey se reúne con el presidente italiano, Giorgio Napolitano.

28.05.09**193. Cooperación para el desarrollo / OCDE**

El ministro de Asuntos Exteriores y de Cooperación, Miguel Ángel Moratinos, participa en la VI Conferencia de alto nivel sobre los nuevos mecanismos de ayuda al desarrollo, que se

celebra en la sede de la OCDE en París. Los participantes tratan sobre los nuevos mecanismos de recaudación de fondos para el desarrollo, que se caracterizan por su complementariedad con respecto a la asistencia oficial al desarrollo, así como por su previsibilidad y estabilidad. La conferencia está organizada por el Grupo piloto sobre contribuciones de solidaridad para financiar proyectos de desarrollo, formado por 55 países miembros y 3 países observadores, así como por organizaciones internacionales y ONG, y cuyos objetivos son promover el establecimiento y la búsqueda a escala mundial de fuentes innovadoras de financiación.

194. Política exterior

El ministro de Asuntos Exteriores y de Cooperación, Miguel Ángel Moratinos, comparece a petición propia ante la Comisión de Asuntos Exteriores del Congreso de los Diputados para informar sobre la Presidencia española de la Unión Europea en 2010. Las prioridades del semestre español serán la lucha por la recuperación económica, el desarrollo de Europa como actor global y la aplicación y puesta en marcha del Tratado de Lisboa. Asimismo, los principios rectores que orientarán estas prioridades son el desarrollo de la innovación en todas sus facetas, y la defensa de la igualdad.

29.05.09

195. Emiratos Árabes Unidos

El ministro de Asuntos Exteriores y de Cooperación, Miguel Ángel Moratinos, se reúne en Madrid con su homólogo de Emiratos Árabes Unidos, Abdulla Bin Zayed al Nahayan. En el encuentro los ministros debaten sobre cuestiones de interés común en el campo internacional, regional y bilateral. Asimismo, se firma un Memorando de Entendimiento para la cooperación en materia de representaciones diplomáticas.

196. Chad / Rep. Centroafricana / Operaciones de paz

La ministra de Defensa, Carme Chacón, recibe en la base aérea de Getafe al contingente español que ha participado en las tareas de repliegue de la Operación de la Unión Europea en el Este del Chad y la República Centroafricana (EUFOR) Chad/CAR, tras concluir la misión en este país africano. El contingente español ha formado parte de la operación desde el 2 de junio de 2008, de acuerdo con la Resolución 1.778 de Naciones Unidas, que fue posteriormente desarrollada por la *Council Joint Action 2007/677/CFSP* de la Unión Europea.

30.05.09

197. Colombia / Terrorismo

Los presidentes de Colombia y México, Álvaro Uribe y Felipe Calderón, y los príncipes de Asturias asisten al V Congreso Internacional de Víctimas del Terrorismo, que se celebra en Medellín, Colombia. El objetivo de este encuentro es apoyar a las víctimas de actos terroristas. Por su parte, el príncipe Felipe, reitera el apoyo de España en la lucha contra el terrorismo y el narcotráfico.

198. Estados Unidos

El presidente del Gobierno, José Luis Rodríguez Zapatero, se reúne en Madrid con el secretario de Transportes de Es-

tados Unidos, Ray LaHood. En el encuentro los mandatarios tratan sobre la capacidad tecnológica española, el buen funcionamiento de las empresas españolas y las relaciones entre España y Estados Unidos, entre otros temas. Asimismo, Ray LaHood, con el propósito de conocer el modelo ferroviario español, se reúne con el ministro de Fomento, José Blanco, y el titular de Industria, Turismo y Comercio, Miguel Sebastián.

JUNIO

03.06.09

199. Inmigración

Llega un cayuco al puerto de Arrecife (Lanzarote), con 22 personas a bordo. Además, otras dos embarcaciones arriban a Almería con 37 inmigrantes subsaharianos. El cayuco es el primero que llega a Canarias desde el 31 de marzo, que en lo que va de año ha recibido un 52% de inmigrantes menos que en el mismo período de 2008 (1.318 personas frente a 2.757 del año pasado, según datos de la Subdelegación del Gobierno en Santa Cruz de Tenerife).

04.06.09

200. Alemania

El ministro de Asuntos Exteriores y de Cooperación, Miguel Ángel Moratinos, se reúne en Berlín con su homólogo alemán, Frank-Walter Steinmeier, con quien trata aspectos de las relaciones bilaterales así como del ámbito comunitario. Ambos ministros se comprometen a respaldar la nueva administración de Estados Unidos y a los actores de la región en sus esfuerzos por lograr la paz en Oriente Medio.

201. Panamá

El presidente del Gobierno, José Luis Rodríguez Zapatero, se reúne en Madrid con el presidente electo de Panamá, Ricardo Martinelli, de visita en España. Los mandatarios apuestan por reforzar las relaciones bilaterales entre ambos países, y analizan el impacto de la crisis económica en Panamá y el cambio que supone para la región la llegada de Barack Obama a la Casa Blanca. Asimismo, Martinelli mantiene un encuentro con el rey Juan Carlos, acompañado por el secretario para Iberoamérica, Juan Pablo de Laiglesia, y el embajador de España en Panamá, José López-Barrón.

05.06.09

202. Inmigración

Una patrullera de la Guardia Civil y la embarcación *Salvamar Alkaid* de Salvamento Marítimo acuden al rescate de 22 personas a bordo de una patera con dirección a Tarifa. Los rescatados informan a la Guardia Civil de la desaparición de más de la mitad de la tripulación.

203. OSCE

El ministro de Asuntos Exteriores y de Cooperación, Miguel Ángel Moratinos, se reúne en Madrid con el representante de la Presidencia de la Organización de Seguridad y Cooperación en Europa (OSCE) para la lucha contra el antisemitismo, Andrew Baker.



07.06.09**204. Gibraltar**

Madrid negocia con Londres cooperar en las aguas de Gibraltar. Las negociaciones se realizan con el objetivo de acordar un protocolo de cooperación en materia de lucha contra el contrabando y otras formas de criminalidad. España tiene acuerdos de cooperación con Francia y Portugal que permiten a sus policías la persecución policial al otro lado de la frontera bajo determinadas circunstancias.

205. Parlamento Europeo

Se celebran elecciones al Parlamento Europeo para la legislatura 2009-2014. En España, con una participación del 44,90%, el PP obtiene la victoria con un 42,12% de los votos, con los que obtiene 23 diputados de los 50 que le corresponden a España, seguido del PSOE, con el 38,78% de los votos (21 diputados). Los partidos que también obtienen representación son Coalición por Europa (CEU) 5,10% y La Izquierda (IU-ICV-EUiA-BA) con el 3,71% de los votos, con dos diputados cada uno; y Unión Progreso y Democracia (UPyD) con el 2,85% y Coalición Europa de los Pueblos-Verdes (Edp-V) con el 2,49% de los votos, cada uno con un diputado.

08.06.09**206. Inmigración**

El Plan de retorno voluntario para trabajadores y trabajadoras no comunitarios desempleados, puesto en marcha por el Ministerio de Trabajo e Inmigración el 12 de noviembre de 2008, recibe 5.088 expedientes de solicitud. El programa ha beneficiado de forma directa o indirecta a 6.077 personas. Por países, son los latinoamericanos los principales solicitantes. En particular destacan Ecuador con 1.749 beneficiarios, Colombia con 771, Argentina con 364, Perú con 334, Brasil con 215, y, en menor medida, Chile con 166 y Uruguay con 139. Todos ellos, sumados, concentran el 91% del total de solicitudes recibidas. El abono acumulado y anticipado de la prestación contributiva por desempleo a trabajadores extranjeros extracomunitarios retornados a su país de origen ha dado lugar a una cuantía media de 9.035,81 euros, siendo la cantidad total abonada de 21.214.650,85 euros.

207. Mundo árabe

El secretario de Estado de Asuntos Exteriores, Ángel Lossada, preside la reunión de constitución del patronato de la Fundación Instituto Euroárabe de Educación y Formación que tiene lugar en Granada. La Fundación tiene el pronóstico de formar cuadros árabes y españoles en gestión pública y buena gobernanza, así como relanzar las actividades de la anterior Fundación Euroárabe de Altos Estudios creada en 1995. En la reunión se confirman como miembros del Patronato el presidente de la Diputación de Granada, Antonio Martínez Caler, el rector de la Universidad de Granada, Francisco González Lodeiro, los embajadores de Arabia Saudí, Jordania y Túnez, y el embajador jefe de la Oficina de la Delegación de la Liga de Estados Árabes, así como el decano del *College of Management and Technology* de la Universidad Árabe de Ciencia y Tecnología de El Cairo.

09.06.09**208. Gibraltar**

El gobierno español reitera en la reunión del comité de descolonización de la ONU su oposición a los intentos de excluir a Gibraltar de la lista de territorios en proceso de descolonización, e insiste en que el futuro del Peñón pasa por la negociación entre Madrid y Londres. Asimismo, el representante español, Antonio Virella, reafirma la voluntad del Gobierno de España de reanudar las conversaciones bilaterales con el Reino Unido en el marco del Proceso de Bruselas, que los dos países establecieron en 1984.

209. Política exterior

El ministro de Asuntos Exteriores y de Cooperación, Miguel Ángel Moratinos, comparece ante la Comisión de Asuntos Iberoamericanos del Senado para tratar la política exterior española para Iberoamérica. Moratinos confirma que una de las prioridades de la próxima Presidencia española de la UE será impulsar una asociación estratégica con América Latina y el Caribe, destacando como temas prioritarios para la región la energía y el cambio climático.

10.06.09**210. Bolivia**

El ministro de Asuntos Exteriores y de Cooperación, Miguel Ángel Moratinos, se reúne en Madrid con su homólogo boliviano, David Choquehuanca. En el encuentro los ministros revisan los temas bilaterales y las principales cuestiones de interés internacional. Asimismo, tratan sobre la próxima Presidencia española de la Unión Europea, y la cuestión del voto de los bolivianos residentes en España en las elecciones municipales. En el terreno económico, Moratinos pide a Choquehuanca que aclare el nuevo marco legal y económico que introduce la nueva Constitución de Bolivia de febrero de 2009.

11.06.09**211. OTAN**

La ministra de Defensa, Carme Chacón, acude a la Reunión de Ministros de Defensa de la OTAN que se celebra en Bruselas. En el encuentro los ministros abordan la respuesta de la OTAN frente a los actos de piratería en Somalia, la situación de la misión de la Fuerza de paz para Kosovo (KFOR), así como la conveniencia de iniciar la reducción de la fuerza hasta mantener una presencia disuasoria. Asimismo tratan las cuestiones relacionadas con la implementación del nuevo sistema de planteamiento, la revisión de la estructura de mandos, la fuerza de respuesta y la situación en Afganistán. Por su parte, Chacón considera fundamental resolver el marco jurídico para enjuiciar a los piratas, la coordinación con el resto de organizaciones y países en la zona, y la disponibilidad de fuerzas para ejecutarla.

12.06.09**212. Afganistán / Operaciones de paz**

El Consejo de Ministros aprueba un nuevo envío de 532 militares a Afganistán. El grueso lo forma el batallón que, con 450 efectivos, se desplegará a primeros de julio para garantizar la seguridad de las elecciones del 20 de agosto. A ellos

se suman los 70 del aeropuerto de Kabul y 12 instructores para un batallón del ejército afgano. España se hace cargo de la seguridad del aeropuerto de Kabul a partir del 1 de octubre por un período de siete meses, operación para la que el Gobierno movilizará 66 soldados y cuatro guardias civiles.

213. Atlántico

Se celebra en Lanzarote la Reunión de alto nivel de la Iniciativa del Atlántico Sur, con la asistencia de los ministros de Asuntos Exteriores de los países participantes: Angola, Argentina, Brasil, Cabo Verde, Camerún, Côte d'Ivoire, España, Francia, Marruecos, Nigeria, Portugal, Senegal, Sudáfrica, Uruguay y Venezuela. La Iniciativa plantea impulsar el papel del Atlántico Sur en la nueva gobernanza mundial. En la reunión, los ministros tratan sobre un amplio abanico de cuestiones políticas, económicas, sociales, medioambientales y de seguridad, e identifican áreas de posible cooperación.

15.06.09

214. Afganistán / Operaciones de paz

La ministra de Defensa, Carme Chacón, se reúne en Barcelona con su homólogo de Afganistán, Abdul Rahim Wardak, para analizar la situación del país asiático ante las elecciones presidenciales del próximo 20 de agosto. Chacón, asegura que España va a responder con recursos, tanto financieros como militares, para contribuir a un proceso electoral libre y democrático en Afganistán. Por su parte, Wardak agradece a la ministra la contribución española para la estabilidad de Afganistán, así como el batallón que va a enviar España para contribuir a garantizar la seguridad del proceso electoral.

215. Unión Europea

El ministro de Asuntos Exteriores y de Cooperación, Miguel Ángel Moratinos, asiste junto a sus homólogos de la UE al Consejo de Asuntos Generales y Relaciones Exteriores (CAGRE), que tiene lugar en Luxemburgo. En el encuentro, los ministros tratan la preparación del próximo Consejo Europeo que se celebrará los días 18 y 19 de junio en Bruselas, así como el proceso de paz en Oriente Medio, y la situación en los Balcanes Occidentales, Cuba y Myanmar.

16.06.09

216. Brasil

La ministra de Defensa, Carme Chacón se reúne en Madrid con su homólogo brasileño, Nelson Azevedo Jobim, para abordar asuntos de interés común. Tratan sobre los programas de cooperación industrial en desarrollo entre los dos países, así como el Tratado de Cooperación en materia de defensa entre España y Brasil, que se encuentra actualmente en fase de negociación.

217. China

El ministro de Asuntos Exteriores y de Cooperación, Miguel Ángel Moratinos, se reúne en Madrid con el miembro del Comité Permanente del Buró Político del Comité Central del Partido Comunista de China, He Guoqiang. En el encuentro se analiza el refuerzo de las relaciones bilaterales entre los

dos países, así como diversas cuestiones regionales. Por su parte, Moratinos resalta la necesidad de continuar la negociación del Acuerdo de Partenariado y Cooperación ente la Unión Europea y China. Al finalizar el encuentro, ambos mandatarios, junto al ministro de Industria, Turismo y Comercio Miguel Sebastián, asisten a la firma de varios acuerdos comerciales entre varias empresas españolas y autoridades chinas. He Guoqiang también es recibido en audiencia por el rey Juan Carlos.

218. Cooperación para el desarrollo

El ministro de Asuntos Exteriores y de Cooperación, Miguel Ángel Moratinos, comparece ante la Comisión Internacional para el Desarrollo del Congreso de los Diputados para tratar sobre el balance y perspectivas de la cooperación española. Asimismo, el ministro informa sobre la agenda y de las prioridades de la próxima Presidencia española de la UE en materia de cooperación y debate las propuestas de resolución que han presentado los distintos Grupos Parlamentarios en relación con el Plan Anual de Cooperación Internacional para 2009.

219. Unión Europea / Presidencia española 2010

La vicepresidenta primera, María Teresa Fernández de la Vega, preside la quinta reunión de la Comisión Delegada para la Presidencia española de la Unión Europea. La Comisión prepara el programa de esta Presidencia, que tendrá lugar en el primer semestre de 2010, en los ámbitos estratégico y operativo de acuerdo a las directrices aprobadas por el Consejo de Ministros, el pasado 23 de enero. Además de la vicepresidenta primera, participan en la reunión la vicepresidenta segunda y ministra de Economía y Hacienda, Elena Salgado, y el ministro de Asuntos Exteriores y de Cooperación, Miguel Ángel Moratinos. También participan el secretario de Estado para la UE, Diego López Garrido, y el secretario general de la Presidencia del Gobierno, Bernardino León, entre otras personalidades.

17.06.09

220. Estados Unidos

El Gobierno de España expresa al Gobierno de Estados Unidos la disposición de España de ayudar al cierre de Guantánamo. Por ello, el Gobierno español accede a examinar las solicitudes presentadas por el Gobierno de Estados Unidos y evaluar las implicaciones que plantean respecto a la legalidad internacional y nacional, a la seguridad y orden público.

221. ONU / Desarme

España ratifica la Convención sobre municiones de racimo de la ONU. La Convención compromete a la destrucción del arsenal existente en las fuerzas armadas de los países signatarios, así como la denegación del comercio exterior de las municiones de racimo. Asimismo, también se contempla la cooperación y la asistencia internacionales en relación con la ayuda a las víctimas, sus familias y comunidades a las que pertenezcan. España es el décimo país signatario que ratifica tal Convención, siendo necesarias al menos treinta ratificaciones para su entrada en vigor.



222. Política exterior

El ministro de Asuntos Exteriores y de Cooperación, Miguel Ángel Moratinos, comparece a petición propia ante la Comisión de Asuntos Exteriores del Congreso de los Diputados para informar sobre el balance y perspectivas de la política exterior española. Respecto a la crisis económica internacional el ministro destaca la presencia de España en el núcleo central de toma de decisiones para la coordinación de medidas económicas, regulación y reforma de los mercados financieros internacionales. Moratinos también hace balance de las últimas cumbres de la OTAN, UE-EEUU, del II Foro de la Alianza de las Civilizaciones y de la Presidencia del Consejo de Europa, así como trata sobre la futura Presidencia española del Consejo de la UE en 2010.

223. Unión Europea / Presidencia española 2010

El ministro de Asuntos Exteriores y de Cooperación, Miguel Ángel Moratinos, se reúne en Madrid con su homólogo belga, Karel de Gucht, en el marco de la coordinación que ambos países, junto con Hungría, están teniendo en el seno del trío de Presidencias de la UE durante 2010 y 2011.

18.06.09**224. Nueva Zelanda / Australia**

Los reyes, acompañados por la ministra de Ciencia e Innovación, Cristina Garmendia, visita Nueva Zelanda y Australia con la intención de facilitar la ejecución de proyectos a las empresas españolas en estos países, especialmente en ámbitos como las infraestructuras, material de defensa, energías renovables e industria naval. Durante su escala en Singapur, el ministro mentor, Lee Kuan Yew, ofrece a los monarcas una cena a su honor. En Nueva Zelanda se firman tres acuerdos políticos, además de abrir varias líneas de cooperación científica. Los tratados firmados reconocen el derecho de voto en las elecciones municipales de los respectivos nacionales y autorizan los contratos de trabajo durante estancias como turista. En Australia, los reyes inauguran el centro del Instituto de Cervantes, y un Foro empresarial con el objetivo de apoyar los intercambios comerciales bilaterales. En el trayecto de vuelta, hacen escala en Ammán, donde son recibidos por el rey Abdalá de Jordania, con quien debaten sobre distintas cuestiones internacionales de actualidad.

225. Unión Europea

El ministro de Asuntos Exteriores y de Cooperación, Miguel Ángel Moratinos, acompaña al presidente del Gobierno, José Luis Rodríguez Zapatero, al Consejo Europeo de jefes de Estado y de Gobierno que tiene lugar en Bruselas. Durante las reuniones de trabajo se tratan entre otros temas las cuestiones institucionales, la adopción de medidas frente a la situación económica y financiera, la política energética y de lucha contra el cambio climático, así como las perspectivas del Tratado de Lisboa.

Asimismo, los ministros apoyan la reelección de José Manuel Durao Barroso como presidente de la Comisión Europea, y se crea un nuevo marco de supervisión financiera de la UE. Por su parte, España respalda la apuesta por hacer frente a los problemas que pueden tener algunos países, como Chipre, Malta, Italia y Grecia ante la presión migratoria ilegal, y la extensión de Frontex en el Mediterráneo Oriental.

19.06.09**226. Afganistán**

El Congreso autoriza el aumento del contingente militar en Afganistán. Se enviará al país asiático un batallón de 450 militares para garantizar la seguridad en las elecciones del próximo 20 de agosto, otros 70 para proteger el aeropuerto internacional de Kabul; y un equipo de instrucción operativo y enlace para formar a una compañía del Ejército Nacional Afgano. La solicitud de autorización la había realizado la ministra de Defensa Carme Chacón el pasado 17 de junio en comparecencia ante la Comisión de Defensa del Congreso de los Diputados.

227. Bélgica

La ministra de Defensa, Carme Chacón, se reúne con su homólogo belga, Pieter de Crem, para analizar los objetivos de la Presidencia española de la UE de 2010, que estarán orientados a incrementar la eficacia de la Política Europea de Seguridad y Defensa (PESD). Chacón y De Crem abordan la situación actual de algunas operaciones en el exterior en las que participan ambos países, como Afganistán, Líbano, Kosovo o la Operación Atalanta de la UE contra la piratería frente a las costas de Somalia. Por último, los ministros tratan sobre las relaciones bilaterales en materia industrial entre ambos países y, en concreto, sobre la reunión que mantendrán el próximo día 22 los países participantes en el Programa A-400 M.

22.06.09**228. Afganistán / Operaciones de paz**

El Jefe de Estado Mayor de la Defensa (JEMAD), José Julio Rodríguez Fernández, viaja a Afganistán, donde se reúne, entre otros, con el jefe de la Fuerza Internacional para la Asistencia y la Seguridad en Afganistán (ISAF) en Kabul, Stanley A. McChrystal, y con los ministros de Afganistán de Defensa y del Interior, Abdul Rahim Wardak y Mohammad Hanif Atmar, respectivamente. El JEMAD y el jefe de ISAF tratan sobre la situación actual en Afganistán, la nueva estrategia de ISAF y la participación española durante las próximas elecciones afganas. A continuación, el JEMAD se entrevista con el embajador de España en Afganistán, José Turpin.

229. CEDEAO

El ministro de Asuntos Exteriores y de Cooperación, Miguel Ángel Moratinos, acompaña al presidente del Gobierno José Luis Rodríguez Zapatero en su viaje a Nigeria, donde participa en la primera Cumbre entre España y la Comunidad Económica de Estados de África Occidental (CEDEAO), con el objetivo de consolidar la presencia en dicha región. Zapatero mantiene un encuentro con el presidente de Nigeria, Umaru Yar'Adua, en el que abordan cuestiones relativas al orden internacional, la paz y la seguridad. A continuación Zapatero viaja a Togo, donde presencia la aprobación de la abolición de la pena de muerte por parte de la Asamblea Nacional.

230. Defensa

La ministra de Defensa, Carme Chacón, mantiene una reunión de trabajo con sus homólogos de los seis países participantes en el programa A-400M (Bélgica, Francia, Alemania, Luxem-

burgo, Reino Unido y Turquía). En la reunión se analizan los resultados alcanzados por el grupo de expertos formado por los países participantes con el fin de examinar la situación del programa y las vías de continuación.

231. ONU / Consejo de Seguridad

España participa en la reunión de las negociaciones intergubernamentales sobre la reforma del Consejo de Seguridad, en la que se examinan la relación entre el Consejo de Seguridad y la Asamblea General, la cuestión del veto y los métodos de trabajo. Por su parte, la posición de España defiende una interpretación flexible de la Carta de la ONU para potenciar y dinamizar las relaciones entre el Consejo de Seguridad y la Asamblea General; y respecto al veto, España asegura que éste no es democrático, y que tiene un efecto negativo en la tarea del Consejo de Seguridad.

232. Unión Europea

España, Bélgica y Hungría fijan la hoja de ruta que regirá los 18 meses de Presidencia sucesiva. Entre los objetivos establecidos destaca la superación de la crisis económica mediante la revisión de la Estrategia de Lisboa; la aprobación de la nueva Agenda Social 2011-2015; y la lucha contra el cambio climático. Asimismo, se promoverá el desarrollo del Espacio de Justicia, Libertad y Seguridad; se prestará atención a la Política de Vecindad con los países mediterráneos para impulsar la Unión por el Mediterráneo, así como aumentar la presencia de la UE en el exterior. Las Presidencias también trabajarán en la correcta implementación de la reforma institucional establecida en el Tratado de Lisboa, que entra en vigor el 1 de diciembre.

23.06.09

233. América Latina

El secretario de Estado para Iberoamérica, Juan Pablo de Lai-glesia, comparece a petición del gobierno ante la Comisión de Asuntos Exteriores del Congreso de los Diputados para presentar las líneas generales de trabajo de la Secretaría de Estado para Iberoamérica durante su mandato. Las Cumbres Iberoamericanas, la actual crisis económica, la futura Presidencia española del Consejo de la UE o la integración regional en la zona son algunas de las prioridades de la Secretaría.

25.06.09

234. Corea del Sur

Tiene lugar en Madrid la firma del Acta de la V Sesión de la Comisión Mixta Hispano-coreana de cooperación Educativa y Cultural. En el encuentro ambas partes acuerdan el Programa de Cooperación en los ámbitos de la educación y la cultura entre ambos países para 2009-2011.

26.06.09

235. Francia / ETA

Francia detiene al supuesto jefe del aparato de información de la banda terrorista ETA, Javier Arruabarrena Carlos, y a Ohiana Garmendia Marín, a 20 kilómetros de París. Arruabarrena es, según la Guardia Civil, el encargado de recopilar los datos sobre posibles objetivos de ETA. La operación conjunta, que

llevaba tiempo en marcha, está formada por la Dirección Central de la Información Interior (DCRI) y del instituto armado, y ejecutada por la policía judicial.

236. G-8

El ministro de Asuntos Exteriores, Miguel Ángel Moratinos, asiste a la reunión de ministros de Exteriores del G-8 que se celebra en Trieste, Italia. En la reunión asisten los países del G-8. En la reunión los ministros tratan entre otras cuestiones el desarrollo y la seguridad en Afganistán y los países vecinos, la cooperación regional e internacional y la lucha contra el narcotráfico. A continuación, Moratinos viaja a Corfú (Grecia) para asistir a la reunión de la OTAN y de la Organización de Seguridad y la Cooperación en Europa (OSCE) con la Federación Rusa.

237. ONU / Cambio climático

El Gobierno de España firma un Memorando de Entendimiento con la Secretaría de la Convención Marco de la ONU sobre el Cambio Climático y el Protocolo de Kyoto. Este acuerdo formaliza el marco de cooperación en el que el ejecutivo español viene participando en los últimos años con contribuciones financieras a los diversos fondos de la Secretaría de la Convención sobre Cambio Climático. En representación del Gobierno firman este Memorando la secretaria de Estado de Cambio Climático, Teresa Ribera y el director de la Dirección General de Políticas de Planificación y Evaluación, Juan López-Dóriga. Por parte de la Convención, firma el secretario ejecutivo, Yvo de Boer.

28.06.09

238. Honduras

El presidente Zapatero expresa su condena por la detención y expulsión ilegal por parte de un grupo de militares del presidente de Honduras, Manuel Zelaya, elegido democráticamente en 2006. El Congreso Nacional hondureño destituye del cargo a Zelaya por incurrir en "reiteradas violaciones" de la Constitución y nombra al presidente de la Cámara, Roberto Micheletti Bain, como nuevo jefe del Estado. Zapatero exige su inmediata reposición en el cargo para el que fue democráticamente elegido y reafirma su convicción de que la solución a cualquier disputa debe buscarse siempre desde el diálogo y el respeto a las normas democráticas.

29.06.09

239. Cooperación para el desarrollo

La secretaria de Estado de Cooperación Internacional, Soraya Rodríguez, comparece a petición del gobierno ante la Comisión de Cooperación Internacional para el Desarrollo para presentar el Plan Anual de Cooperación Internacional 2009, aprobado por el Consejo de Ministros en mayo pasado. El Plan prevé una ayuda oficial al desarrollo equivalente al 0,5% de la renta nacional bruta.

30.06.09

240. El Salvador / Cooperación para el desarrollo

Los príncipes de Asturias inauguran la nueva sede de la Oficina Técnica de Cooperación (OTC) de la AECID en El Salva-



dor, integrada en la embajada de España. La cooperación española está presente en El Salvador de forma oficial desde 1987 con la firma del Convenio Básico de Cooperación entre ambos países y se caracteriza por la solidaridad en las tragedias provocadas por catástrofes naturales, la colaboración en la reconstrucción postbélica, la consolidación de la democracia y la normalización de la vida social, así como por el apoyo a los procesos de desarrollo local de manera equitativa y sostenible con un especial énfasis en el enfoque de género. Al acto también asiste la directora de la AECID, Elena Madrazo.

241. Estados Unidos / Defensa

La ministra de Defensa, Carme Chacón, inicia su viaje oficial a Estados Unidos acompañada por el Jefe de Estado Mayor de la Defensa (JEMAD), general José Julio Rodríguez, y por el secretario general de Política de Defensa, Luis Cuesta, entre otras autoridades. Durante la visita, Chacón mantiene una reunión bilateral con el secretario de Defensa de Estados Unidos, en la que abordan, entre otras, cuestiones relacionadas con la situación en Afganistán y las elecciones del próximo 20 de agosto, así como la lucha contra la piratería frente a las costas de Somalia. Asimismo, la ministra se entrevista en la Casa Blanca con el consejero de Seguridad Nacional, James Jones; y mantiene reuniones con representantes de diversos centros de estudio y de investigación especializados en seguridad y defensa.

242. Federación Rusa

Una delegación encabezada por el presidente de la Comisión de los Asuntos Exteriores, Josep Antoni Duran i Lleida, visita Moscú. En el transcurso de la visita se reúne con la Junta de la Unión de Empresarios Industriales, con el viceministro de Asuntos Exteriores de la Federación Rusa, Alexander V. Grushko; con el director general del Departamento de Europa, Oleg Belous; con el presidente y el vicepresidente de la Comisión de Exteriores de la Duma, Konstantin Kosachov y Andrei Klimov, respectivamente. Asimismo, mantiene encuentros con el Foro Hispano-ruso de Diálogo entre las Sociedades Civiles, y con los institutos Carnegie Moscow Centre y Centro de Análisis Levada.

243. Inmigración

Al menos siete inmigrantes marroquíes mueren junto al faro de Trafalgar, en Barbate (Cádiz), y otros 12 sobreviven durante el intento de llegar, mediante una patera, a las costas españolas. La embarcación había partido de Kenitra (Marruecos) y llegó a las costas españolas sin que los radares del Sistema Integrado de Vigilancia Exterior (SIVE) la detectasen.

244. OTAN

El ministro de Asuntos Exteriores y de Cooperación, Miguel Ángel Moratinos, recibe en Madrid al secretario general de la OTAN, Jaap de Hoop Scheffer, que visita España dentro de una gira por los distintos países miembros antes de que finalice su mandato el próximo 31 de julio. Hoop Scheffer también es recibido por el presidente del Gobierno, José Luis Rodríguez Zapatero, y por el rey Juan Carlos.

245. Sáhara Occidental / ONU

El ministro de Asuntos Exteriores y de Cooperación, Miguel Ángel Moratinos, se reúne en Madrid con el enviado personal para el Sáhara Occidental del secretario general de la ONU, Christopher Ross. Ross visita España tras su segunda gira por la zona, habiendo visitado Argel, Tinduf, Nouakchott y Rabat. Moratinos expresa respecto al Sáhara Occidental que España está a favor de una solución política justa, duradera y mutuamente aceptable, y que respete el principio de autodeterminación en el marco de las resoluciones del Consejo de Seguridad de la ONU. Por su parte, Ross informa al ministro sobre los contactos mantenidos durante su gira para relanzar el proceso de negociación abierto en junio 2007 en Manaste. Asimismo, ambos coinciden en señalar la importancia del mantenimiento de la estabilidad y el desarrollo socio-económico del Magreb a fin de fomentar un entorno regional más próspero.

JULIO

01.07.09

246. Estados Unidos

La vicepresidenta segunda del Gobierno y ministra de Economía y Hacienda, Elena Salgado, se reúne en Madrid con la secretaria de Seguridad Nacional de Estados Unidos, Janet Napolitano, para tratar diferentes temas relacionados con la cooperación entre ambas administraciones en materia de control de aduanas y blanqueo de capitales. En el encuentro, además de analizar los acuerdos y programas en los que ya colaboran ambos países, se examinan otras iniciativas para potenciar el control en las entradas y salidas en los principales puertos y la prevención del tráfico ilícito de bienes. Por su parte, Salgado le transmite a Napolitano algunos de los temas más relevantes que España impulsará durante la Presidencia europea a partir de enero de 2010.

247. Kazajstán / Uzbekistán / Turkmenistán

El ministro de Asuntos Exteriores y de Cooperación, Miguel Ángel Moratinos, realiza una gira por Asia Central en la que visita Kazajstán, Uzbekistán y Turkmenistán, con el objetivo de estrechar las relaciones bilaterales con los tres países, tanto en el ámbito político como comercial. En Astana (Kazajstán), el ministro se reúne con el presidente Nursultán Abishuly Nazarbayev, y con su homólogo, Marat Tazhin, para firmar un Acuerdo de Asociación Estratégica y un Convenio para evitar la doble imposición fiscal. A continuación, Moratinos viaja a Tashkent (Uzbekistán) donde se entrevista con el presidente del país, Islam Abduganiyevich Karimov. Finalmente, el ministro viaja a Turkmenistán, donde mantiene encuentros con las autoridades locales.

02.07.09

248. Honduras

El Gobierno de España llama a consultas a su embajador en Honduras, Ignacio Rupérez, con el fin de contribuir, en el marco de los esfuerzos internacionales, al restablecimiento de la institucionalidad democrática en el país. Esta medida, propuesta por España el día 30 de junio al resto de sus socios de la Unión Europea, también es adoptada por Francia e Italia.

03.07.09**249. Inmigración**

La Guardia Civil rescata una patera a siete millas de la costa de Tarifa. A bordo de la embarcación viajan un total de 47 personas de origen subsahariano. Todos los inmigrantes son conducidos al Centro de Internamiento de Algeciras.

05.07.09**250. Francia / ETA**

Efectivos de la Policía Nacional y de la policía francesa detienen en las proximidades de Pau (Francia) a tres presuntos miembros de la banda terrorista ETA: Itziar Plaza, Iurgi Garitagoita y Asier Borrero. En la operación participan de forma conjunta agentes de la Subdirección Antiterrorista (SDAT), Policía Judicial de Bayona, la Brigada de Búsqueda e Intervención (BRI) de Bayona de la Policía Nacional Francesa, y funcionarios de la Comisaría General de Información del Cuerpo Nacional de Policía.

06.07.09**251. Política exterior / Mediterráneo**

El ministro de Asuntos Exteriores y de Cooperación, Miguel Ángel Moratinos, asiste a la constitución de los órganos de gobierno de la Casa del Mediterráneo en Alicante, cuyo convenio constitutivo se firmó el pasado 30 de abril. El objetivo de la Casa del Mediterráneo es impulsar el acercamiento entre las diferentes sociedades, culturas y pueblos de todo el Mediterráneo. También asisten al acto representantes de las instituciones que integran el consorcio público de la institución: el secretario de Estado de Asuntos Exteriores Ángel Lossada, la secretaria de Estado de Cooperación Internacional, Soraya Rodríguez, el vicepresidente de la Generalitat valenciana Vicente Rambla, entre otras autoridades. Asimismo, se nombra como directora de la nueva institución a Yolanda Parrado Mancos.

09.07.09**252. G-8**

El presidente del Gobierno, José Luis Rodríguez Zapatero, viaja a la ciudad de L'Aquila (Italia), para participar en la cumbre sobre seguridad alimentaria que se celebra en el marco del G-8 (Grupo de los 7 países más industrializados más la Federación Rusa). En la reunión se analizan las medidas para hacer frente a la crisis financiera mundial, al cambio climático y el hambre en el mundo. Zapatero anuncia la aportación por parte de España de 500 millones de euros más en los próximos cinco años para la ayuda al desarrollo.

253. Guinea Ecuatorial / Cooperación para el desarrollo

El ministro de Asuntos Exteriores y de Cooperación, Miguel Ángel Moratinos, viaja a Guinea Ecuatorial junto a una delegación de parlamentarios y empresarios, para estrechar las relaciones bilaterales. Durante la visita, Moratinos se entrevista con el primer ministro, Ignacio Milem, y con el presidente del país, Teodoro Obiang, para tratar las relaciones bilaterales, así como las relaciones de Guinea con la Unión Europea. En el encuentro se firma la XI Comisión Mixta de Cooperación Internacional, que establece los proyectos que contarán con el apoyo de España hasta 2012.

13.07.09**254. Grecia**

El presidente del Gobierno, José Luis Rodríguez Zapatero, se reúne en Madrid con el primer ministro de Grecia, Kostas Karamanlis. En el encuentro se abordan la situación económica y la evolución de la crisis, la futura Presidencia española de la Unión Europea, la lucha contra la inmigración ilegal y las relaciones bilaterales entre ambos países. Por su parte, Zapatero señala las tareas a realizar para superar la crisis económica: llevar a la práctica y consolidar todo lo acordado en el Grupo de los 20 (G-20) y en el Consejo de Europa, y que la recuperación se base en un crecimiento más sostenible y sólido.

255. Inmigración

Una persona muerta y cinco en estado grave llegan a la isla canaria de El Hierro a bordo de un cayuco en el que viajaban 68 subsaharianos, según fuentes de la Delegación del Gobierno de Canarias. Cinco inmigrantes, con síntomas de hipotermia y deshidratación, son asistidos por personal sanitario.

256. OTAN

La ministra de Defensa, Carme Chacón, se reúne en Rota con el secretario general de la OTAN, Jaap de Hoop Scheffer, y con el Comandante Supremo Aliado en Europa (SACEUR), James Stavridis, en el marco de la celebración del Día Marítimo de la Alianza Atlántica. El secretario de la OTAN, que finaliza su mandato a finales de julio, agradece a la ministra la colaboración de España con la Alianza, y manifiesta su satisfacción por el incremento de efectivos acordado recientemente por España de cara al proceso electoral en Afganistán.

14.07.09**257. Eslovaquia**

El ministro de Asuntos Exteriores y de Cooperación, Miguel Ángel Moratinos, se reúne en Madrid con su homólogo eslovaco, Miroslav Lajcak. En el encuentro ambos ministros tratan aspectos de las relaciones bilaterales, así como la agenda europea e internacional. Moratinos transmite a Lajcak el apoyo de España al proceso de estabilización y asociación de los países de los Balcanes Occidentales como puerta para su ingreso en la Unión Europea. Asimismo, ambos diplomáticos muestran su interés en la seguridad energética europea.

20.07.09**258. Chipre**

El ministro de Asuntos Exteriores y de Cooperación, Miguel Ángel Moratinos, viaja a Chipre, donde mantiene encuentros con el presidente, Dimitris Christofias, y con su homólogo, Marcos Kyprianou. En los encuentros, Moratinos repasa el estado de las relaciones bilaterales y la agenda europea e internacional, así como la marcha de las negociaciones de la reunificación de la isla, y el apoyo de España a estas negociaciones. Asimismo, el ministro español traslada a su homólogo chipriota las prioridades de la Presidencia española de la Unión Europea, y tratan sobre la situación de Oriente Medio, el impulso de la Unión por el Mediterráneo y las relaciones transatlánticas.



21.07.09**259. Gibraltar**

El ministro de Asuntos Exteriores y de Cooperación, Miguel Ángel Moratinos, asiste a la III Reunión Ministerial del Foro de Diálogo sobre Gibraltar, en la que participan su homólogo del Reino Unido, David Miliband, y el ministro principal de Gibraltar, Peter Caruana. El encuentro concluye con un comunicado en que las tres partes se comprometen a colaborar en áreas de medio ambiente, fiscalidad, cooperación judicial, aduanera y policial, además de educación y visados. Asimismo, se establece una *línea caliente* entre los puertos del Peñón y Algeciras para evitar accidentes marítimos. El viaje de Moratinos a Gibraltar supone la primera visita de un ministro español a la colonia británica en los últimos 300 años.

260. Reino Unido

El ministro de Asuntos Exteriores y de Cooperación, Miguel Ángel Moratinos, se reúne en Jerez con su homólogo británico, David Miliband. En el encuentro, los ministros discuten sobre los principales asuntos de la agenda internacional en los que colaboran los dos países, como Irán, Afganistán, Pakistán y Somalia, entre otros. Asimismo, repasan las principales prioridades que España pretende impulsar durante su Presidencia de la Unión Europea, y tratan sobre el acuerdo para la colaboración y el cumplimiento de los Objetivos de Desarrollo del Milenio.

23.07.09**261. Siria**

El ministro de Asuntos Exteriores y de Cooperación, Miguel Ángel Moratinos, se reúne con su homólogo sirio, Wallid Al Moallem, en Madrid. En el encuentro, los ministros tratan, entre otras cuestiones, del papel de Siria en el escenario regional, así como las diferentes iniciativas en curso relacionadas con el proceso de paz de Oriente Próximo y la contribución de España en todas ellas. Asimismo, se abordan cuestiones bilaterales, como la promoción del comercio y las inversiones, la cooperación al desarrollo y la cooperación cultural, además del posible intercambio de candidaturas en organismos internacionales; la próxima Presidencia española de la Unión Europea y las relaciones euromediterráneas. Al Moallem también es recibido por el presidente del Gobierno, José Luis Rodríguez Zapatero, en el Palacio de la Moncloa.

26.07.09**262. Inmigración**

Una embarcación de Salvamento Marítimo y una patrullera de la Guardia Civil acuden al rescate a una patera con un total de 68 personas a bordo, nueve de ellas menores, de origen subsahariano. Todos los indocumentados, a excepción de un hospitalizado, son conducidos al Centro de Internamiento para Extranjeros de La Piñera, donde permanecen hasta que se realicen los trámites para su expulsión.

27.07.09**263. Afganistán / Operaciones de paz**

La ministra de Defensa, Carme Chacón, viaja a Afganistán acompañada por el jefe del Estado Mayor de la Defensa, José Julio Rodríguez, y por el embajador especial de España en

Afganistán y Pakistán, Rafael Mendivil. Durante la visita, Chacón se reúne con el presidente Hamid Karzai para analizar la situación del país. Asimismo, la ministra se reúne con los ministros de Defensa y de Interior, Abdul Rahim Wardak y Mohammad Hanif Atmar, respectivamente, para analizar la situación de seguridad ante las próximas elecciones previstas para el 20 de agosto.

264. Venezuela / Brasil

El ministro de Asuntos Exteriores y de Cooperación, Miguel Ángel Moratinos, realiza una gira por Venezuela y Brasil con el objetivo de estrechar las relaciones bilaterales con ambos países, tanto en el ámbito político como comercial. En Venezuela, Moratinos se reúne con el presidente Hugo Chávez, y se acuerda poner en marcha un mecanismo para resolver el problema de los hispano-venezolanos cuyas fincas han sido ocupadas o expropiadas por el régimen bolivariano. A continuación, el jefe de la diplomacia española viaja a Brasilia, donde se reúne con su homólogo brasileño, Celso Amorim, así como con distintas autoridades del país.

30.07.09**265. Portugal**

Los reyes Juan Carlos y Sofía realizan una visita oficial a Madeira, donde son recibidos por el presidente de Portugal, Aníbal Cavaco Silva. Durante la visita, los soberanos mantienen encuentros con las distintas autoridades del país, así como de la región autónoma.

31.07.09**266. Inmigración**

Según datos de la Agencia Europea de Control de Fronteras Exteriores (Frontex) disminuye por primera vez en cinco años la inmigración clandestina en España. En 2009 la llegada de *sin papeles* se reduce a casi la mitad -4.760 personas frente a 9.018 en el mismo período en 2008. Asimismo, la secretaria de Estado de Inmigración y Emigración, Consuelo Rumí, afirma que el número de contratos en origen baja de los 136.000 registrados en 2008 a 10.000 en lo que va de año. Por otra parte, la ruta atlántica cae, pero se reactiva la mediterránea. Así, mientras Canarias registra una caída de un 61% menos de llegadas de inmigrantes en comparación con el 2008, las llegadas a Levante y Andalucía aumentan un 16% en el mismo período respecto a 2008.

267. Kosovo / Operaciones de paz

Concluyen las actividades operativas de las fuerzas españolas en Kosovo y se inician los trabajos de repliegue. La celebración de una parada militar por parte del jefe de la Fuerza Multinacional Oeste, Roberto Perretti, y por el jefe del contingente nacional español en Kosovo, Ricardo Serrano, transfiere en Istok la autoridad militar entre la Agrupación de Tropas españolas KSPAGT XXIII Castilla y León y la Unidad de Apoyo al Repliegue KSPUAR.

268. Marruecos

El ministro de Asuntos Exteriores y de Cooperación, Miguel Ángel Moratinos, viaja a Marruecos acompañado por el se-

cretario de Estado de Asuntos Exteriores, Ángel Lossada. En Tánger Moratinos se reúne con su homólogo de Marruecos, Fassi Fihri, para tratar a temas de interés común tanto de la agenda internacional como la bilateral.

AGOSTO

02.08.09

269. Costa Rica

La vicepresidenta primera, María Teresa Fernández de la Vega, inicia en Costa Rica un viaje por América Latina que le lleva también a Brasil, Paraguay y Colombia. En la gira De la Vega es acompañada por el secretario de Estado para Iberoamérica, Juan Pablo de Laiglesia, y por la secretaria de Estado de Cooperación Internacional, Soraya Rodríguez, con el objetivo de estrechar las relaciones y vínculos políticos, culturales, económicos y de cooperación con estos países. En Costa Rica, la vicepresidenta se reúne con el presidente del país, Óscar Arias, y con el secretario general de la Organización de Estados Americanos (OEA), José Miguel Insulza, para estudiar la posibilidad de enviar una misión de alto nivel a Honduras para persuadir al Gobierno de facto que acepte el Acuerdo de San José para poner fin por la vía pacífica al conflicto político que vive el país. Asimismo, Fernández de la Vega anuncia la reanudación de la negociación del Acuerdo de Asociación con Centroamérica por parte de la Unión Europea.

04.08.09

270. Brasil

La vicepresidenta primera, María Teresa Fernández de la Vega, viaja a Brasil, donde se reúne con el presidente, Luiz Inácio Lula da Silva, para abordar cuestiones bilaterales y multilaterales. Asimismo, la secretaria de Estado de Cooperación Internacional, Soraya Rodríguez firma un Memorando de Entendimiento entre los dos gobiernos para ejecutar acciones de cooperación a favor de terceros países.

271. ONU / Consejo de Seguridad

El Consejo de Seguridad de la ONU aprueba por unanimidad la Resolución 1.882 sobre los niños y los conflictos armados. El texto reitera el llamamiento a las partes en conflictos armados para que preparen y ejecuten planes de acción para poner fin al reclutamiento y la utilización de niños en contravención del derecho internacional aplicable. Asimismo, se solicita al secretario general que para mayo de 2010 presente un informe sobre la aplicación de sus resoluciones y declaraciones de la Presidencia relativas a los niños y los conflictos armados. España copatrocina el proyecto de Resolución junto a más de 40 países.

05.08.09

272. Inmigración

La Guardia Civil intercepta cerca de la costa de Tarifa a 14 *sin papeles* de origen subsahariano que intentaban alcanzar España a bordo de dos embarcaciones hinchables. Por otra parte, aumentan las entradas a Melilla de inmigrantes, la mayoría procedentes del África Subsahariana y Argelia. Según la Delegación del Gobierno de la ciudad autónoma, se registran

15 intentos de entrada a la ciudad por vía marítima en apenas tres días, todos interceptados por la Guardia Civil.

06.08.09

273. Paraguay

La vicepresidenta primera, María Teresa Fernández de la Vega, viaja a Paraguay, donde se reúne con el presidente del país, Fernando Lugo Méndez, para tratar sobre las relaciones bilaterales entre ambos países, la crisis de Honduras y la cumbre sobre el cambio climático que se celebrará en Copenhague en diciembre próximo. La vicepresidenta expresa el apoyo de España a que Paraguay albergue la Cumbre Iberoamericana de 2011; mientras que Lugo asegura que su país respaldará la candidatura de España al Consejo de Derechos Humanos de la ONU para el período 2010-2011.

07.08.09

274. Colombia

La vicepresidenta primera, María Teresa Fernández de la Vega, viaja a Colombia para reunirse con el presidente del país, Álvaro Uribe, con el fin de repasar temas bilaterales y multilaterales de interés para ambos países, como las relaciones comerciales, la lucha contra la violencia, la colaboración en el ámbito de los derechos humanos o en la fuerza de paz en Afganistán, la Cumbre Iberoamericana de Estoril, además de los objetivos de la Presidencia de España de la Unión Europea durante 2010.

09.08.09

275. Afganistán / Operaciones de paz

La Base española de Apoyo Avanzado (FSB) de Herat, Afganistán, sufre un ataque sin que se registren daños personales ni materiales. Los cohetes son lanzados desde una posición al norte de la base, pero no llegan a afectar a los militares españoles ni a los equipos e infraestructuras de la FSB. España mantiene en Afganistán un contingente de más de un millar de tropas bajo el paraguas de la Fuerza Internacional para la Asistencia y la Seguridad en Afganistán (ISAF), el mando de la OTAN y al amparo de las resoluciones del Consejo de Seguridad de la ONU.

11.08.09

276. Honduras

España decide suspender un acuerdo militar con Honduras a raíz de la crisis política que vive el país. Así, los 51 militares hondureños que debían integrarse en el contingente español en la Fuerza provisional de las Naciones Unidas en Líbano (UNIFIL) tras pasar una fase de entrenamiento en territorio español regresan a Honduras a petición de España. España asume el próximo 15 de agosto el mando de un contingente multinacional en Líbano formado por más de 4.000 militares, de los cuales 1.100 son españoles.

277. Myanmar

El Gobierno de España condena, mediante un comunicado de la Dirección General de Comunicación Exterior del Ministerio de Asuntos Exteriores y de Cooperación, la sentencia contra la activista de Myanmar y Premio Nobel de la Paz Aung San Suu



Kyi. España exige la liberación tanto de la dirigente como de los demás presos políticos, y la necesidad de abrir un proceso de transición a la democracia en el país asiático con el fin de garantizar la estabilidad en la región.

13.08.09

278. Unión Europea / Somalia

España cede el mando de la Fuerza Naval de la Unión Europea (EU NAVFOR) a los Países Bajos. El relevo se realiza en el marco de la Operación Atalanta de la UE que tiene la finalidad de luchar contra la piratería frente a las costas de Somalia. Tras cuatro meses de operación y casi cinco meses fuera de España la fragata *Numancia* y el petrolero de flota *Marqués de la Ensenada* navegan rumbo a Rota, mientras que el nuevo comandante de EU NAVFOR se dirige al Golfo de Adén a bordo de la fragata neerlandesa *Evertesen*.

14.08.09

279. Afganistán / Operaciones de paz

Siete cohetes alcanzan la Base de Apoyo Avanzado (FSB) de España en Herat, Afganistán, sin causar daños personales, según fuentes del Estado Mayor de Defensa. Es el segundo ataque que sufren los militares españoles en pocos días, a menos de una semana de la celebración de las elecciones en este país.

280. Inmigración

Entra en vigor la normativa según la cual los ciudadanos de Paraguay e Islandia residentes en España puedan votar en las elecciones municipales que se celebren en España, y viceversa. El único requisito es cumplir con al menos cinco años de residencia legal ininterrumpida antes de presentar su solicitud de inscripción en el censo electoral. En España residen más de 19.700 paraguayos y casi 700 islandeses.

15.08.09

281. Líbano / Operaciones de paz

La Brigada de Infantería Mecanizada Guzmán el Bueno X releva a la Brigada de Infantería Ligera Galicia VII BRILAT en la misión de paz de la ONU en Líbano. La nueva brigada, originaria de Córdoba, continuará con los cometidos asignados por la Resolución 1.701 de la ONU apoyando al Gobierno de Líbano a ejercer su soberanía en todo su territorio, a las fuerzas armadas del país en establecer la paz y la seguridad en el área de operaciones; complementará su labor con la reconstrucción de infraestructuras, actividades culturales y apoyo sanitario. Acompañan al grueso de las unidades de Córdoba, entre otras, un escuadrón de caballería con sede en Valladolid y una unidad logística procedente de Granada.

18.08.09

282. Bosnia-Herzegovina / Operaciones de paz

La Fuerza Expedicionaria de Infantería de Marina en Bosnia-Herzegovina –FINEX BH-VII– transfiere la autoridad y releva el mando del Batallón Multinacional a la Infantería FINEX BH-VIII en la Base Camo Butmir (Sarajevo). España aporta al batallón multinacional, además del mando, el grueso de su plana mayor, lo que totaliza más de 200 efectivos. El personal de la FINEX BH-VIII procede en su mayoría del Tercio Armada

de Infantería de Marina, con base en San Fernando (Cádiz). Además integra personal de otras unidades de la Armada, así como del Ejército de Tierra y Cuerpos Comunes.

19.08.09

283. Francia / ETA

La Policía Nacional y la Policía de Francia detienen a tres presuntos responsables del aparato militar de la banda terrorista ETA. La operación, desarrollada conjuntamente por funcionarios de la Comisaría General de Información de la Policía Nacional y efectivos de la Subdirección Antiterrorista (SDAT), BRI Lyon y Unidad de Investigación, Asistencia, Intervención y Disuasión (RAID) de Francia, tiene lugar en la localidad de Villarembert, Francia. En la operación se intervienen varias armas, material para fabricar explosivos y documentación.

284. Inmigración

Una patera con 40 inmigrantes a bordo es interceptada al oeste de la isla de Alborán y conducida por una lancha de Salvamento Marítimo hasta el puerto de Motril (Granada). Todos los ocupantes son de procedencia subsahariana.

22.08.09

285. Inmigración

Un total de 208 inmigrantes intentan llegar a las costas andaluzas en menos de 48 horas. Almería recibe su mayor oleada de pateras del verano, con un total de 173 inmigrantes que intentan llegar a las costas procedentes de diversos puntos de la costa de Marruecos. El resto de los inmigrantes, 35 subsaharianos, llegan a Motril (Granada) a bordo de una patera.

24.08.09

286. Grecia

En respuesta a la solicitud griega, el Gobierno de España dispone que, dentro del dispositivo aéreo que está interviniendo en Grecia para extinguir los incendios que afectan a la región de Ática, se sumen dos aviones CL-415 Canadair, del 43 Grupo de Fuerzas Aéreas del Ejército del Aire, bajo mando operativo del general jefe de la Unidad Militar de Emergencia (UME) y a disposición del Ministerio de Medio Ambiente.

25.08.09

287. Inmigración

Un total de 34 sin papeles intentan llegar a las costas de España en tres embarcaciones llegadas a la playa de Azohía, Estepona y Almería. Los inmigrantes son originarios de Camerún y Mauritania.

27.08.09

288. Francia / ETA

La Policía Nacional y la policía francesa localizan un nuevo zulo de ETA en el sur de Francia. La detención, el pasado 19 de agosto, de tres presuntos responsables del aparato militar de la banda terrorista permite localizar 14 depósitos y la incautación de más de 900 kilogramos de explosivos, además de armas y componentes para la fabricación de artefactos. Asimismo, el día 25, agentes de la Policía Nacional trasladan desde Francia a la presunta integrante de ETA Maite Aranalde

ljurco. Su entrega es concedida por las autoridades de Francia a favor del Juzgado Central de Instrucción número 1 de la Audiencia Nacional por un delito de terrorismo.

289. Israel / Líbano

El Consejo de Seguridad de la ONU aprueba la Resolución 1.884 sobre la situación en Oriente Medio según la cual se prorroga el mandato de la Fuerza provisional de las Naciones Unidas en el Líbano (UNIFIL) hasta el 31 de agosto de 2010. España copatrocina el proyecto de Resolución junto a Bélgica, Croacia, Estados Unidos, Francia, Italia y el Reino Unido.

31.08.09

290. Unión Europea / Presidencia española 2010

El presidente del Gobierno, José Luis Rodríguez Zapatero, viaja a Estocolmo acompañado por el ministro de Asuntos Exteriores y de Cooperación, Miguel Ángel Moratinos, para reunirse con el primer ministro de Suecia y actual presidente del Consejo de la UE, Fredrik Reinfeldt. El objetivo del encuentro es preparar el relevo de la Presidencia europea, que España asumirá durante el primer semestre de 2010. Asimismo, en el encuentro también se tratan, entre otros temas, el Tratado de Lisboa, la actual situación económica y la lucha contra el cambio climático.

SEPTIEMBRE

01.09.09

291. Libia

El ministro de Asuntos Exteriores y de Cooperación, Miguel Ángel Moratinos, asiste en representación del Gobierno a los actos de celebración de la XL aniversario de la Revolución de Libia que tienen lugar en Trípoli. También asisten el primer ministro de Italia, Silvio Berlusconi y el presidente de Venezuela, Hugo Chávez, entre otras personalidades.

02.09.09

292. Autoridad Nacional Palestina

El ministro de Asuntos Exteriores y de Cooperación, Miguel Ángel Moratinos, recibe en Madrid al presidente de la Autoridad Nacional Palestina, Mahmud Abbas, de visita en España. En la reunión ambos mandatarios analizan la evolución del proceso de paz en Oriente Próximo y tratan distintas cuestiones de interés bilateral y regional. El jefe de la diplomacia española ofrece su apoyo para el establecimiento de un Estado palestino que conviva con el israelí. Abbas también mantiene encuentros con el rey Juan Carlos y con el presidente del Gobierno, José Luis Rodríguez Zapatero. Por otra parte Moratinos también se reúne con su homólogo jordano, Nasser Judeh, y anuncia una inminente gira por Oriente Próximo que incluirá Egipto, Territorios Palestinos, Israel y Siria.

03.09.09

293. Andorra

El ministro de Asuntos Exteriores y de Cooperación, Miguel Ángel Moratinos, se reúne con su homólogo andorrano, Xavier Espot, en Madrid. Espot destaca el interés que tiene Andorra en la firma de un acuerdo bilateral de intercambio de información fiscal.

Por su parte, Moratinos ofrece la ayuda, de cara a la próxima Presidencia española de la UE, para dotar de un marco jurídico y de mayor contenido las relaciones con Andorra. Asimismo, España ofrece colaboración para cooperar en el ámbito educativo, aduanero y en la importación de muestras biológicas.

04.09.09

294. Unión Europea

El ministro de Asuntos Exteriores y de Cooperación, Miguel Ángel Moratinos, asiste a la reunión informal de los ministros de Exteriores de la UE que se celebra en Estocolmo. En el encuentro los ministros tratan sobre el tratado de paz en Oriente Medio, la situación de Irán y la misión de la UE en Afganistán.

05.09.09

295. Portugal

El Ministerio de Defensa, en respuesta a una petición del Gobierno de Portugal, autoriza el envío de tres aviones apagafuegos del 43 Grupo de las Fuerzas Armadas del Ejército del Aire para ayudar en la extinción del incendio forestal que amenaza las zonas de Mónico y Ponte da Barca (Portugal). Con esta, son cuatro las colaboraciones efectuadas con Portugal en el presente año utilizando medios aéreos militares, en virtud del Protocolo de Cooperación y Asistencia mutua en materia de protección civil suscrito entre ambos países en 1992.

07.09.09

296. Austria

El ministro de Asuntos Exteriores y de Cooperación, Miguel Ángel Moratinos, interviene ante la Conferencia de Embajadores de Austria, que tiene lugar en Viena. Asimismo, el ministro se entrevista con su homólogo, Michael Spindelegger, para repasar la agenda europea y la actualidad internacional.

08.09.09

297. Guinea Bissau

El secretario de Estado de Asuntos Exteriores, Ángel Lossada, viaja a Guinea Bissau para asistir a la ceremonia de toma de posesión del nuevo presidente, Malam Bacai Sanhá. Lossada se entrevista con el nuevo presidente y reitera el apoyo de España al proceso de fortalecimiento de las instituciones democráticas de Guinea Bissau. Asimismo, el secretario de Estado de España se reúne con el primer ministro, Carlos Gomes, y con la ministra de Asuntos Exteriores, María Adiatu Dialo.

09.09.09

298. Oriente Próximo

El ministro de Asuntos Exteriores y de Cooperación, Miguel Ángel Moratinos, realiza una gira de trabajo por Oriente Próximo, con el objetivo de tratar con diversos líderes sobre la situación en la región. En Israel, Moratinos mantiene un encuentro con el ministro de Defensa, Ehud Barak y con el primer ministro Netanyahu; asimismo se reúne con el presidente Shimon Peres. En Cisjordania el jefe de la diplomacia española mantiene un encuentro con el negociador palestino Saeb Erekat y con el presidente de la Autoridad Nacional Palestina, Mahmud Abbas, con quien repasa la situación del proceso de paz en Oriente Próximo.



10.09.09**299. Italia**

El ministro de Asuntos Exteriores y de Cooperación, Miguel Ángel Moratinos, acompaña al presidente del Gobierno, José Luis Rodríguez Zapatero, a la XVI Cumbre hispano-italiana que tiene lugar en la isla de Magdalena (Cerdeña). Acompañan también al presidente la vicepresidenta del Gobierno, María Teresa Fernández de la Vega, y los ministros de: Economía y Hacienda, Defensa, Interior, Fomento e Industria, y Turismo y Comercio. En la cumbre, ambos países repasan las perspectivas de la Presidencia española de la UE en 2010, la próxima reunión del G-20 en Pittsburg y abordan distintos aspectos de la agenda bilateral e internacional.

11.09.09**300. Francia**

El presidente del Gobierno, José Luis Rodríguez Zapatero, viaja a Francia, acompañado por el ministro de Asuntos Exteriores y de Cooperación, Miguel Ángel Moratinos, para reunirse con el presidente francés, Nicolas Sarkozy. En la reunión, se analizan las prioridades de la Presidencia española de la UE en 2010 y las propuestas para la próxima cumbre del G-20 que se celebrará en Pittsburg (Estados Unidos). Asimismo, se tratan cuestiones relativas al Mediterráneo, Oriente Medio y Afganistán. Por su parte, Zapatero agradece a Sarkozy la colaboración de Francia en la lucha contra el terrorismo.

301. Venezuela

El ministro de Asuntos Exteriores y de Cooperación, Miguel Ángel Moratinos, acompaña al presidente del Gobierno, José Luis Rodríguez Zapatero, en el encuentro con el presidente de Venezuela, Hugo Chávez, que se encuentra de visita en España. En el encuentro Zapatero se compromete a trabajar para el refuerzo del diálogo bilateral entre Venezuela y la Unión Europea. También se analizan otros temas de actualidad tales como las negociaciones sobre el cambio climático, las relaciones en materia energética y las perspectivas de inversión de empresas españolas en Venezuela. Durante la visita a España, Hugo Chávez también se reúne con el rey.

14.09.09**302. Federación Rusa**

El presidente del Gobierno, José Luis Rodríguez Zapatero, viaja a la Federación Rusa, invitado por el presidente Dmitri Medvédev, para participar en la conferencia internacional sobre "El Estado moderno y la seguridad global" que se celebra en la ciudad de Yaroslavl. Durante la visita, Zapatero mantiene una reunión con Medvédev en la que ambos mandatarios se comprometen en avanzar las relaciones entre la Unión Europea y la Federación Rusa. Asimismo abordan las relaciones bilaterales y la agenda internacional.

15.09.09**303. Bolivia**

El presidente de Bolivia, Evo Morales, realiza su primera visita oficial a España y se entrevista en Madrid con el presidente del Gobierno, José Luis Rodríguez Zapatero. Durante el encuentro, ambos mandatarios analizan las relaciones bilaterales y

firman la condonación de la deuda externa que Bolivia tiene contraída con España, además de un acuerdo que permite que los ciudadanos de ambos países puedan participar en las elecciones municipales del país en el que residen. Por su parte, Zapatero le transmite a Morales la prioridad que tendrá América Latina en la Presidencia de España de la UE, a partir del 1 de enero de 2010. Morales, acompañado por el ministro de Asuntos Exteriores y de Cooperación, Miguel Ángel Moratinos, se reúne con el rey Juan Carlos.

304. Cabo Verde

El ministro de Asuntos Exteriores y de Cooperación, Miguel Ángel Moratinos, se reúne en Madrid con su homólogo de Cabo Verde, José Benito. En la reunión, los ministros abordan los principales temas de interés común en la agenda bilateral e internacional. En el ámbito bilateral se acuerda estrechar las relaciones entre ambos países en las áreas de cooperación al desarrollo, defensa, el ámbito consular y migratorio, y el cultural. También se abordan cuestiones regionales e internacionales de interés común y los principales temas de la agenda internacional, tales como el papel de la ONU en el contexto global, la lucha contra la pobreza y la consecución de los Objetivos de Desarrollo del Milenio, el cambio climático o la lucha contra el crimen organizado.

16.09.09**305. Finlandia**

El ministro de Industria, Turismo y Comercio, Miguel Sebastián, participa en el seminario empresarial hispano-finlandés que se celebra en Helsinki sobre energías renovables. Por su parte, Sebastián mantiene una reunión con el ministro de Asuntos Económicos, Mauri Pekkarinen, para analizar la situación económica, abordar la próxima reunión del G-20, y tratar sobre turismo, siendo Finlandia un país candidato para el proyecto piloto de Turismo Sénior Europeo que España lanzará durante su Presidencia de la UE en 2010.

306. Honduras

El Gobierno de España emite un comunicado en el que anuncia la restricción de la entrada en el territorio nacional a los miembros del Gobierno de facto de Honduras. España aplica esta medida en conformidad al Documento de Conclusiones 13.028/09 sobre Honduras emitido por el Consejo de Asuntos Generales de la Unión Europea. Asimismo, España reitera su apoyo a la labor de mediación del presidente de Costa Rica, Óscar Arias y confía en que estas medidas contribuyan al restablecimiento de la normalidad constitucional en Honduras.

307. Sáhara Occidental

La Comisión de Asuntos Exteriores del Congreso de los Diputados aprueba una proposición no de ley a favor de que la ONU redacte un informe sobre la situación de los derechos humanos en las zonas ocupadas del Sáhara Occidental y en los campamentos de refugiados en territorio de Argelia. Asimismo, la Comisión también aprueba una iniciativa a favor de que España apoye los tratados que rechazan la violencia sexual contra las mujeres, niñas y niños como arma de guerra. También se

aprueba un texto para que España firme y ratifique el Protocolo Facultativo al Pacto Internacional de Derechos Económicos, Sociales y Culturales.

17.09.09

308. Unión Europea

El presidente del Gobierno, José Luis Rodríguez Zapatero, acude al Consejo Europeo Extraordinario de jefes de Estado y de Gobierno, acompañado por el ministro de Asuntos Exteriores y de Cooperación, Miguel Ángel Moratinos. Los líderes de la UE se reúnen en Bruselas para preparar la próxima Cumbre del G-20 que tendrá lugar en Pittsburgh, Estados Unidos, con el fin de coordinar una posición común de la UE.

18.09.09

309. Canadá

El ministro de Asuntos Exteriores y de Cooperación, Miguel Ángel Moratinos, realiza una visita oficial a Canadá. Moratinos mantiene encuentros con la ministra de Cooperación Internacional canadiense, Beverley Joan Oda, con el ministro de Asuntos Exteriores, Lawrence Cannon, y con otras autoridades del país.

19.09.09

310. Kosovo / Operaciones de paz

La ministra de Defensa, Carme Chacón, preside los actos de bienvenida del último contingente de español procedente de Kosovo en la base aérea de Getafe. Con este acto se completa el repliegue gradual y coordinado de los más de 22.000 soldados españoles que los últimos diez años han servido en Kosovo.

20.09.09

311. Inmigración

Una patera, con unos 40 inmigrantes a bordo, vuelca en la frontera norte de Benzú, Marruecos, en su intento de llegar a las costas de España. En el naufragio mueren al menos ocho inmigrantes, mientras que una veintena resultan desaparecidos. Tras el aviso por parte de unos de los tripulantes, varias embarcaciones de Salvamento Marítimo, Cruz Roja y Guardia Civil acuden al rescate de los supervivientes y a recoger los cadáveres.

22.09.09

312. Brasil / Honduras

El presidente del Gobierno, José Luis Rodríguez Zapatero, se reúne con el presidente de Brasil, Luiz Inácio Lula da Silva, en Nueva York, donde ambos asisten a la cumbre sobre el cambio climático organizada por la ONU. Ambos mandatarios muestran su preocupación por la situación que atraviesa Honduras, y hacen un llamamiento al gobierno de facto de Honduras para que respete la integridad de la embajada de Brasil en Tegucigalpa y del derrocado presidente de Honduras, Manuel Zelaya, refugiado en ella.

313. ONU / Cambio climático

El ministro de Asuntos Exteriores y de Cooperación, Miguel Ángel Moratinos, acompaña al presidente del Gobierno, José

Luis Rodríguez Zapatero, a la Reunión de Alto Nivel sobre el Cambio Climático de la ONU que se celebra en Nueva York. La reunión, convocada por el secretario general, Ban Ki-moon, tiene como objetivo preparar la XV Conferencia Internacional sobre el Cambio Climático, a celebrarse en Copenhague el próximo mes de diciembre, que pretende reemplazar el Protocolo de Kyoto y lograr un acuerdo para reducir las emisiones de dióxido de carbono (CO₂) de forma significativa a medio y largo plazo.

23.09.09

314. Suecia

El rey Carlos Gustavo de Suecia visita España encabezando una "Misión Tecnológica" organizada por la Real Academia Sueca de Ingenierías, cuyo patronato preside. La delegación centra sus trabajos en cuatro áreas principales: energía y desarrollo, infraestructuras e investigación, ciencias biomédicas y asistencia sanitaria y cultura española. Por su parte, el rey Juan Carlos ofrece una cena al soberano sueco.

24.09.09

315. Argentina / México

El presidente del Gobierno, José Luis Rodríguez Zapatero, mantiene en Nueva York un encuentro de trabajo con la presidenta de Argentina, Cristina Fernández de Kirchner, y con el presidente de México, Felipe Calderón. En la reunión se coordinan las posiciones de los tres países de cara a la cumbre del G-20 a celebrarse próximamente en Pittsburgh, Estados Unidos. Asimismo, los tres acuerdan proponer al G-20 la recapitalización del Banco Interamericano de Desarrollo (BID); coinciden en seguir trabajando de forma conjunta para acabar con los paraísos fiscales y muestran su acuerdo en la necesidad de incrementar la supervisión del sistema financiero. En cuanto a la situación que vive Honduras, los tres mandatarios exigen la restitución del presidente Manuel Zelaya antes que se celebren las elecciones en este país el próximo mes de noviembre.

316. ONU

El presidente del Gobierno, José Luis Rodríguez Zapatero, interviene en la Asamblea General de la ONU que se celebra en Nueva York. Zapatero aboga por la necesidad de avanzar en la construcción de la gobernanza global para superar los desafíos globales. Además de la crisis económica y financiera, señala la paz y la seguridad mundial, la lucha contra el hambre y contra el cambio climático y la persecución del terrorismo como retos que requieren una determinación colectiva.

25.09.09

317. Afganistán / Operaciones de paz

El Congreso de los Diputados autoriza al Gobierno al despliegue de 220 efectivos adicionales dentro de la misión de la Fuerza Internacional para la Asistencia y la Seguridad en Afganistán (ISAF) en Afganistán. Este refuerzo tiene el objetivo de adaptar la situación actual del trabajo de las tropas españolas a las exigencias de seguridad y cumplir con las necesidades actuales de la misión.



318. G-20

El presidente del Gobierno, José Luis Rodríguez Zapatero, participa en la reunión del G-20 que se celebra en Pittsburgh, Estados Unidos. La cumbre trata, entre otros asuntos, de la crisis económica internacional, el refuerzo y la supervisión de los mercados financieros, la creación de empleo, la reforma del Fondo Monetario Internacional y la eficiencia energética. Las recomendaciones finales que acuerda el Consejo de Estabilidad Financiera ofrecen herramientas para estrechar la vigilancia del sector financiero, entre ellas la opción de obligar a los altos directivos a devolver parte de la retribución variable si una entidad entra en pérdidas.

28.09.09**319. Reino Unido**

El presidente del Gobierno, José Luis Rodríguez Zapatero, participa en la conferencia anual del Partido Laborista británico que se celebra en Brighton, Reino Unido. En su intervención, Zapatero apuesta por las nuevas tecnologías y por la democratización de la producción energética. Asimismo, el presidente español mantiene un encuentro con el primer ministro del Reino Unido, Gordon Brown, para analizar la crisis económica y los avances producidos en este contexto en la reciente cumbre del G-20.

320. Unión Europea / Defensa

La ministra de Defensa, Carme Chacón, asiste a la reunión informal de ministros de Defensa de la Unión Europea que se celebra en Goteborg (Suecia). En la reunión, los ministros debaten la propuesta sueca para la búsqueda de un enfoque integral, civil y militar, en la gestión de situaciones de crisis, propuesta que España respalda. Asimismo, se analizan algunas de las operaciones de la UE en curso (Atalanta, contra la piratería en el Índico, y Althea en Bosnia) y el desarrollo de diversos proyectos industriales europeos. Por su parte, Chacón aboga por dar mayor impulso a una política de seguridad y defensa unida mediante la flexibilización de los Grupos de Combate para facilitar su empleo.

30.09.09**321. Filipinas / Ayuda humanitaria**

El Ministerio de Asuntos Exteriores y de Cooperación, a través de la Agencia Española de Cooperación para el desarrollo (AECID), destina un total de un millón de euros en ayuda humanitaria para los damnificados por la tormenta tropical *Ketsana* que ha devastado amplias zonas de Filipinas. Filipinas está incluida en el grupo de asociación amplia de la cooperación española.

322. ONU / Consejo de Seguridad

El Consejo de Seguridad de la ONU aprueba por unanimidad la Resolución 1.888 sobre las mujeres y la paz y la seguridad. Se pide a todas las partes implicadas en conflictos armados que tomen los pasos necesarios para proteger a los civiles de la violencia sexual, incluyendo mujeres y niños. Se pide al secretario general que elija a un representante especial para lograr un liderazgo coherente en la estrategia de confrontar la violencia sexual en los conflictos armados. España copatrocinó un proyecto de Resolución junto a más de 60 países.

OCTUBRE**01.10.09****323. Afganistán / Operaciones de paz**

La ministra de Defensa, Carme Chacón preside en Afganistán el acto de transferencia del mando del aeropuerto internacional de Kabul entre Polonia y España, que pasará a gestionar la infraestructura. España dirigirá un equipo compuesto por militares de Bulgaria, Bélgica, Francia, Grecia, República Checa, Islandia, Italia, Luxemburgo, Polonia, Rumania y Turquía, además de 200 civiles, en su mayoría afganos. El contingente español desplegado en este aeropuerto está compuesto por 66 efectivos militares, y realiza cometidos de apoyo al despliegue aéreo, control del tráfico aéreo y seguridad; por su parte, 4 guardias civiles, participarán en el control aduanero de entrada al país. Tras los actos celebrados en Kabul, Chacón se desplaza a la Base de Apoyo Avanzado (FSB) de Herat para visitar a las tropas españolas allí desplegadas, y a la Base de Camp Stone, donde trabajan dos Equipos de Adiestramiento Operacional de Enlace (OMLC) españoles encargados de la formación del ejército nacional afgano.

02.10.09**324. Unión Europea / Presidencia española 2010**

El secretario de Estado de Telecomunicaciones y para la Sociedad de la Información, Francisco Ros, se reúne con el ministro de Economía y Simplificación Administrativa de Bélgica, Vincent Van Quickenborne, la comisaria europea de Sociedad de la Información, Viviane Reding, y el ministro de Comercio Exterior de los Países Bajos, Frank Heemskerk. La reunión se enmarca en una serie de encuentros bilaterales para exponer los planes del Gobierno español en materia de telecomunicaciones y sociedad de la información para la Presidencia española de la Unión Europea en 2010. Entre los objetivos de España destacan la adopción de una Carta Europea de derechos de los usuarios de comunicaciones electrónicas y el lanzamiento de la Estrategia de Granada, el plan de acción de la nueva estrategia 2010-2015 para el fomento de la sociedad de la información.

325. Dinamarca

El presidente del Gobierno, José Luis Rodríguez Zapatero, viaja a Copenhague para apoyar la candidatura olímpica de Madrid 2016. Asimismo, Zapatero se reúne con el primer ministro de Dinamarca, Lars Lokke Rasmussen, para tratar sobre la Presidencia española de la Unión Europea, y de la Cumbre de la ONU sobre el cambio climático, que se celebrará el próximo mes de diciembre en Copenhague. Ambos líderes coinciden en la necesidad de que la UE trabaje para favorecer la recuperación económica apostando por un nuevo modelo económico basado en las energías renovables y el concepto de economía verde. Por su parte, Zapatero expone a Rasmussen las prioridades de la Presidencia española.

326. Filipinas / Ayuda de emergencia

La Agencia Española de Cooperación Internacional para el Desarrollo (AECID) envía un avión con ayuda humanitaria para los afectados por la tormenta tropical *Ketsana* en Filipinas. España prevé de momento 1 millón de euros para atender a los damnificados de la catástrofe.

327. Somalia

El pesquero español *Alakrana*, con 36 tripulantes a bordo, es secuestrado por un grupo de piratas somalíes frente a las costas de Somalia en el Océano Índico

04.10.09**328. Somalia**

Dos de los piratas que supuestamente participaron en el secuestro del pesquero español *Alakrana* son detenidos por infantes de marina de la fragata *Canarias*. Un día más tarde el juez de la Audiencia Nacional Baltasar Garzón ordena el traslado urgente de los piratas a España tras aceptar la petición de la Fiscalía que acusa a los detenidos de 36 delitos de detención ilegal, uno de robo con violencia y posesión de armas

05.10.09**329. Honduras**

El secretario de Estado para Iberoamérica, Juan Pablo de Lai-glesia, asiste en Honduras a la reunión de la misión de la Organización de los Estados Americanos (OEA) con el presidente de facto del país, Roberto Micheletti. La reunión tiene como objetivo buscar una solución a la crisis política tras el derrocamiento del presidente Manuel Zelaya.

330. Mauritania

El ministro de Asuntos Exteriores y de Cooperación, Miguel Ángel Moratinos, viaja a Mauritania, donde mantiene un encuentro con el presidente del país, Mohamad Ould Abdelaziz. En la reunión se tratan, entre otros, aspectos de interés de la agenda bilateral y el estado de la cooperación en materia de inmigración.

331. Somalia

El Gobierno de España intensifica sus trabajos a nivel político, diplomático y de inteligencia para lograr la liberación del pesquero español *Alakrana*, secuestrado por piratas somalíes desde el 2 de octubre. El ministro de Asuntos Exteriores y de Cooperación, Miguel Ángel Moratinos, contacta con el primer ministro de Somalia, Omar Abdirashid Ali Sharmarke, para intercambiar impresiones a este respecto. El mandatario somalí se compromete a ayudar en todas las gestiones que realice el Gobierno de España para la liberación del pesquero.

06.10.09**332. Cooperación para el desarrollo**

El presidente del Gobierno, José Luis Rodríguez Zapatero, junto a otros líderes mundiales como el presidente francés, Nicolas Sarkozy; Gordon Brown, primer ministro del Reino Unido; Jan Peter Balkenende, primer ministro de los Países Bajos, y Jacob Zuma, presidente de Sudáfrica, junto al secretario general de la ONU, Ban Ki-moon, lanzan simultáneamente en las respectivas capitales el inicio de la campaña mundial "1 Gol por la Educación". La Campaña tiene como principal objetivo utilizar el poder mediático del fútbol para sensibilizar a gobiernos, sociedad civil y a los más de treinta millones de seguidores potenciales de la próxima Copa del Mundo de Fútbol 2010 de Sudáfrica sobre la necesidad de lograr una educación de calidad para todos en 2015, en el marco de los compromisos

adquiridos por la comunidad internacional para el cumplimiento de los Objetivos de Desarrollo del Milenio.

333. Hungría

El ministro de Asuntos Exteriores y de Cooperación, Miguel Ángel Moratinos, asiste como invitado en Budapest a la reunión de ministros de Exteriores del Grupo de Visegrado, compuesto por la República Checa, Hungría, Polonia y Eslovaquia. Los ministros reunidos tratan la situación en los Balcanes Occidentales y la posible incorporación futura de estos países en la Unión Europea. Junto a Moratinos, asiste su homólogo belga. España y Bélgica ostentarán, junto a Hungría, la Presidencia de la UE en el periodo 2010 y 2011.

334. Indonesia / Ayuda de emergencia

La Agencia Española de Cooperación Internacional para el Desarrollo envía a Padang, Indonesia, un cargamento de 48 toneladas de ayuda humanitaria para los damnificados por los seísmos registrados en los últimos días en la región. Asimismo, se trasta a la zona un equipo de unas 40 personas para incorporarse a las tareas de sanidad y rescate en la isla.

07.10.09**335. Afganistán / Operaciones de paz**

Un militar español fallece y otros cinco resultan heridos de carácter leve cuando una bomba explosiona al paso de un blindado en las proximidades de Shinwashan. El fallecido, el cabo Ancor Cabello Santana, pertenecía a la Infantería Ligera y se encontraba destinado en el Regimiento de Infantería Ligera Soria 9, con base en Las Palmas. El blindado en el que viajaban formaba parte de una sección de la Task Force Fuerteventura, y realizaba una patrulla de reconocimiento y seguridad, con la misión de dismantelar *check points* ilegales en el distrito Pasthun Zarghun, al este de Herat.

336. Luxemburgo

El ministro de Asuntos Exteriores y de Cooperación, Miguel Ángel Moratinos, cena en Madrid con su homólogo de Luxemburgo, Jean Asselborn. El encuentro se centra en la preparación y coordinación de la próxima Presidencia española de la Unión Europea en 2010. En la reunión, además de presentar las prioridades de cara a la Presidencia de la UE por parte de Moratinos, se trata la próxima firma del Protocolo que enmienda el Convenio bilateral de Doble imposición. Asimismo, se abordan otros asuntos de interés común, como el futuro servicio exterior europeo, el impacto de la crisis económica y financiera o el proceso de paz en Oriente Próximo.

337. Unión Europea / Presidencia española 2010

El presidente del Gobierno, José Luis Rodríguez Zapatero, recibe en Madrid a los embajadores de España acreditados en países europeos y ante la Unión Europea, con la finalidad de trasladar y coordinar las actividades de la Presidencia de la UE, que España asumirá el 1 de enero de 2010. Zapatero destaca su confianza en que la Presidencia sea constructiva y de tranquilidad y seguridad a los ciudadanos sobre el futuro económico; asimismo destaca cuatro grandes prioridades de la presidencia de España: concluir los acuerdos de asociación



en el marco de la Cumbre Unión Europea-América Latina; la puesta en marcha de la Unión por el Mediterráneo; relanzar la relación transatlántica con Estados Unidos; y renovar un acuerdo estratégico con la Federación Rusa. Durante tres días tienen lugar una serie de reuniones y encuentros de trabajo con la vicepresidenta primera del Gobierno, María Teresa Fernández de la Vega, el ministro de Asuntos Exteriores y de Cooperación, Miguel Ángel Moratinos, el secretario de Estado para la Unión Europea, Diego López Garrido, el secretario de Estado de Asuntos Exteriores y de Cooperación Internacional, Ángel Lossada, la subsecretaria de Asuntos Exteriores y de Cooperación, María Jesús Figa, el alto representante para la Presidencia española y otras autoridades de España y de la UE.

08.10.09

338. Francia / ETA

Agentes de la Policía Nacional trasladan desde Francia al presunto miembro de ETA, Esteban Murillo Zubiri. Está reclamado por integración en banda terrorista, nueve asesinatos, robo de vehículo, detención ilegal y tenencia de explosivos. Zubiri es extraditado a petición del Juzgado Central de Instrucción número cinco de la Audiencia Nacional. Fue detenido el 2 de octubre de 2008 en la localidad de Bidarrai.

339. Zimbabwe

El ministro de Asuntos Exteriores y de Cooperación, Miguel Ángel Moratinos, se reúne en Madrid con el primer ministro de Zimbabwe, Morgan Tsvangirai. En el encuentro se abordan temas de interés común para los dos países en el plano político, económico y social. Moratinos traslada el apoyo de España al proceso de estabilización que está llevando a cabo el Gobierno de Zimbabwe. Por otra parte, se trata sobre el refuerzo de las relaciones económicas entre ambos países, en especial en sectores como en el de infraestructuras, energía y turismo. Moratinos traslada a Tsvangirai las prioridades de la Unión Europea, así como la intención de España de impulsar las conversaciones entre la UE y Zimbabwe. Asimismo, se pone énfasis en que el Acuerdo de Paz Global pueda ejecutarse en su integridad a través del diálogo de todas las partes. Por último, también tratan cuestiones de interés común en la agenda regional e internacional, como el cambio climático y la lucha contra la pobreza.

09.10.09

340. Gibraltar / ONU

El embajador representante permanente de España ante la ONU, Juan Antonio Yáñez-Barnuevo, manifiesta en el comité de descolonización de la ONU la inadmisibilidad de las pretensiones del Reino Unido y del Gobierno local de Gibraltar de que el nuevo Decreto Constitucional otorgado a Gibraltar, o su votación en un referéndum entre cuyos participantes se incluyeron ciudadanos británicos residentes en el Peñón, puedan aducirse para evitar el cumplimiento de las resoluciones de las Naciones Unidas. Asimismo, asegura que el Gobierno español sigue trabajando en el Foro de Diálogo sobre Gibraltar con el fin de resolver cuestiones de cooperación local en aras del bienestar social y el desarrollo económico de los habitantes de la región del Campo de Gibraltar y de Gibraltar.

12.10.09

341. Somalia

Un portavoz de los piratas condiciona la liberación de los 36 rehenes del *Alakrana* a la liberación de sus dos compañeros arrestados. Un día más tarde el juez Garzón ordena el ingreso en prisión de los dos piratas.

13.10.09

342. Estados Unidos

El presidente del Gobierno, José Luis Rodríguez Zapatero, visita Estados Unidos acompañado por el ministro de Asuntos Exteriores y de Cooperación, Miguel Ángel Moratinos, para reunirse con el presidente Barack Obama en Washington. Ambos mandatarios apuestan por una economía más sostenible, la seguridad, la paz en el orden internacional y la reducción de armas nucleares. Asimismo, tratan la próxima Presidencia de España de la Unión Europea, la situación de Oriente Próximo, y las relaciones bilaterales. Zapatero se compromete, desde la Presidencia española de la UE, a trabajar por la reducción de armas nucleares, así como el apoyo del cierre de Guantánamo. Obama, por su parte, se compromete a colaborar con Madrid en la lucha contra el terrorismo, Kosovo, la mejora de las relaciones con la Federación Rusa y la integración de Europa.

343. Filipinas / Ayuda humanitaria

El Gobierno de España, a través de la Agencia Española de Cooperación Internacional para el Desarrollo (AECID), envía a Filipinas un segundo avión con 20 toneladas de ayuda humanitaria consistentes, básicamente, en material de refugio para la población que ha perdido sus casas y *kits* de asistencia familiar para atender las primeras necesidades de los afectados por las recientes inundaciones.

344. Política exterior / Cooperación para el desarrollo

La secretaria de Estado de Cooperación Internacional, Soraya Rodríguez, comparece a petición del Gobierno ante la Comisión del Senado de Cooperación Internacional para el Desarrollo para informar sobre las prioridades de la política de cooperación para el desarrollo en 2010. La política de cooperación en 2010 se enmarca en la Presidencia española de la UE a partir de tres ejes principales: los Objetivos de Desarrollo del Milenio, la ayuda derivada de los compromisos de París y Accra, y la necesidad de la implicación de los países en vías de desarrollo en la movilización de recursos para su propio desarrollo.

345. Haití

El Consejo de Seguridad de la ONU aprueba por unanimidad la Resolución 1.892 sobre la situación relativa a Haití según la cual se renueva por un año el mandato de la Misión de Estabilización de Naciones Unidas en Haití (MINUSTAH). España copatrocinó el proyecto de Resolución junto a más de 20 países.

14.10.09

346. Cuba / Cooperación para el desarrollo

Tiene lugar en La Habana varias sesiones de trabajo de la Reunión de Seguimiento de la Comisión Mixta (Intergubernamental) de Cooperación Internacional entre Cuba y España. A lo largo de tres días se hace balance de las actuaciones

ejecutadas en el marco del Programa Hispano-cubano de Cooperación Internacional para el Desarrollo, durante el período 2007-2009. En el encuentro se analizan las actuaciones que se ejecutan tanto de manera bilateral con diversos organismos públicos cubanos como con el Ministerio de Educación, el Instituto Nacional de Recursos Hidráulicos o la Oficina del Historiador de La Habana, entre otros.

347. Serbia / Macedonia / Bosnia-Herzegovina

La ministra de Defensa, Carme Chacón, realiza una gira por los Balcanes, donde visita Serbia, Macedonia y Bosnia-Herzegovina. En Serbia, Chacón se reúne con su homólogo, Dragan Sutanovac, para trasladarle el apoyo de España para que las unidades de este país participen junto a las unidades de España en operaciones de paz bajo bandera de la ONU. A continuación, Chacón viaja a Macedonia para reunirse con el ministro de Defensa, Zoran Konjakovski, con quien suscribe un Memorando de Entendimiento sobre Cooperación en el ámbito de Defensa. Por último, la ministra viaja a Sarajevo para reunirse con su homólogo de Bosnia-Herzegovina, Selmo Cikotic.

348. Siria

El Presidente del Gobierno, José Luis Rodríguez Zapatero, inicia en Siria una gira por Oriente Próximo que le lleva también a visitar Israel, la Autoridad Nacional Palestina, Jordania y Líbano, acompañado por el ministro de Asuntos Exteriores y de Cooperación, Miguel Ángel Moratinos. En Siria, Zapatero transmite un mensaje de diálogo, tolerancia y respeto ante todas las religiones, culturas y naciones para que convivan en paz. Asimismo, el presidente español se entrevista con el primer ministro sirio, Muhammad Naji al-Otari y con el presidente del país, Bashar Al-Assad. Ambos mandatarios abordan las relaciones bilaterales y se acuerda intensificar los vínculos comerciales y empresariales en las áreas de energía, infraestructuras, transporte y el sector agroalimentario.

15.10.09

349. Autoridad Nacional Palestina / Israel

El presidente del Gobierno, José Luis Rodríguez Zapatero, visita en su segundo día de gira por Oriente Próximo, Israel y la Autoridad Nacional Palestina. En Israel, se reúne con el primer ministro, Benyamin Netanyahu, con el objetivo de fortalecer y mejorar las relaciones bilaterales y trabajar en favor del proceso de paz desde la perspectiva de la Unión Europea. Fruto de esta reunión, se firma un acuerdo conjunto en materia de investigación y desarrollo tecnológico, Zapatero se compromete a impulsar el proceso de paz en la zona. A continuación, Zapatero viaja a Ramala para entrevistarse con el presidente de la Autoridad Nacional Palestina, Mahmoud Abbas. En la reunión, Zapatero manifiesta su deseo de acelerar los pasos para el reconocimiento del Estado palestino, así como el compromiso de la Presidencia española de la Unión Europea de impulsar el proceso de paz. Por su parte, Abbas agradece la ayuda prestada por España al pueblo palestino.

350. México

El secretario de Estado de Seguridad, Antonio Camacho, viaja a México para participar en la IX reunión de la Comisión

Binacional México-España. Camacho se reúne con los máximos responsables en materia de seguridad, con quienes acuerda la firma de un futuro Plan de Actuación Estratégica entre España y México, que permitirá un intercambio de información más fluido e intenso sobre los principales amenazas en materia de seguridad.

16.10.09

351. Jordania / Líbano

El presidente del Gobierno, José Luis Rodríguez Zapatero, en su última jornada de su viaje por Oriente Próximo, visita Jordania y Líbano. En Jordania, Zapatero se reúne con el rey Abdallah II, y apuesta por impulsar las relaciones bilaterales, así como aumentar las inversiones españolas en el país. Asimismo, el presidente español traslada al monarca jordano la voluntad de España de impulsar las relaciones de Jordania con la Unión Europea bajo la Presidencia española, que se producirá el primer semestre de 2010. A continuación, Zapatero viaja al Líbano, donde se entrevista en Beirut con el presidente del país, Michel Suleiman, a quien garantiza la ayuda española. Durante su estancia en Beirut, Zapatero visita al contingente militar español de la Base Miguel de Cervantes dentro de la Fuerza Provisional de las Naciones Unidas en Líbano (UNIFIL).

19.10.09

352. Cuba

El ministro de Asuntos Exteriores y de Cooperación, Miguel Ángel Moratinos, viaja a Cuba. En La Habana se reúne con el presidente del país, Raúl Castro, así como con su homólogo, Bruno Rodríguez. La visita se enmarca en el diálogo político institucional iniciado entre ambos gobiernos en 2007, por el que se prevén encuentros anuales. Moratinos, aprovecha su estancia para inaugurar la Oficina Técnica de Cooperación (OTC) poniendo de relieve el alcance de la cooperación de España en la isla en sectores como la seguridad alimentaria, los servicios de salud y agua potable, y la recuperación del patrimonio cultural.

353. Timor-Leste / Cooperación para el desarrollo

Brasil y España aportan conjuntamente 1,43 millones de dólares en el ámbito de la alimentación escolar a Timor-Leste. Esta aportación supone un suministro de alimentos durante dos meses para unos 324.000 escolares de los 13 distritos del país. Al acto de presentación acuden la embajadora de España, Aurora Bernáldez y el embajador de Brasil, Marinho Duarte Monteiro, acompañados por el ministro de Educación de Timor-Leste, Joao Cancio.

20.10.09

354. Líbano

El presidente del Gobierno, José Luis Rodríguez Zapatero, se reúne en Madrid con el presidente libanés, Michel Suleiman, que se encuentra de visita oficial en España. En el encuentro se firman dos Memorandos de Entendimiento, uno para la creación de un mecanismo de consultas políticas y otro en materia de turismo. Asimismo, Zapatero se compromete a incluir la cuestión del Líbano y de los refugiados de la Autoridad



Nacional de Palestina en ese país en la agenda de la Presidencia española de la UE de 2010. Suleiman también es recibido por los reyes, en un acto con la presencia de la ministra de Defensa, Carme Chacón y la presidenta de la Comunidad de Madrid, Esperanza Aguirre, entre otras autoridades.

21.10.09

355. Política Exterior / Gibraltar / ONU

El ministro de Asuntos Exteriores y de Cooperación, Miguel Ángel Moratinos, comparece ante la Comisión de Asuntos Exteriores del Congreso de los Diputados para informar del balance de la tercera Reunión ministerial del Foro de Diálogo sobre Gibraltar, así como la 64ª Asamblea General de la ONU. Respecto a Gibraltar se decide cooperar en áreas como el medio ambiente; las comunicaciones marítimas y de seguridad; educación; cooperación judicial, aduanera y policial; finanzas y fiscalidad y cuestiones de visado. Asimismo, Moratinos informa sobre el papel de España en la 64ª Asamblea General de la ONU. En el encuentro, Moratinos mantuvo 46 reuniones bilaterales con sus homólogos con objetivos en cinco bloques: países de Asia Central; países árabes e Israel; negociaciones sobre el programa nuclear y la situación interna de Irán; países de África Subsahariana y países de América Latina. También se reunió, con sus homólogos europeos y de la Federación Rusa, Sergéi Lavrov, y con la secretaria de Estado de Estados Unidos, Hillary Clinton.

22.10.09

356. Política exterior / África

El secretario de Estado de Asuntos Exteriores, Ángel Losada, comparece ante la Comisión de Asuntos Exteriores del Senado para informar sobre el Plan África 2009-2012. Este nuevo plan adopta un nuevo enfoque regional en África Subsahariana con tres objetivos transversales –derechos humanos, igualdad de género y sostenibilidad medioambiental y adaptación al cambio climático–, además de seis objetivos generales: el apoyo a la consolidación de la democracia y la construcción de la paz y seguridad en el continente; la lucha contra la pobreza; las relaciones comerciales y de inversión; los acuerdos en materia de migraciones; el refuerzo del papel de España en África por la vía multilateral y europea; y la presencia política institucional española en Casa África y otras formas de diplomacia.

357. Suiza

El ministro de Asuntos Exteriores y de Cooperación, Miguel Ángel Moratinos, viaja a Suiza y se reúne con su homóloga, Micheline Calmy-Rey. Ambos tratan aspectos de la agenda bilateral así como la próxima Presidencia de la Unión Europea en el primer semestre de 2010.

23.10.09

358. Letonia

El ministro de Asuntos Exteriores y de Cooperación, Miguel Ángel Moratinos, viaja a Letonia, donde se reúne con su homólogo, Maris Riekstins, en la ciudad de Riga. Tratan, entre otros temas, aspectos de la agenda bilateral, la Unión Euro-

pea y las relaciones bilaterales transatlánticas. Moratinos ofrece una conferencia sobre “Nuevos retos para la UE y los países miembros de la OTAN en un medio político y económico de cambios”.

359. OTAN / Somalia

La ministra de Defensa, Carme Chacón, asiste a la Reunión Informal de Ministros de Defensa de la OTAN que se celebra en Bratislava (Eslovaquia). En ella los titulares de Defensa abordan cuestiones relacionadas con la defensa antimisiles, la situación de Afganistán, así como la Operación Ocean Shield de la Alianza para luchar contra la piratería frente a las costas de Somalia. Los países de Europa de la Alianza coinciden en la necesidad de incrementar la cooperación con la Operación Atalanta de la UE, en temas como el intercambio de información, ayuda al planteamiento o contribución al desarrollo de capacidades de la región. Por su parte, Chacón transmite el compromiso de España de mantener en los próximos años una contribución a la Fuerza de Respuesta de la OTAN (NRF) en torno al 8%, consolidándose así como uno de los principales países contribuyentes a dicha fuerza.

26.10.09

360. Somalia / Operaciones de paz

La fragata *Méndez Núñez* releva a la fragata *Canarias*. Este relevo permite que la fragata *Canarias* realice labores de mantenimiento y repostaje de víveres y combustible, mientras que la *Méndez Núñez* garantiza el seguimiento de la situación del pesquero *Alakrana*.

361. Unión Europea

El ministro de Asuntos Exteriores y de Cooperación, Miguel Ángel Moratinos, asiste junto a sus homólogos al Consejo de Asuntos Generales y Relaciones Exteriores de la UE (CAGRE) que tiene lugar en Luxemburgo. Los ministros tratan la preparación del próximo Consejo Europeo, que se celebrará los días 29 y 30 en Bruselas, así como la situación en Afganistán, Pakistán, Sri Lanka y en los Balcanes Occidentales.

27.10.09

362. Bosnia-Herzegovina / Georgia

El ministro de Asuntos Exteriores y de Cooperación, Miguel Ángel Moratinos, se reúne en Madrid con su homólogo de Bosnia-Herzegovina, Sven Alkalaj. El encuentro se enmarca en la serie de contactos a nivel ministerial para preparar y coordinar la Presidencia española de la UE del primer semestre de 2010. En la reunión se repasa el estado del cumplimiento de la condicionalidad fijada por el Consejo de Aplicación de la Paz para el cierre del Alto Representante y los avances de Bosnia-Herzegovina. Asimismo, Moratinos manifiesta el apoyo del Gobierno español en su proceso de fortalecimiento democrático e institucional del país. A continuación, Moratinos cena con el primer ministro de Georgia, Nikoloz Gilauri y tratan las relaciones bilaterales, así como la preparación de la futura Presidencia española de la Unión Europea. Asimismo, Moratinos recalca el apoyo de España a la integridad territorial de Georgia, en el marco de los principios sobre

los que se alcanzó el alto al fuego el 12 de agosto de 2008 y de las conversaciones de Ginebra, así como manifiesta su apoyo a la aproximación de Georgia a la UE en el marco de la Asociación Oriental.

363. Italia

Se celebra en Madrid la X edición del Foro de diálogo España-Italia, que reúne a representantes de la sociedad civil en un encuentro anual que se celebra desde 1999 alternativamente en cada país. El objetivo del Foro es estimular la investigación sobre temas relevantes para las relaciones hispano-italianas. Los temas tratados en esta edición son: la crisis financiera internacional y el crecimiento económico, el papel del sector empresarial en Italia y España; el futuro de la integración europea en una perspectiva italo-española; y la universidad, empresa y economía sostenible como retos compartidos.

364. Unión Europea / Presidencia española 2010

La vicepresidenta primera del Gobierno, María Teresa Fernández de la Vega, comparece a petición propia ante la Comisión mixta para la Unión Europea para informar del programa y las prioridades de la Presidencia española de la Unión Europea. Éstas se enmarcan en cuatro pilares fundamentales: la lucha contra la crisis económica y financiera; la puesta en marcha del Tratado; la proyección exterior de la UE con prioridad al Mediterráneo y al Atlántico, mediante las diferentes cumbres a partir del diálogo, cooperación y la concesión de resultados concretos tangibles; y el desarrollo de la Europa social y de los ciudadanos mediante la puesta en marcha del Programa de Estocolmo.

28.10.09

365. Afganistán / Operaciones de paz

Los cuatro primeros vehículos blindados RG-31 del grupo de 49 que el Gobierno se comprometió a enviar a Afganistán para reforzar la seguridad de los militares españoles salen de la base aérea de Torrejón de Ardoz (Madrid) rumbo a Kabul. Durante las próximas semanas está previsto que vayan saliendo el resto de forma escalonada. Los RG-31 ofrecen protección balística y contraminas y están diseñados para servir en diferentes tipos de operaciones militares.

366. Cooperación para el desarrollo

El vicepresidente tercero y ministro de Política Territorial, Manuel Chaves, y el ministro de Asuntos Exteriores y de Cooperación, Miguel Ángel Moratinos, firman en Madrid la constitución de la Conferencia Internacional para el Desarrollo. La Conferencia trata sobre los asuntos relativos a la cooperación internacional para el desarrollo gestionados por las distintas administraciones públicas. Con la constitución de esta conferencia sectorial se da cumplimiento al compromiso asumido por el Ministerio de Asuntos Exteriores y de Cooperación, plasmado como consenso general en el III Plan Director 2009-2012. Al acto también asisten la secretaria de Estado de Cooperación Internacional, Soraya Rodríguez, y el secretario de Estado de Cooperación Territorial, Gaspar Zarrías.

367. Mauritania

El presidente del Gobierno, José Luis Rodríguez Zapatero, se reúne en Madrid con el presidente de Mauritania, Mo-hammad Ould Abdelaziz. Los dos mandatarios coinciden en estudiar los cauces para impulsar la cooperación económica y estimular las inversiones españolas. Asimismo, abordan áreas con gran potencial de colaboración bilateral, como la explotación pesquera, la construcción, la energía y el turismo. También tratan el Tratado de Amistad, Buena Vecindad y Cooperación, firmado en julio del 2008, como instrumento esencial para el refuerzo de la cooperación política bilateral. Por su parte, Zapatero asegura que durante la Presidencia española de la Unión Europea se impulsarán las relaciones con Mauritania, una vez que la UE decida retomar plenamente las relaciones de cooperación. Abdelaziz agradece el apoyo de España en la salida de la crisis del país y en la vuelta al orden democrático.

368. República Democrática del Congo

La secretaria de Estado de Cooperación Internacional, Soraya Rodríguez, comparece ante la Comisión de Cooperación para el Desarrollo del Congreso para informar sobre la situación política y humanitaria en la región de Kivus en la República Democrática del Congo y sobre el reciente viaje efectuado en la zona; la acción exterior de España en África Subsahariana (II Plan África) y su implicación en la política de cooperación internacional. El viaje de la secretaria de Estado se produce por los esfuerzos de España para contribuir a un inmediato alto el fuego en la región de Kivus. Durante el viaje se mantienen encuentros con el vicegobernador de Kivus Norte y con las agencias internacionales de ACNUR (Alto Comisionado de la ONU para los Refugiados), UNICEF (Fondo de las Naciones Unidas para la Infancia), FAO (Organización de las Naciones Unidas para la Alimentación y la Agricultura), PMA (Programa Mundial de Alimentos) y la OMS (Organización Mundial de la Salud). Respecto al Plan África, según Rodríguez, pretende ser un lanzamiento que permita el acercamiento de España hacia el continente, a partir de la lucha contra la pobreza, el respeto de los derechos humanos, el apoyo a la internacionalización de las empresas y la gestión de las migraciones, entre otras.

29.10.09

369. Unión Europea

El ministro de Asuntos Exteriores y de Cooperación, Miguel Ángel Moratinos, acompaña al presidente del Gobierno, José Luis Rodríguez Zapatero, al Consejo Europeo de jefes de Estados y de Gobierno que tiene lugar en Bruselas. Durante las reuniones los mandatarios tratan, entre otros temas, el Tratado de Lisboa y el futuro institucional de la Unión Europea, la financiación de la política energética y de lucha contra el cambio climático, la actual situación económica y financiera, así como la inmigración irregular. Previamente a la celebración del Consejo Zapatero y sus homólogos de Bélgica, Herman Van Rompuy, y de Hungría, Gordon Bajnai, presentan las líneas que guiarán a la Unión Europea durante las tres próximas Presidencias de turno.



30.10.09**370. Kazajstán**

El secretario de Estado de Asuntos Exteriores, Ángel Lossada, se reúne en Madrid con el viceministro de Asuntos Exteriores de Kazajstán, Konstantín Zhigalov. En la reunión se aborda la coordinación de la Presidencia española de la Unión Europea y la Presidencia en ejercicio de la Organización de Seguridad y Cooperación en Europa (OSCE) de Kazajstán, que se inician simultáneamente el 1 de enero de 2010. Asimismo, se examinan diversos asuntos del actual escenario internacional, prestando especial atención a la situación de Afganistán. Fruto del encuentro es la firma de un Acuerdo sobre la Supresión Recíproca de Visados en Pasaportes Diplomáticos entre ambos países.

NOVIEMBRE**02.11.09****371. Malta**

El presidente del Gobierno, José Luis Rodríguez Zapatero, se reúne con el primer ministro de Malta, Lawrence Gonzi, en Madrid, en el marco de la ronda de contactos que mantiene Zapatero con los primeros ministros o presidentes de los países de la Unión Europea de cara a preparar la Presidencia española de la UE en 2010. Zapatero le transmite a Gonzi los grandes objetivos que tiene la Presidencia Española: la salida de la crisis; fortalecer el papel de la UE en el ámbito de las relaciones internacionales con Estados Unidos, Federación Rusa, Latinoamérica y el Mediterráneo, y combatir la inmigración ilegal. Asimismo, se menciona el estreno del nuevo cargo de Presidente de la Unión y el Alto Representante de la Política Exterior de la UE, y la renovación de la Comisión.

03.11.09**372. Finlandia**

El presidente del Gobierno, José Luis Rodríguez Zapatero, se reúne en Madrid con el primer ministro de Finlandia, Matt Vanhanen. Tratan los objetivos de la Presidencia española: la recuperación económica y la del empleo, la renovación de los objetivos y mecanismos de Lisboa y la lucha contra el cambio climático. En cuanto a la política exterior, Zapatero enumera los proyectos: un nuevo acuerdo trasatlántico con EEUU, un acuerdo estratégico con la Federación Rusa, acuerdos de asociación con las organizaciones regionales de América Latina y la cumbre de la Unión por el Mediterráneo. La seguridad, la política interior y los movimientos migratorios también se abordan en el encuentro.

04.11.09**373. Kuwait**

El ministro de Asuntos de Exteriores y de Cooperación, Miguel Ángel Moratinos, se reúne con su homólogo de Kuwait, Muhammad Sabah Al-Salem Al-Sabah, en Madrid. En la reunión, se abordan cuestiones regionales, como el proceso de paz de Oriente Próximo y la negociación sobre el programa nuclear iraní, así como cuestiones de carácter global, como la participación de Kuwait en el Grupo de Amigos de la Alianza de Civilizaciones. Por su parte, Moratinos ofrece su ayuda para relanzar las negociaciones entre la UE y el Consejo de Cooperación del Golfo (CCG), que deben concluir con la firma de un

acuerdo de libre comercio. Asimismo, el ministro de Kuwait es recibido por el rey Juan Carlos.

374. ONU / Derechos humanos

El ministro de Asuntos Exteriores y de Cooperación, Miguel Ángel Moratinos, se reúne con la Alta Comisionada de la Oficina del Alto Comisionado para los Derechos Humanos (ACNUDH), Navanethem Pillay, en Madrid. En el encuentro se comenta la puesta en marcha del nuevo mecanismo de consultas bilaterales entre España y la Oficina de la ACNUDH. Asimismo, se tratan, entre otras cuestiones, las prioridades de la Presidencia española de la UE en materia de los derechos humanos, la futura reforma del Consejo de los Derechos Humanos y el seguimiento de las contribuciones de España a la ACNUDH. Durante su visita, Pillay también se reúne con la vicepresidenta primera del Gobierno, María Teresa Fernández de la Vega, la secretaria de Estado de Cooperación Internacional, Soraya Rodríguez, y con el secretario de Estado de Asuntos Exteriores, Ángel Lossada.

05.11.09**375. Israel**

El secretario de Estado de Seguridad, Antonio Camacho, viaja a Israel, donde se reúne con el ministro de Seguridad Interior, Yitzhak Aharonóvitch, para tratar sobre la apertura de una consejería de Interior en la embajada de España en Tel Aviv. Se pretende estrechar la colaboración internacional para intercambiar información sobre grupos islamistas radicales.

06.11.09**376. Cooperación para el desarrollo**

El Consejo de Ministros aprueba la reforma del Fondo de Ayuda al Desarrollo (FAD). Esta reforma permite abrir las posibilidades de la cooperación española en materia de Estado a Estado, de los programas de microfinanzas, de los créditos concesionarios y otros instrumentos financieros. Asimismo, se establece que sólo responderá a objetivos de desarrollo, abandonando el objetivo de la internacionalización de las empresas españolas.

377. Inmigración

Una lancha de Salvamento Marítimo rescata una patera cerca de Cartagena con 13 inmigrantes. Los ocupantes, entre ellos un menor, habían partido de Argel.

08.11.09**378. Somalia**

El embajador de España en Kenya, Nicolás Martín, se reúne en Nairobi con el primer ministro del Gobierno de Transición de Somalia. En el encuentro, Shamarke reitera su disposición y la de todas las autoridades somalíes de facilitar las gestiones para la liberación del pesquero español *Alakrana* y toda su tripulación. Asimismo, se trata sobre la situación de los dos piratas somalíes detenidos en España. Tanto el embajador como el primer ministro acuerdan seguir en contacto.

09.11.09**379. Alemania**

El presidente del Gobierno, José Luis Rodríguez Zapatero, viaja a Berlín para participar en la celebración del vigésimo ani-

versario de la caída del Muro de Berlín invitado por la canciller Angela Merkel. En el evento participan también los presidentes de Francia y la Federación Rusa, Nicolas Sarkozy y Dmitri Medvédev, respectivamente, el primer ministro del Reino Unido, Gordon Brown, y la secretaria de Estado de Estados Unidos, Hilary Clinton, entre otras autoridades.

380. Polonia

El presidente del Gobierno, José Luis Rodríguez Zapatero, asiste a la Cumbre bilateral España-Polonia celebrada en Sopot, Polonia. Zapatero se reúne con el primer ministro polaco, Donald Tusk, para tratar temas como la Presidencia española de la Unión Europea, la lucha contra el cambio climático y la adquisición de derechos sobre emisiones de gases de efecto invernadero, y las infraestructuras.

10.11.09

381. Alianza de Civilizaciones / ONU

La Alianza de Civilizaciones recibe el respaldo político de la Asamblea General de la ONU mediante la adopción, por consenso, de la Resolución A/RES/64/14 sobre la iniciativa. La Resolución, promovida por España y Turquía y copatrocinada por 96 países más de todos los ámbitos geográficos, reconoce la labor de la Alianza de Civilizaciones en favor del diálogo y la cooperación entre diferentes culturas, civilizaciones y pueblos, y la anima a continuar su trabajo y proyectos.

11.11.09

382. Finlandia

El ministro de Asuntos Exteriores y de Cooperación, Miguel Ángel Moratinos, recibe en Madrid a su homólogo de Finlandia, Alexander Stubb. En el encuentro se repasa la agenda hispano-finlandesa y otros temas, como la preocupación por el medio ambiente. Por su parte, Moratinos traslada a su homólogo las prioridades de la Presidencia española de la UE; asimismo, agradece el apoyo prestado por Finlandia a España como Estado observador del Consejo de Estados Ribereños del Báltico.

12.11.09

383. ONU

El representante permanente de España ante la ONU, Juan Antonio Yáñez-Barnuevo, interviene en el debate sobre el informe anual del Consejo de Seguridad a la Asamblea General de la ONU y sobre la cuestión relativa a la reforma del Consejo de Seguridad. Respecto al informe anual, España ve preciso mejorar la interacción y colaboración entre los dos órganos principales de la ONU, mediante una mayor transparencia y rendición de cuentas. Y en lo relativo a la reforma del Consejo de Seguridad, España pide mayor flexibilidad y compromiso para llegar a una reforma que asegure mayor democracia y legitimidad del Consejo.

384. Seychelles

El Ministerio de Defensa traslada a las islas Seychelles a 54 agentes de seguridad privada contratados por los armadores de buques atuneros que faenan en el Índico, que han de embarcar en los pesqueros españoles para protegerlos

de posibles ataques piratas frente a las costas somalíes. Estos vigilantes forman parte del grupo de 60 agentes que reciben un curso de apoyo a la formación en la Escuela de Infantería de Marina General Albacete y Fuster, ubicada en la Base Naval de la Algameca, en Cartagena (Murcia).

385. Unión Europea / Presidencia española 2010

El presidente del Gobierno, José Luis Rodríguez Zapatero, se reúne con el presidente del Parlamento Europeo, Jery Buzek, para trasladarle los grandes objetivos de la Presidencia española de la UE en el primer semestre de 2010. Zapatero y Buzek tratan sobre la puesta en marcha del Tratado de Lisboa, así como la elección pendiente del presidente de la Unión y del alto representante para la Seguridad y Política Exterior.

13.11.09

386. Cooperación para el desarrollo

La secretaria de Estado de Cooperación Internacional, Soraya Rodríguez, y el secretario general del Sistema de Integración Centroamericana (SICA) firman el Acta de la III Comisión Mixta entre la Agencia Española de Cooperación Internacional para el Desarrollo y el SICA. De esta forma, España renueva su compromiso con el proceso de integración regional como marco para promover el desarrollo humano sostenible. En el Acta se establece un marco de cooperación en los principios rectores del III Plan Director de la Cooperación Española 2009-2012 y el Plan Plurianual de Trabajo de la SICA.

387. ONU

El representante permanente adjunto de España ante la ONU, Román Oyarzum, interviene en el debate sobre las actividades de los tres comités del Consejo de Seguridad de la ONU especializados en la lucha contra el terrorismo. En su intervención, apoya la labor de los comités, pero pide mayor interacción entre la tarea que lleva a cabo el Consejo de Seguridad y sus comités especializados y la que desempeña la Asamblea General en materia de lucha contra el terrorismo, para permitir la participación de todos en ese combate común.

14.11.09

388. Alemania

El ministro de Asuntos Exteriores y de Cooperación, Miguel Ángel Moratinos, se reúne en Madrid con el vicescanciller y ministro de Asuntos Exteriores de Alemania, Guido Westerwelle. Los ministros intercambian sus opiniones sobre cuestiones de interés común: el futuro de los Balcanes, la renovación de las relaciones trasatlánticas, la situación de Afganistán, la seguridad energética de la Unión Europea y las relaciones entre la UE y la Federación Rusa. Por su parte, Moratinos le transmite a su homólogo las prioridades de la Presidencia española de la UE en 2010.

16.11.09

389. Turquía

El ministro de Asuntos Exteriores y de Cooperación, Miguel Ángel Moratinos, se reúne en Madrid con su homólogo turco, Ahmet Davutoglu. La visita se enmarca en el proceso continuado de acercamiento entre España y Turquía por el apoyo del ingre-



so de Turquía en la UE y el copatrocinio conjunto de la Alianza de Civilizaciones. En el encuentro se tratan temas sobre el desarrollo de las relaciones económicas y comerciales bilaterales; la Alianza de Civilizaciones; así como la situación en Oriente Próximo y en los Balcanes; y las posibilidades de colaboración en África e Iberoamérica. Por su parte, Moratinos recuerda el apoyo de España al ingreso de Turquía en la UE. Durante la visita, Davutoglu también es recibido por el rey Juan Carlos.

17.11.09

390. América Latina

El secretario de Estado para Iberoamérica, Juan Pablo de Laiglesia, comparece en la Comisión de Asuntos Iberoamericanos del Senado para informar de las perspectivas generales para la política iberoamericana en los años 2009-2010 mediante la XIX Cumbre Iberoamericana que se inicia el próximo día 29, y la Presidencia española de la UE de 2010. La Cumbre Iberoamericana se articula, según de Laiglesia, en torno a tres ejes: el Programa Iberoamericano de Ciencia y Tecnología para el Desarrollo (CYTED); el Programa Pablo; y el nuevo Programa Iberoamérica Innova, propuesto por España, Portugal y Brasil, con la finalidad de elevar el nivel tecnológico de las empresas de la región. Respecto a la Presidencia española de la UE, destaca como objetivo el impulso de fortalecer las relaciones entre la UE y los países latinoamericanos.

391. Hungría

El presidente del Gobierno, José Luis Rodríguez Zapatero, se reúne en Madrid con el presidente húngaro, László Sólyom, dentro de la ronda de contactos de cara a la Presidencia española de la UE en 2010. En el encuentro se aborda, además de la puesta en marcha del Tratado de Lisboa y la Presidencia a trío, la coordinación de la política económica de los Veintisiete, la renovación de la Estrategia de Lisboa, y las relaciones de vecindad y exteriores de la UE. Ambos mandatarios también debaten sobre la reunión del próximo Consejo Europeo que se celebrará en Bruselas para elegir al presidente del Consejo y al alto representante para la Política Exterior de la UE, y en la que Zapatero admite que el ministro de Asuntos Exteriores y de Cooperación, Miguel Ángel Moratinos, es candidato al cargo. Sólyom también se reúne con los reyes y los príncipes.

392. Somalia

El presidente del Gobierno, José Luis Rodríguez Zapatero confirma la liberación del pesquero *Alakrana*, así como el buen estado de salud de sus tripulantes. El pesquero, que se dirige a las Seychelles, fue secuestrado el pasado 2 de octubre mientras estaba faenando delante de las costas de Somalia.

393. Unión Europea / Defensa

La ministra de Defensa, Carme Chacón, asiste a la reunión de ministros de Defensa de la Unión Europea que se celebra en Bruselas. Chacón expresa el apoyo de España al lanzamiento de una nueva misión europea no ejecutiva de 2.000 efectivos para formar y equipar durante doce meses a una Fuerza de Seguridad de Somalia, así como la disposición de asumir la función de nación marco de la misión. España también apoya los cambios en la Operación Atalanta propuestos por el alto representante

de la UE, Javier Solana. Por su parte, Chacón explica a sus homólogos europeos las prioridades de la Presidencia española de la UE en el ámbito de la Política Europea de Seguridad y Defensa: promover la implantación de la Política Común de Seguridad y Defensa prevista en el Tratado de Lisboa y el desarrollo de sus instituciones; impulsar un salto cualitativo en las capacidades civiles y militares de gestión de crisis de la UE; y promover una mayor participación de los países mediterráneos en la Política Europea de Seguridad y Defensa (PESD), entre otros.

18.11.09

394. Islandia

El ministro de Asuntos Exteriores y de Cooperación, Miguel Ángel Moratinos, se reúne en Madrid con su homólogo islandés, Össur Skarphéoinsson. Los ministros tratan las relaciones económicas y comerciales entre ambos países, cuestiones sociales y culturales y las relaciones hispano-islandesas en el contexto de la UE. Por su parte, Moratinos traslada a su homólogo las prioridades de la Presidencia española de la UE.

395. Somalia / ONU

Durante el debate abierto del Consejo de Seguridad sobre la situación en Somalia, el embajador permanente de España ante las Naciones Unidas, Juan Antonio Yáñez-Barnuevo, pide un mandato reforzado del Consejo de Seguridad para atajar la piratería en Somalia. Asimismo, agradece a Kenya, Seychelles, la Unión Africana, Uganda y Burundi su colaboración para luchar contra este fenómeno. Yáñez-Barnuevo anuncia que, bajo la Presidencia española de la UE, España se propone promover una Conferencia Internacional sobre Somalia que dé coherencia a los esfuerzos de la comunidad internacional en apoyo al Gobierno Federal de Transición.

19.11.09

396. Afganistán

El secretario de Estado de Asuntos Exteriores, Ángel Lossada, viaja a Kabul con el embajador en misión especial para Afganistán y Pakistán, Rafael Medivil, para asistir a la toma de posesión de Hamid Karzai como presidente del país, tras su proclamación como vencedor en las elecciones presidenciales del 20 de agosto. La presencia del secretario de Estado refleja el compromiso del Gobierno de España con Afganistán, así como la voluntad de trabajar con la Administración Karzai a favor de la estabilización y reconstrucción del país.

397. Cooperación para el desarrollo

La secretaria de Estado de Cooperación Internacional, Soraya Rodríguez, participa en la Cumbre Mundial de Seguridad Alimentaria que tiene lugar en Roma. Rodríguez anuncia la aportación por parte de España de 75 millones de euros como respuesta al llamamiento del Programa Mundial de Alimentos (PMA) de las Naciones Unidas para paliar las consecuencias de la sequía en el Cuerno de África. En el marco de la Cumbre España impulsa nuevas iniciativas de apoyo a la seguridad alimentaria, la lucha contra el hambre y el desarrollo agrícola y rural. Asimismo, se procede a la firma de un acuerdo con la Organización de las Naciones Unidas para la Alimentación y la Agricultura (FAO) para fomentar la cooperación Sur-Sur entre

Namibia y Vietnam, en el ámbito pesquero, con una aportación anual de 1.233.463 euros; una aportación al Fondo Internacional de Desarrollo Agrícola de remesas de 2 millones de euros; y se acuerda una nueva contribución a un programa de apoyo a pequeños productores agrarios en Brasil por valor de 3,5 millones de euros.

398. El Salvador / Ayuda humanitaria

La Agencia Española de Cooperación Internacional para el Desarrollo contribuye a la ayuda para El Salvador con casi 150 toneladas de alimentos y de 24 toneladas de kits de higiene, cocina y abrigo. En total, 300.000 euros, en los que se incluye la ayuda a la Organización Panamericana de la Salud (OPS) para la compra de medicamentos, atención psicológica y recuperación de pozos.

399. Política exterior / Cultura

El ministro de Asuntos Exteriores y de Cooperación, Miguel Ángel Moratinos, y la ministra de Cultura, Ángeles González-Sinde, firman en el Congreso de los Diputados un convenio para el desarrollo de la Estrategia Reforzada para la Promoción de la Cultura Española en el Exterior. El acuerdo pretende impulsar una estrategia coordinada que aborda, entre otros, aspectos como el Plan Nacional de Acción Cultural en el Exterior, la coordinación interministerial y las actuaciones en Europa.

20.11.09

400. Política de Defensa

La ministra de Defensa, Carme Chacón, presenta ante el Consejo de Ministros un informe sobre la necesidad de un nuevo vehículo blindado sobre ruedas 8x8 para incrementar la seguridad y la movilidad de las tropas españolas en el exterior. De acuerdo con la política del Ministerio de Defensa de priorizar la seguridad y la protección de los soldados españoles, la ministra requiere una nueva serie de blindados 4x4 de escuadra y pelotón, y de vehículos 8x8 de última generación para completar la renovación del parque de vehículos blindados del Ejército de Tierra.

23.11.09

401. Eslovenia

El presidente del Gobierno, José Luis Rodríguez Zapatero, se reúne en Madrid con el primer ministro esloveno, Borut Pahor, dentro de la ronda de contactos con los mandatarios de los países de la Unión Europea para preparar la Presidencia Española de 2010. Los mandatarios abordan los principales asuntos de la agenda europea, y especialmente, los relativos a las prioridades de la Presidencia española. Asimismo, tratan sobre la necesidad de una mayor coordinación en política económica en la UE; de la recuperación; de la renovación de la Agenda de Lisboa; de la lucha contra el cambio climático; y de las relaciones de vecindad de la UE.

24.11.09

402. Arabia Saudi

El presidente del Gobierno, José Luis Rodríguez Zapatero, se desplaza a Arabia Saudi y se entrevista con el rey Abdullah

bin Abdulaziz Al-Saud. Los objetivos de la visita son, en primer lugar, explorar las posibilidades de desbloquear el proceso de paz de Oriente Próximo durante la Presidencia española de la UE; y en segundo, respaldar la oferta española en la pugna por el proyecto ferroviario de 444 kilómetros del tren de alta velocidad que unirá las ciudades de Medina, Yeda y La Meca.

403. Egipto

El presidente del Gobierno, José Luis Rodríguez Zapatero, viaja a El Cairo para presidir junto con el primer ministro egipcio Ahmed Nazif la primera reunión de alto nivel entre los dos países. Ambos abordan asuntos relacionados con las infraestructuras, el transporte, la energía, el turismo y la seguridad alimentaria. Asimismo, se trata sobre la Unión por el Mediterráneo y la relación de Egipto con la UE. Al término de la reunión, Zapatero mantiene un encuentro con el presidente egipcio, Hosni Mubarak, y con el secretario general de la Liga Árabe, Amr Musa, para tratar, entre otras cosas, sobre las expectativas de paz en Oriente Próximo. Zapatero, por su parte, agradece el apoyo de la Liga Árabe a la Alianza de Civilizaciones.

404. Inmigración

Salvamento Marítimo y el Cuerpo Nacional de Policía rastrean una zona próxima al puerto de Alicante en busca de al menos dos inmigrantes irregulares que se lanzan al mar tras ser embarcados. Los extranjeros intentan evitar así ser repatriados a Argelia.

25.11.09

405. Alemania

El presidente del Gobierno, José Luis Rodríguez Zapatero, viaja a Berlín, donde recibe el apoyo de la canciller alemana Angela Merkel a la Presidencia española de la UE de 2010. En el encuentro ambos mandatarios, además de los objetivos y prioridades de la Presidencia española de la UE, abordan el desarrollo económico de los Veintisiete; la lucha contra la crisis; la entrada en vigor del Tratado de Lisboa; las relaciones internacionales en el marco de la UE; y el proyecto de la Unión por el Mediterráneo.

406. Grecia

El presidente del Gobierno, José Luis Rodríguez Zapatero, se reúne en Atenas con el primer ministro griego, Giorgos Papandreou, dentro de la ronda de entrevistas con los líderes de los Veintisiete para exponer las prioridades y objetivos de la Presidencia española de la UE. El principal objetivo es la recuperación económica, así como el impulso de la política europea de inmigración y el fortalecimiento de la Agencia Europea de Control de Fronteras (Frontex) y el fomento entre los Estados miembros de la política de retorno de los inmigrantes a sus países de origen.

407. Malta

El rey Juan Carlos viaja a Malta, acompañado por el ministro de Asuntos Exteriores y de Cooperación, Miguel Ángel Moratinos. El rey se reúne con el presidente maltés, George Abela y el primer ministro, Lawrence Gonzi, entre otras autoridades



del país. Durante la visita se firman distintos acuerdos que incrementan las relaciones entre ambos países en el campo político, económico y cultural.

408. Mercosur / UE

Juan Pablo de Laiglesia, secretario de Estado para Iberoamérica, participa en el debate sobre el futuro de las relaciones entre la UE y el Mercado Común del Sur (MERCOSUR), que tiene lugar en Madrid. España quiere escenificar el impulso al acuerdo de libre comercio UE-Mercosur en la cumbre iberoamericana que arranca el lunes en Estoril y aspira a tener un borrador para la reunión UE-América Latina de mayo próximo en Madrid.

27.11.09

409. Bolivia

El ministro de Asuntos Exteriores y de Cooperación, Miguel Ángel Moratinos, se reúne en Madrid con su homólogo boliviano, David Choquehuanca. Además de revisar la agenda bilateral y discutir sobre las principales cuestiones regionales que afectan a España y Bolivia, tratan sobre la próxima Cumbre Iberoamericana, la situación de las empresas españolas en Bolivia y el programa del Fondo del Agua Iberoamericano. Asimismo, fruto del encuentro, se firma un Memorando de Entendimiento entre la parte boliviana y la Abogacía General del Estado para colaborar en la creación de una institución similar en Bolivia. Por su parte, Moratinos reitera a Choquehuanca el compromiso de España con el desarrollo boliviano, recordándole que Bolivia es un país de máxima prioridad para la cooperación española.

410. Letonia

El presidente del Gobierno, José Luis Rodríguez Zapatero, se reúne en Madrid con el primer ministro letón, Valdis Dombrovskis, dentro de la ronda de contactos que Zapatero mantiene con los mandatarios de los países de la Unión Europea para preparar la Presidencia española de 2010. La cooperación en el ámbito de la UE en el terreno económico y fiscal centra el debate del encuentro. Asimismo, se tratan las líneas generales del plan de estabilización económica impulsada por Letonia. En cuanto a las principales cuestiones de política internacional, ambos mandatarios hacen hincapié en el futuro de las relaciones con la Federación Rusa.

29.11.09

411. América Latina

El ministro de Asuntos Exteriores y de Cooperación, Miguel Ángel Moratinos, asiste junto a los reyes Juan Carlos y Sofía y el presidente del Gobierno, José Luis Rodríguez Zapatero, a la XIX Cumbre Iberoamericana que tiene lugar en Estoril, Portugal. La Cumbre reúne a los dirigentes de los 22 países de Iberoamérica, y centran sus trabajos en el tema de la innovación y el conocimiento. Fruto del encuentro se firma la Declaración de Lisboa y un Programa de Acción, así como diferentes comunicados sobre Honduras, la Alianza de Civilizaciones y el cambio climático, entre otros temas. Por su parte, el rey y Zapatero se reúnen con el presidente de Brasil, Luiz Inácio Lula da Silva, para tratar la situación de Honduras, entre otros asuntos.

30.11.09

412. Sáhara Occidental

El ministro de Exteriores, Miguel Ángel Moratinos, hace una nueva oferta para dar una salida a la situación de la activista saharauí Aminatu Haidar, en huelga de hambre en el aeropuerto de Lanzarote desde el pasado 16 de noviembre. Moratinos asegura que está en contacto con las autoridades de Marruecos para que acepten facilitar un pasaporte a Haidar.

413. Somalia

El Consejo de Seguridad de la ONU aprueba por unanimidad la Resolución 1.897 sobre la situación en Somalia, que prorroga por doce meses las autorizaciones mencionadas en las Resoluciones 1.846 y 1.851 de 2008, concedidas a los Estados y las organizaciones regionales que cooperan con el Gobierno Federal de Transición en la lucha contra la piratería y el robo a mano armada en las costas del país africano. España copatrocinó el proyecto de Resolución junto a más de 20 países.

DICIEMBRE

01.12.09

414. Portugal

El presidente del Gobierno, José Luis Rodríguez Zapatero, se reúne en Lisboa con el primer ministro luso, José Sócrates, tras la clausura de la XIX Cumbre Iberoamericana, celebrada en Estoril. Zapatero informa a Sócrates de las prioridades de la Presidencia española de la UE. Asimismo, se analizan la política marítima, la renovación de la Agenda de Lisboa y las relaciones bilaterales entre ambos países.

02.12.09

415. Estonia

El presidente del Gobierno, José Luis Rodríguez Zapatero, se reúne con el primer ministro de Estonia, Andreus Ansip, dentro de la ronda de entrevistas que está manteniendo con los dirigentes de los países de la Unión Europea para preparar la Presidencia española de la UE. En el encuentro se analizan los grandes temas europeos: los objetivos en materia económica, y las relaciones exteriores con los socios. Asimismo, se abordan los procesos iniciados por la Unión Europea en la estrategia en el Báltico y en la Asociación Oriental.

03.12.09

416. Unión Europea / Presidencia española 2010

El presidente Zapatero, y varios miembros de su Gabinete se reúnen con el presidente del Parlamento Europeo, Jerzy Buzek, y con los líderes de los siete grupos políticos de la Eurocámara para preparar la Presidencia española que se inicia el próximo 1 de enero. Zapatero recuerda que las prioridades de la Presidencia son la entrada en vigor del Tratado de Lisboa y la puesta en marcha de los nuevos instrumentos de la UE. También destaca como objetivo la renovación de la Estrategia de Lisboa y la proyección de la UE en política exterior, en especial con la Federación Rusa, Estados Unidos, y las cumbres con América Latina y del Mediterráneo. El presidente subraya asimismo como aspecto prioritario, la extensión de la política de derechos y libertades en el ámbito de la Unión. La delega-

ción de la UE también es recibida por el rey Juan Carlos.

Por su parte, el ministro de Asuntos Exteriores y de Cooperación, Miguel Ángel Moratinos, se reúne en Madrid con la alta representante para la Política Exterior de la Unión Europea, Catherine Ashton. Durante el encuentro se tratan temas relacionados con la Presidencia española de la UE en el primer semestre del próximo año, así como la puesta en práctica del Tratado de Lisboa. A continuación, Ashton es recibida en la Moncloa por el presidente del Gobierno.

05.12.09

417. Afganistán / Operaciones de paz

La Base de Apoyo Avanzado (FSB) hispano-italiana de Herat, al oeste de Afganistán, sufre un ataque con tres cohetes, que según el Ministerio de Defensa no produce daños personales ni materiales. Los ataques en Herat son frecuentes, aunque hasta ahora no han provocado víctimas; allí se encuentran más de la mitad de los 1.000 españoles desplegados en Afganistán.

09.12.09

418. Afganistán / Ayuda humanitaria

El Ejército del Aire traslada desde la base aérea de Torrejón a Herat, en Afganistán, más de 55 toneladas de productos alimentarios y prendas de abrigo donados por 19 empresas e instituciones españolas. El envío forma parte de la política del ejército de contribuir a paliar la crudeza del invierno en Herat.

419. Ayuda humanitaria

España anuncia una aportación de 30 millones de euros para el Fondo Central de Respuesta a Emergencias (CERF), consolidándose como el cuarto donante en el 2009 para la financiación de operaciones de desarrollo y asistencia humanitaria. En la conferencia de alto nivel sobre el CERF, junto al anuncio de la aportación, el embajador representante permanente, Juan Antonio Yáñez-Barnuevo, destaca la necesidad de reforzar la seguridad del personal humanitario, refiriéndose al reciente secuestro de tres voluntarios españoles en Mauritania.

420. Benín

El ministro de Asuntos Exteriores y de Cooperación, Miguel Ángel Moratinos, se reúne con su homólogo de Benín, Jean-Marie Ehouzou, que se encuentra en España con ocasión de la visita del presidente beninés, Yayi Boni. En el encuentro, se tratan las principales cuestiones de las relaciones bilaterales, tanto las políticas como las económicas y comerciales y las de cooperación, con el fin de reforzar las relaciones entre ambos países. Por su parte, el rey Juan Carlos mantiene un encuentro en el Palacio de la Zarzuela con Boni, que acude acompañado por Ehouzou, y el secretario de Estado de Asuntos Exteriores, Ángel Lossada, entre otras personalidades.

421. Líbano / Operaciones de paz

El general de división Alberto Asarta Cuevas es nombrado por el secretario general de la ONU, Ban Ki-moon, jefe de la Fuerza Provisional de las Naciones Unidas en el Líbano (UNIFIL), en sustitución del general italiano Claudio Graziano. En la actuali-

dad participan en esta misión un total de 29 países, que aportan 12.341 efectivos. España es el cuarto país contribuyente en tropas, con un contingente de 1.100 efectivos.

10.12.09

422. Marruecos / Cooperación para el desarrollo

La Agencia Española de Cooperación Internacional para el Desarrollo (AECID) aporta 14 millones de euros, de un total de 100 millones, al Programa de Apoyo a la Reforma del Sistema de Salud de Marruecos. El documento se firma en Rabat y cuenta con la participación del ministro marroquí de Economía y Finanzas, Salahadine Mezouar; la ministra de Salud, Yasmina Badou; el embajador de España en Marruecos, Luis Planas; así como de representantes de las otras dos entidades donantes: el embajador de la Unión Europea, Eneko Landaburu; y la representante residente del Fondo de la ONU para la población, Geneviève Ah-Sue; entre otras personalidades. El programa consiste en la mejora del acceso al sistema de salud, de la calidad del sistema y el fortalecimiento institucional del Ministerio.

11.12.09

423. Unión Europea / Cambio climático

El presidente del Gobierno, José Luis Rodríguez Zapatero, asiste al Consejo Europeo de jefes de Estado y de Gobierno que tiene lugar en Bruselas. Los Veintisiete acuerdan contribuir con 2.400 millones de euros anuales, de los que España aporta 125, para ayudar a que los países en desarrollo se adapten a las exigencias que conlleva la lucha contra el cambio climático. Asimismo, se adopta una posición común de cara a la Cumbre de Copenhague sobre el Cambio Climático, y se analiza la situación económica de la región, así como la estrategia para combatirla. Por su parte, Zapatero se reúne con el presidente permanente del Consejo Europeo, Herman Van Rompuy, para preparar la nueva etapa al frente de la UE. Durante la cumbre también se presenta la página web de la Presidencia española de la UE en 2010.

12.12.09

424. Honduras

El Gobierno español emite un comunicado donde manifiesta su deseo que la reunión entre el presidente constitucional de Honduras, Manuel Zelaya, y el líder del Partido Nacional de dicho país, Porfirio Lobo, sirva para dar comienzo a un diálogo nacional que permita superar definitivamente la crisis de Honduras. Asimismo, se valoran los esfuerzos del presidente de la República Dominicana, Leonel Fernández, en la negociación, así como presta su colaboración para un posible acuerdo.

14.12.09

425. Bosnia-Herzegovina / Alianza de Civilizaciones

El secretario de Estado para la Unión Europea, Diego López Garrido, participa en Sarajevo en la conferencia internacional de la Alianza de Civilizaciones para desarrollar una estrategia regional de diálogo intercultural en el sudeste de Europa. López Garrido destaca el valor de la estrategia para reforzar las relaciones entre los gobiernos y las sociedades civiles de los países de la región. Asimismo, resalta la promoción y desarro-



llo de los derechos humanos como una de las prioridades de la Presidencia española de la UE.

426. Estados Unidos

El ministro de Asuntos Exteriores y de Cooperación, Miguel Ángel Moratinos, viaja a Washington para reunirse con la secretaria de Estado Hillary Clinton. El viaje se enmarca en la ronda de contratos previos al inicio de la Presidencia española de la UE 2010, y tiene doble objetivo: abordar asuntos relativos a la agenda bilateral y tratar las principales cuestiones de interés relacionadas con el desarrollo de la agenda transatlántica, durante la Presidencia española, así como otros temas prioritarios durante el próximo semestre. Durante su estancia, Moratinos también se entrevista con otros altos funcionarios del Departamento de Estado y autoridades de Estados Unidos.

427. Vietnam

El ministro de Asuntos Exteriores y de Cooperación, Miguel Ángel Moratinos, se reúne con su homólogo vietnamita, Pham Gia Khiem, que se encuentra de visita en España acompañando al presidente de dicho país, Nguyen Minh Trie. Fruto del encuentro, se firman varios Memorandos de Entendimiento, uno sobre Diálogo y Cooperación Política, y otro relativo a Trabajo y Seguridad Social, así como un Acuerdo sobre supresión de visados para Titulares de Pasaporte Diplomático, que se suman al Plan de Acción Conjunto. Tras las firmas, ambos ministros proceden a tratar las diferentes cuestiones de interés común, tanto en el plano bilateral como en el ámbito regional e internacional. Moratinos, por su parte, traslada a su homólogo las prioridades que marca España para la próxima Presidencia de la Unión Europea. Asimismo, el rey Juan Carlos recibe a Triet, acompañado por los príncipes de Asturias.

15.12.09

428. Unión Europea

El presidente del Gobierno, José Luis Rodríguez, recibe en la Moncloa al presidente del Consejo Europeo, Herman Van Rompuy. Durante el encuentro los mandatarios ponen en común los contenidos y métodos de trabajo del Consejo Europeo y se analiza la recuperación de la economía y del empleo, así como la estrategia 2020 para fortalecer la cooperación en esta materia entre los Veintisiete. Asimismo, el rey Juan Carlos recibe en audiencia a Van Rompuy, que acude acompañado por el ministro de Asuntos Exteriores y de Cooperación, Miguel Ángel Moratinos.

16.12.09

429. África

El secretario de Estado de Asuntos Exteriores, Ángel Lossada, asiste a la reunión de la Mesa para África, que tiene como objeto iniciar el proceso de consultas para la configuración de un marco de resultados e indicadores del mecanismo del Plan África 2009-2012. En la reunión también se informa de las prioridades para el África Subsahariana durante el semestre de la Presidencia española 2010, así como se describen las actividades realizadas por el Gobierno en relación con la política africana. Al encuentro asisten un total de 26 organizaciones, entre representantes de Organizaciones No Gubernamentales

para el Desarrollo (ONGD), organizaciones sindicales y empresariales, centros universitarios y de investigación, cooperación descentralizada, misioneros, Casa África y otras instituciones académicas y sociales vinculadas con África.

430. Bielarús

El ministro de Asuntos Exteriores y de Cooperación, Miguel Ángel Moratinos, mantiene un almuerzo de trabajo con su monólogo de Bielarús, Sergei Martynov, que se encuentra de visita en España. Los ministros tratan sobre la promoción de la cooperación económica, cultural y educativa entre los dos países. Moratinos, por su parte, expresa su intención de apoyar durante la Presidencia española de la UE la participación de Bielarús en el Asociación Oriental y la puesta en marcha de algunos de los proyectos que el Gobierno de dicho país identifica en este ámbito.

431. Gibraltar

En el marco de los acuerdos del III Foro de diálogo de Gibraltar adoptados en la tercera reunión ministerial de 21 de julio de 2009, se inaugura la nueva línea de transporte marítimo entre Algeciras y Gibraltar. Al acto asiste la directora general de la Marina Mercante del Ministerio de Fomento, Isabel Durántez; el director general de Política Exterior para Europa no comunitaria y América del Norte del Ministerio de Asuntos Exteriores, Luis Felipe Fernández de la Peña, y el viceministro principal y ministro de Transportes de Gibraltar, Joe Holliday. Con la apertura de esta línea se produce un avance en la cooperación en materia de comunicaciones y seguridad marítima, una de las seis nuevas áreas de cooperación abiertas en la reunión de julio pasado del Foro de Diálogo.

432. Senegal

El ministro de Asuntos Exteriores y de Cooperación, Miguel Ángel Moratinos, mantiene en Madrid un encuentro con su homólogo senegalés, Madické Niang, para tratar temas de interés común en el ámbito bilateral en los planos político, económico migratorio y de cooperación al desarrollo, así como en el ámbito regional e internacional. Asimismo, se firma un Acuerdo de Supresión de Visado para Titulares de Pasaporte Diplomático. Por su parte, Moratinos agradece a Niang el apoyo recibido por el presidente Wade para la celebración de la Reunión de Alto Nivel (RAN) España-Comunidad Económica de los Estados del África Occidental (CEDEAO), así como la participación de Senegal en la Iniciativa de Lanzarote: Cooperación Atlántica.

17.12.09

433. Somalia

El secretario de Estado de Asuntos Exteriores, Ángel Lossada, participa en la reunión del Grupo Internacional de Contacto para Somalia que se celebra en Yeddah, Arabia Saudí, para analizar la situación de Somalia. En la reunión se trata sobre la nueva estrategia del Gobierno Federal de Transición de Somalia para mejorar la situación de seguridad en ese país; la cooperación de la comunidad internacional con dicho gobierno; y las cuestiones referentes a la reconstrucción y la mejora de la situación humanitaria. Lossada transmite a los participantes

la necesidad de la celebración de una conferencia internacional de reconstrucción para Somalia, así como la intención de impulsarla mediante la Presidencia española 2010 de la Unión Europea. Al margen de la reunión del Grupo de Contacto, el secretario de Estado se reúne con el primer ministro y el ministro de Asuntos Exteriores de Somalia, con el representante especial del secretario general de la ONU para Somalia, así como con otros representantes diplomáticos y de organizaciones internacionales participantes en la reunión.

434. Bosnia-Herzegovina / Operaciones de paz

El teniente coronel de Infantería de Marina, Antonio Alejandro Otero García, toma el mando del batallón multinacional en Bosnia-Herzegovina con sede en Camp Butmir (Sarajevo), relevando al teniente coronel de Infantería de Marina Juan Bosco Montero Prado. El personal de la Fuerza expedicionaria de Infantería de Marina en Bosnia-Herzegovina (FIMEX-BH-IX) procede en su mayoría del Tercio de Armada de Infantería de Marina con base en San Fernando (Cádiz). Integra además personal de otras unidades de la Armada, así como del Ejército de Tierra y Cuerpos Comunes. El Batallón Multinacional, compuesto por aproximadamente quinientos militares y liderado por la Infantería de Marina española, incluye una Plana Mayor multinacional, cuatro compañías de fusiles, de España, Polonia, Hungría y Turquía, y una sección de Reconocimiento.

435. Inmigración

El ministro de Asuntos Exteriores y de Cooperación, Miguel Ángel Moratinos, se reúne en Madrid con el director general de la Organización Internacional para las Migraciones (OIM), William Lacy Swing. En el encuentro se firma un acuerdo de cooperación entre las instituciones con el objeto de impulsar las relaciones entre España y la OIM, así como mantener una colaboración de ejecución de programas, proyectos y actividades de cooperación. Asimismo, los dos diplomáticos tienen la ocasión de conversar sobre los retos y la evolución de los flujos migratorios.

436. Política de Defensa

La ministra de Defensa, Carme Chacón, comparece ante el Congreso de los Diputados para informar sobre el desarrollo de las operaciones de las Fuerzas Armadas en el exterior. La ministra informa que éstas realizan la labor de crear las condiciones de seguridad que permitan abrir un espacio político en todas las regiones donde actúan. Asimismo, Chacón destaca la creciente participación en los organismos internacionales, primordialmente en la ONU, la Unión Europea y la OTAN, así como la mayor presencia en el mundo.

437. Sáhara Occidental

El ministro de Asuntos Exteriores y de Cooperación, Miguel Ángel Moratinos, comparece a petición propia ante el Congreso de los Diputados para informar sobre la situación del Sáhara Occidental. Moratinos dice que el objetivo de España es encontrar una solución al conflicto de la región en el marco de la ONU. Asimismo, destaca que el Ministerio realiza gestiones ante las autoridades de Marruecos para resolver la situación de la activista saharauí Aminatu Haidar. Las soluciones para la

situación de Haidar también se buscan mediante el secretario general de la ONU, Ban Ki-moon, el enviado especial de la ONU para la región, Christopher Ross, así como con los gobiernos de Francia y Estados Unidos, entre otras instituciones y personalidades.

18.12.09

438. Autoridad Nacional Palestina

El ministro de Asuntos Exteriores y de Cooperación, Miguel Ángel Moratinos, se entrevista en Madrid con su homólogo de la Autoridad Nacional Palestina, Riad Al Malki. En el encuentro se conversa sobre la evolución del proceso de paz en Oriente Próximo. Moratinos traslada a Al Malki el apoyo de España a la solución de los dos Estados, así como las prioridades de la Presidencia española de la UE. Al Malki, por su parte, agradece la contribución que la cooperación de España aporta al pueblo de Palestina. Al finalizar el encuentro, se procede a la firma de un documento de entendimiento para el establecimiento de consultas políticas.

439. Cambio climático

El presidente del Gobierno, José Luis Rodríguez Zapatero, asiste a la Conferencia Internacional sobre el Cambio Climático de la ONU que se celebra en Copenhague. Zapatero valora la reducción del 50% de las emisiones de CO₂ para 2050 como la propuesta más razonable y equilibrada y destaca el esfuerzo de los países desarrollados. Asimismo, el jefe del Ejecutivo resalta la corresponsabilidad de los países en desarrollo y valora de forma positiva la posición de la UE en la Cumbre.

440. Sáhara Occidental

Tras 32 días de huelga de hambre en Lanzarote, Marruecos da su visto bueno para que la activista saharauí Aminatu Haidar regrese a la ciudad de El Aaiún, de donde fue expulsada el 14 de noviembre a Canarias. El regreso de Haidar es fruto de las negociaciones entre los gobiernos de España, EEUU y Francia con Marruecos.

21.12.09

441. Marruecos

El secretario de Estado de Asuntos Exteriores, Ángel Lossada, se reúne en Madrid con el secretario general de Asuntos Exteriores del Ministerio de Asuntos Exteriores y para la Cooperación de Marruecos, Youssef Amrani. La reunión se enmarca en la preparación de la Presidencia española de la UE, y se trabaja sobre el contenido y formato de la primera Cumbre UE-Marruecos que se celebrará en marzo.

22.12.09

442. Italia

El ministro de Asuntos Exteriores y de Cooperación, Miguel Ángel Moratinos, ofrece a su homólogo italiano, Franco Frattini, la ayuda de la diplomacia española para intentar la liberación de los dos rehenes italianos secuestrados en Mauritania por Al Qaeda en el Magreb Islámico. Los secuestrados son trasladados al norte de Malí, donde se juntan con los otros cuatro secuestrados, tres de España y uno de Francia, capturados desde hace 23 y 26 días respectivamente.



443. Política Exterior

El ministro de Asuntos Exteriores y de Cooperación, Miguel Ángel Moratinos, comparece ante el Congreso de los Diputados para informar sobre la política exterior y de seguridad común en lo referente a las cuestiones relativas a Oriente Próximo y Cuba. Dentro de la Presidencia española de la UE, una de las prioridades es la posición de Europa como actor global, en los que se enmarca el impulso del proceso de paz en Oriente Próximo, así como avanzar en las relaciones bilaterales entre la UE y el Gobierno de Cuba.

28.12.09**444. Afganistán / Operaciones de paz**

La ministra de Defensa, Carme Chacón, viaja a Afganistán para felicitar las fiestas navideñas a las tropas españolas desplegadas en este país en el marco de la misión de la Fuerza Internacional de Asistencia y la Seguridad en Afganistán (ISAF). Posteriormente, la ministra de Defensa se traslada a Gala-i-Naw, donde visita la nueva Base de Apoyo Provincial, que estará operativa a mediados del próximo año. España incrementa en 2010 su contribución para la formación y capacitación del ejército afgano con el envío de tres nuevos equipos de instrucción españoles, que se suman a los dos ya existentes, y que permitirán formar a 2.000 militares afganos.

445. Chipre

El presidente del Gobierno, José Luis Rodríguez Zapatero, viaja a Nicosia para reunirse con el presidente chipriota Demetris Christofias con el fin de abordar las prioridades de la Presidencia española de la UE, las relaciones bilaterales y el proceso de diálogo en Chipre para la unificación de la isla. La visita forma parte de la ronda de entrevistas que Zapatero mantiene con los líderes europeos antes de asumir la Presidencia rotatoria de la UE. Zapatero destaca como prioridades: la recuperación económica, las relaciones europeas en el Mediterráneo, Latinoamérica y el conflicto de Oriente Próximo y las relaciones transatlánticas con la Federación Rusa y con el norte de África; la extensión de los derechos de la ciudadanía europea; y la aplicación del Tratado de Lisboa. Por su parte, Christofias informa a Zapatero sobre el nuevo ciclo de negociaciones entre el norte y sur de la isla, así como traslada su apoyo a la adhesión de Turquía a la UE.

30.12.09**446. Política Exterior**

El presidente del Gobierno, José Luis Rodríguez Zapatero, comparece ante el Consejo de Ministros para hacer balance de la acción política del Gobierno y presentar los objetivos del Ejecutivo para el próximo año. Zapatero destaca que el 2009 es un año de consolidación de la posición de España en las relaciones internacionales y en la política exterior. Respecto a la Presidencia rotatoria de la Unión Europea, En 2010, el jefe del Ejecutivo aspira conseguir un fortalecimiento de la UE a través de la aplicación del Tratado de Lisboa, así como el fortalecimiento de los Veintisiete en el contexto internacional, además de avanzar en la recuperación económica.

Índice analítico de la Cronología de la Política Exterior Española en 2009

ACNUR	368
Acuerdo de libre comercio	373, 408
AECI / AECID	4, 7, 16, 44, 85, 102, 108, 150, 158, 168, 170, 172, 174, 176, 185, 189, 240, 321, 326, 334, 343, 386, 398, 442
Afganistán	4, 50, 61, 64, 68, 72, 81, 83, 92, 110, 115, 121, 144, 154, 157, 211, 212, 214, 226, 227, 228, 236, 241, 256, 260, 263, 274, 275, 279, 294, 300, 317, 323, 335, 359, 361, 365, 370, 388, 396, 417, 418, 444
África	39, 91, 106, 116, 155, 161, 184, 189, 190, 229, 272, 355, 356, 368, 389, 397, 429, 432, 445
Agencias Europeas de Desarrollo	172, 174
Albania	183
Alemania	17, 40, 61, 73, 88, 200, 230, 379, 388, 405
Alianza de Civilizaciones	41, 124, 132, 151, 191, 373, 381, 389, 403, 411, 425
América Central	22
América Latina	44, 47, 53, 84, 141, 148, 164, 169, 170, 209, 233, 269, 303, 337, 355, 372, 390, 408, 411, 416
Andina, región	84
Andorra	293
Angola	39, 139, 213
ANP	5, 7, 10, 16, 17, 34, 57, 78, 133, 292, 298, 348, 349, 438
Antártida	125
AOD	104, 118, 131, 172, 176, 239
Arabia Saudí	152, 207, 402, 433
Argelia	55, 128, 138, 179, 272, 307, 404
Argentina	44, 48, 103, 164, 206, 213, 315
Armamento	23
Armas de destrucción masiva	342
Asia	67, 80, 155, 247, 355
Asociación Oriental	72, 109, 167, 362, 415, 430
Atalanta, Operación	6, 20, 50, 61, 126, 137, 161, 178, 182, 227, 278, 320, 359, 393
Atlántico	213, 364
Australia	80, 224
Ayuda de emergencia	158, 168, 170, 326, 334
Ayuda humanitaria	3, 5, 7, 16, 21, 22, 57, 321, 326, 334, 398, 418, 419
Banco Mundial	119, 184
BID	315
Bolivia	55, 84, 164, 170, 210, 303, 409
Bosnia-Herzegovina	4, 51, 89, 105, 182, 183, 282, 347, 362, 425, 434
Brasil	22, 110, 206, 213, 216, 264, 269, 270, 312, 353, 390, 397, 411
Burkina Faso	106
Cabo Verde	55, 65, 213, 304
CAD (OCDE)	118, 193
CAGRE	72, 94, 182, 215, 361
Cambio climático	28, 55, 100, 116, 125, 140, 175, 184, 209, 225, 232, 237, 252, 273, 290, 301, 304, 312, 313, 316, 325, 339, 356, 369, 372, 380, 401, 411, 423, 439
Canadá	309
Caribe	22, 44, 84, 169, 170, 209
CCG	152, 373
CEDEAO	106, 229, 432
Chad	94, 145, 196
Chile	110, 164, 175, 206
China	36, 166, 217
Chipre	188, 225, 258, 445
Colombia	45, 103, 148, 164, 197, 206, 269, 274
Comercio	23, 44, 70, 74, 76, 98, 123, 198, 217, 261, 299, 305, 324
Acuerdo de libre comercio	373, 408
Comercio exterior	221, 324
Deuda externa	303
Comisión Europea	57, 60, 151, 177, 225
Comunidad Andina de Naciones	84
Consejo de Derechos Humanos de la ONU	82, 273
Consejo de Europa	32, 96, 111, 151, 153, 173, 222, 254
Consejo de Seguridad de la ONU	75, 145, 156, 245, 271, 275, 289, 322, 345, 387, 413
Consejo Europeo	77, 100, 215, 225, 308, 361, 369, 391, 428, 423
Construcción de la Paz	55, 116, 356
Cooperación para el desarrollo	4, 7, 44, 55, 57, 64, 65, 71, 85, 97, 104, 118, 135, 146, 149, 176, 181, 185, 190, 193, 218, 239, 240, 253, 321, 332, 344, 346, 353, 366, 368, 386, 376, 397, 422

- AECI / AECID 4, 7, 16, 44, 85, 102, 108, 150, 158, 168, 170, 172, 174, 176, 185, 189, 240, 321, 326, 334, 343, 386, 398, 442
 BID 315
 CAD (OCDE) 118, 293
 PNUD 51, 146
 Corea RDP 186
 Corea del Sur 76, 102, 234
 Costa Rica 29, 269, 306
 Côte d'Ivoire 213
 Croacia 289
 Cuba 22, 129, 175, 215, 346, 352, 443
 Defensa, política de 4, 6, 12, 14, 20, 23, 35, 37, 50, 54, 61, 68, 84, 86, 89, 99, 105, 107, 114, 120, 123, 127, 137, 147, 154, 165, 175, 179, 182, 196, 211, 214, 216, 226, 227, 224, 228, 230, 241, 256, 263, 279, 295, 298, 299, 304, 310, 320, 323, 347, 354, 359, 384, 393, 400, 417, 436, 444
 Derecho
 Derecho internacional 35, 166, 271
 Derechos humanos 32, 67, 82, 96, 104, 116, 137, 152, 173, 273, 274, 307, 356, 368, 374, 425
 Desarme 221
 Desarrollo sostenible 104, 240, 254, 342, 363, 386
 Deuda externa 303
 Dinamarca 121, 325
 Djibouti 126, 142
 Economía 23, 36, 44, 60, 70, 112, 219, 246, 299, 324, 325, 342, 363, 422, 428
 Ecuador 55, 74, 103, 141, 164, 206
 Egipto 5, 10, 17, 21, 143, 292, 403
 El Salvador 22, 55, 164, 240, 398
 Emiratos Árabes Unidos 152, 195
 Energía 28, 68, 98, 123, 140, 147, 175, 209, 224, 305, 314, 325, 339, 348, 367, 403
 Energías renovables 28, 68, 98, 123, 140, 175, 224, 305, 325
 Seguridad energética 98, 257, 388
 Eslovenia 173, 401
 Estados Unidos 25, 56, 66, 73, 94, 98, 101, 110, 122, 125, 129, 130, 156, 198, 200, 220, 241, 246, 289, 300, 308, 318, 337, 342, 355, 371, 379, 416, 426, 437
 Estonia 53, 159, 415
 Etiopía 55, 95
 EUFOR 105, 145, 183, 196
 Europa 54, 72, 169, 194, 203, 205, 236, 242, 256, 342, 359, 364, 370, 399, 425, 431
 FAD 376
 FAO 368, 397
 Federación Rusa 33, 81, 83, 156, 182, 192, 236, 242, 252, 302, 307, 342, 355, 371, 372, 379, 388, 410, 416, 445
 Filipinas 55, 102, 134, 321, 326, 343
 Finlandia 305, 372, 382
 FMI 112, 328
 Francia 6, 17, 52, 73, 101, 113, 136, 138, 147, 156, 179, 187, 204, 213, 230, 235, 248, 250, 283, 288, 289, 300, 323, 338, 379, 437, 440, 442
 Frontex 225, 266, 406
 Fuerzas armadas 89, 165, 221, 281, 295, 436
 G-8 192, 236, 252
 G-20 2, 40, 70, 76, 112, 119, 130, 184, 254, 299, 300, 305, 308, 315, 318, 319
 Gambia 39, 85
 Georgia 33, 72, 167, 182, 362
 Gibraltar 83, 90, 204, 208, 259, 340, 355, 431
 Grecia 188, 225, 236, 254, 286, 323, 406
 Guatemala 29, 55, 149
 Guinea 94
 Guinea Bissau 39, 79, 297
 Guinea Ecuatorial 39, 253
 Haití 19, 22, 55, 345
 Honduras 22, 55, 114, 238, 248, 269, 273, 276, 306, 312, 315, 329, 411, 424
 Hungría 18, 60, 171, 223, 232, 333, 369, 391, 434
 India 2, 140
 Inmigración 1, 13, 15, 23, 42, 54, 67, 103, 162, 188, 206, 254, 266, 280, 330, 369, 371, 406, 435
 Acuerdos sobre inmigración 42, 123, 162, 280, 435
 Frontex 225, 266, 406
 Inmigrantes irregulares 8, 11, 38, 42, 46, 58, 62, 69, 87, 93, 123, 199, 202, 243, 249, 254, 255, 262, 272, 284, 285, 287, 311, 369, 371, 377, 404
 Irán 49, 182, 260, 294, 355, 373
 Islandia 280, 323, 394
 Israel 10, 12, 17, 21, 34, 35, 37, 133, 155, 289, 292, 298, 348, 349, 355, 375
 Italia 17, 138, 179, 192, 224, 236, 248, 252, 289, 291, 299, 323, 363, 417, 421, 442
 Jamaica 63
 Japón 51, 135
 Jordania 4, 17, 207, 224, 348, 351
 Kazajstán 247, 370
 Kenya 137, 178, 378, 395
 Kosovo 68, 99, 101, 110, 107, 127, 160, 211, 226, 267, 310, 342
 Kuwait 152, 373
 Letonia 154, 159, 358, 410
 Libano 3, 4, 14, 27, 114, 227, 276, 281, 289, 348, 351, 354, 421
 Libia 24, 138, 179, 291
 Liga Árabe 17, 143, 403
 Lituania 159
 Lucha contra la piratería 6, 20, 132, 241, 413
 Lucha contra la pobreza 104, 116, 122, 190, 304, 339, 356, 368
 Luxemburgo 215, 230, 323, 336, 361
 Macedonia 347
 Magreb 138, 245, 442
 Malí 39, 42, 55, 442
 Malta 138, 178, 179, 225, 371, 407
 Marruecos 30, 55, 58, 138, 179, 213, 243, 268, 285, 311, 412, 422, 437, 440, 441
 Mauritania 55, 58, 138, 179, 287, 330, 367, 419, 442
 Medio ambiente 23, 44, 55, 171, 259, 286, 355, 382
 Mediterráneo 138, 155, 179, 184, 188, 225, 232, 251, 258, 300, 337, 364, 371, 372, 393, 403, 405, 416, 445
 Diálogo 5+5 138
 Iniciativa 5+5 179
 Melilla 272
 MERCOSUR 408
 México 150, 158, 164, 168, 197, 315, 350
 Mozambique 55
 Myanmar 182, 215, 277
 Namibia 397
 Nicaragua 55
 Níger 55
 Nigeria 106, 213, 229
 Noruega 50, 180
 Nueva Zelanda 224
 Objetivos de Desarrollo del Milenio 55, 131, 260, 304, 332, 344
 OCDE 118, 193
 OEA 269, 329
 OIM 435
 Omán 152
 ONU 2, 14, 31, 41, 74, 75, 82, 90, 114, 115, 120, 124, 131, 137, 142, 145, 146, 156, 208, 221, 231, 237, 245, 271, 273, 275, 281, 289, 304, 307, 312, 313, 316, 322, 325, 332, 340, 345, 347, 355, 368, 374, 381, 383, 387, 395, 413, 421, 422, 433, 436, 437, 439
 ACNUR 368
 Alianza de Civilizaciones 41, 124, 132, 151, 191, 373, 381, 389, 403, 411, 425
 Consejo de Derechos Humanos 82, 273
 Consejo de Seguridad 75, 142, 145, 156, 231, 245, 271, 275, 289, 322, 345, 383, 387, 395, 413
 Objetivos de Desarrollo del Milenio 55, 131, 260, 304, 332, 344
 FAO 368, 397
 PMA 368, 397
 PNUD 51, 146
 Representación Permanente de España en la ONU 31, 340, 383
 Secretario general 31, 75, 114, 124, 142, 245, 271, 313, 322, 332, 421, 433, 437,
 UNESCO 163
 UNICEF 146, 368
 UNIFEM 146
 UNRWA 57
 Operaciones de paz 4, 14, 27, 89, 92, 99, 114, 115, 120, 144, 145, 157, 160, 196, 212, 214, 228, 263, 267, 275, 281, 282, 279, 310, 317, 323, 335, 347, 360, 365, 417, 421, 434, 444
 Oriente Próximo 2, 3, 10, 17, 21, 34, 57, 72, 109, 133, 143, 152, 261, 292, 298, 336, 342, 348, 349, 351, 373, 389, 403, 438, 443, 445
 OSCE 203, 236, 370
 OTAN 50, 53, 54, 61, 68, 83, 99, 107, 121, 124, 127, 154, 160, 161, 165, 211, 222, 236, 244, 256, 258, 259, 275, 436
 Países árabes 355
 Países Bajos 115, 278, 332, 324
 Pakistán 135, 260, 261, 263, 391



- Panamá 178, 201
 Paraguay 55, 164, 175, 269, 273, 280
 Parlamento Europeo 205, 385, 416
 Perú 45, 55, 71, 206
 PNUD 51, 146
 Política exterior
 Agenda 6, 20, 28, 34, 55, 67, 80, 96, 104, 108, 116, 127, 139, 146, 164, 165, 171, 174, 176, 189, 190, 194, 205, 207, 209, 212, 218, 222, 226, 233, 339, 251, 307, 317, 344, 355, 356, 369, 366, 368, 376, 390, 400, 436, 437, 443, 446
 Comercio 23, 70, 98, 123, 198, 217, 221, 260, 305
 Comisión de Asuntos Exteriores 34, 67, 90, 97, 116, 194, 222, 233, 307, 355, 356
 Comisión de Asuntos Iberoamericanos 164, 209, 390
 Comisión de Cooperación Internacional 104, 146, 239
 Comisión de Defensa 127, 226
 Comisión Mixta para la UE 364
 Investigación y desarrollo 349
 Instrumentos (foros, acuerdos, memorandos, etc) 4, 6, 19, 20, 22, 23, 26, 28, 36, 41, 42, 45, 48, 51, 53, 55, 59, 60, 63, 67, 74, 76, 80, 81, 85, 86, 91, 95, 97, 102, 103, 104, 114, 116, 117, 118, 123, 124, 132, 140, 147, 155, 162, 175, 176, 197, 181, 183, 185, 186, 190, 207, 219, 224, 231, 232, 234, 237, 238, 248, 253, 259, 264, 270, 276, 277, 280, 293, 303, 306, 347, 349, 363, 366, 370, 380, 381, 386, 399, 407, 411, 422, 432
 Pesca 85, 171
 Presidencia española de la UE en 2010 18, 26, 54, 60, 76, 84, 96, 105, 143, 147, 151, 154, 169, 176, 177, 179, 188, 192, 194, 209, 210, 218, 219, 222, 223, 227, 233, 254, 258, 261, 290, 293, 299, 300, 324, 325, 336, 337, 342, 344, 349, 351, 354, 362, 364, 367, 370, 371, 372, 374, 380, 382, 385, 388, 390, 391, 393, 394, 395, 401, 402, 405, 406, 410, 414, 415, 416, 423, 425, 426, 429, 430, 433, 438, 441, 443, 445
 Turismo 23, 81, 98, 123, 140, 198, 217, 299, 305, 339, 354, 367, 403
 Viajes Casa Real 19, 24, 59, 63, 66, 192, 197, 240, 407
 Viajes presidente Gobierno 17, 70, 77, 100, 110, 119, 121, 122, 124, 151, 192, 225, 229, 252, 290, 299, 300, 302, 308, 312, 313, 315, 316, 318, 319, 325, 342, 348, 349, 351, 369, 379, 380, 402, 403, 405, 406, 411, 414, 415, 423, 439, 445
 Viajes ministro Asuntos Exteriores 9, 10, 17, 21, 32, 59, 63, 66, 73, 74, 83, 94, 100, 102, 109, 111, 115, 121, 124, 133, 143, 152, 153, 159, 167, 175, 182, 183, 191, 193, 200, 215, 225, 229, 236, 247, 253, 258, 259, 264, 268, 290, 291, 294, 296, 298, 299, 300, 308, 309, 313, 330, 333, 342, 348, 352, 357, 358, 361, 369, 407, 411, 426
 Viajes secretarías de Estado Ministerio Exteriores 18, 19, 29, 39, 57, 72, 82, 85, 106, 125, 135, 142, 164, 188, 268, 269, 270, 297, 329, 396, 397, 425, 433
 Viajes otros ministerios y secretarías de Estado 14, 68, 85, 89, 99, 107, 137, 179, 211, 230, 241, 263, 320, 323, 347, 359, 393, 444
 Visitas jefes de Estado y primeros ministros 5, 36, 48, 81, 86, 88, 117, 132, 140, 147, 180, 181, 191, 201, 154, 292, 301, 303, 314, 339, 354, 362, 367, 371, 372, 391, 401, 410
 Visitas ministros y otros cargos gubernamentales 33, 44, 49, 50, 53, 61, 64, 76, 84, 95, 97, 112, 114, 117, 120, 131, 141, 154, 195, 198, 210, 213, 214, 216, 227, 246, 257, 260, 261, 293, 304, 336, 362, 370, 373, 382, 385, 388, 389, 394, 409, 416, 420, 427, 430, 432, 438, 441
 Visitas otros cargos, personalidades y delegaciones 31, 41, 43, 75, 91, 164, 173, 184, 203, 217, 244, 245, 256, 374, 428, 432
 Polonia 68, 117, 323, 333, 380, 434
 Portugal 18, 23, 25, 138, 179, 204, 213, 265, 295, 390, 411, 414
 Programa Mundial de Alimentos 368, 397
 Protocolo de Kyoto 237, 313
 Qatar 124, 152
 Reino Unido 2, 73, 90, 110, 156, 208, 230, 259, 260, 289, 319, 332, 340, 379
 Representación Permanente de España en la ONU 31, 340, 383
 República Centroafricana 145, 196
 República Checa 17, 73, 101, 109, 172, 323, 333
 República Democrática del Congo 368
 República Dominicana 19, 55, 181, 424
 Rumania 1, 162, 323
 Sáhara Occidental 58, 75, 156, 245, 307, 412, 437, 440
 Secretario general de la ONU 31, 75, 114, 124, 142, 245, 332, 421, 433, 437
 Seguridad 39, 42, 50, 54, 66, 68, 74, 75, 83, 103, Seguridad alimentaria 31, 131, 139, 252, 352, 397, 403
 Seguridad energética 98, 257, 388
 Senegal 4, 42, 55, 97, 190, 213, 432
 Serbia 9, 86, 347
 Singapur 224
 Siria 3, 10, 261, 292, 348
 Somalia 6, 20, 39, 50, 126, 137, 142, 161, 178, 182, 211, 227, 241, 260, 278, 327, 328, 341, 359, 360, 378, 392, 393, 395, 413, 433
 Sudáfrica 39, 213, 332
 Sudán 94
 Suecia 89, 290, 314, 320
 Suiza 357
 Terrorismo 2, 30, 152, 197, 288, 316
 Al Qaeda 442
 ETA 52, 113, 136, 187, 235, 250, 283, 288, 300, 338
 Lucha contra el terrorismo 96, 123, 197, 300, 316, 342, 387
 Terrorismo internacional 316, 342
 Tibet 166
 Timor-Leste 353
 Trinidad y Tobago 59
 Túnez 138, 179, 207
 Turkmenistán 247
 Turquía 17, 123, 124, 230, 323, 381, 389, 434, 445
 Ucrania 72, 167
 Unión Europea 1, 3, 18, 21, 25, 26, 33, 50, 53, 54, 60, 61, 68, 72, 76, 77, 84, 88, 89, 94, 100, 105, 109, 122, 123, 126, 137, 138, 141, 142, 145, 148, 151, 152, 154, 161, 165, 167, 175, 176, 177, 178, 179, 181, 182, 188, 194, 196, 210, 215, 217, 219, 223, 225, 232, 248, 253, 254, 257, 258, 260, 261, 269, 274, 278, 290, 294, 301, 302, 305, 308, 320, 324, 325, 333, 336, 337, 339, 342, 349, 351, 354, 357, 358, 361, 362, 364, 367, 369, 370, 371, 374, 380, 382, 385, 388, 390, 393, 395, 401, 405, 410, 414, 415, 416, 422, 423, 425, 427, 428, 430, 433, 434, 436, 441, 443, 445, 446
 Asociación Oriental 72, 109, 167, 362, 415, 430
 Atalanta, Operación 6, 20, 50, 61, 126, 137, 161, 178, 182, 227, 278, 320, 359, 393
 CAGRE 72, 94, 182, 215, 361
 Comisión Europea 57, 60, 151, 177, 225
 Consejo Europeo 77, 100, 215, 225, 308, 361, 369, 391, 423, 428
 EUFOR 105, 145, 183, 196
 Inmigración 54, 188, 266, 369, 371, 406, 435
 Parlamento Europeo 205, 385, 416
 Presidencia española de la UE en 2010 18, 26, 54, 60, 76, 84, 96, 105, 143, 147, 151, 154, 169, 176, 177, 179, 188, 192, 194, 209, 210, 218, 219, 222, 223, 227, 233, 254, 258, 261, 290, 293, 299, 300, 324, 325, 336, 337, 342, 344, 349, 351, 354, 362, 364, 367, 370, 371, 372, 374, 380, 382, 385, 388, 390, 391, 393, 394, 395, 401, 402, 405, 406, 410, 414, 415, 416, 423, 425, 426, 429, 430, 433, 438, 441, 443, 445
 UNICEF 146, 368
 UNIFEM 146
 Unión Africana 39, 91, 142, 395
 Unión por el Mediterráneo 138, 184, 188, 232, 258, 337, 372, 403, 405
 UNRWA 57
 Uruguay 206, 213
 Uzbekistán 191, 247
 Venezuela 213, 264, 291, 301
 Vietnam 55, 397, 427
 Zimbabwe 339

La acción exterior de las comunidades autónomas en 2009

ASTURIAS

I. Viajes del presidente de la comunidad

País	Fecha	Objetivos / temática
República Checa (Praga)	04-07.03.09	Cumbre Europea de Regiones y Ciudades.
Bélgica (Bruselas)	20-22.04.09	115º Reunión de la Mesa del Comité de las regiones (CdR).
79º Pleno del CdR.		
Bélgica (Bruselas)	15-17.07.09	Taller político organizado por la Conferencia de Regiones Periféricas Marítimas de Europa (CRPM): 'Las regiones ante la crisis'.
Suecia (Göteborg)	29.09.10- 03.10.09	37º Asamblea General de la CPRM.
Bélgica (Bruselas)		
Luxemburgo (Luxemburgo)	05-07.10.09	117º Reunión de la Mesa del CdR.
		81º Pleno del Comité de las Regiones.
España (Oviedo)	27.10.09	Seminario Open Days, Regiones 2020: Futuros retos para la Política de Cohesión.

II. Acción exterior en organismos internacionales y otros

Participación en la Feria Expolingua Portugal 2009 "Sociedade de Intercambio de Lingua e Culturas" (Lisboa, 4-6.03.09).

Reunión Bilateral del Programa Operativo Integrado, Asturias 2000-2006 organizada por la Comisión Europea (Bruselas, 07-09.10.10).

Seminario organizado por la CRPM bajo el título: "Sacar a Europa de la crisis: primeras propuestas de las Regiones para el futuro del presupuesto y de las políticas desde la UE" (Marsella, 27.11.09).

BALEARES

I. Viajes del presidente de la comunidad

País	Fecha	Objetivos / temática
Bruselas (Bélgica)	18-20.02.09	Asistencia a la Jornada de las Islas Baleares en Bruselas.
Bruselas (Bélgica)	19.02.09	Reunión con la comisaria de Política Regional, Danuta Hubner y el comisario de Economía, Joaquín Almunia, para presentar las propuestas de la Islas Baleares de mejoras de la normativa sobre la cooperación transfronteriza.

II. Acción exterior en materia transfronteriza

Reunión EUROISLANDS para iniciar el estudio del proyecto en el marco del programa ESPON 2013 (Observatorio en Red de Ordenación Territorial Europea) (Bruselas, 10-11.02.09).

Reunión bilateral entre el presidente de la comunidad y el presidente del Languedoc Rosellón para tratar el traspaso de la presidencia de la Euroregión (Palma de Mallorca, 27.04.09).

Presidencia de la Euroregión Pirineos Mediterránea hasta el 18 de junio (03.12.07-18.06.09): XV reunión del Grupo de Coordinación de la Euroregión (Barcelona, 10.02.09).

Asamblea constitutiva de la Agrupación Europea de Cooperación Territorial (AECT) (Perpiñán, 07.09.09).

III. Acción exterior en organismos internacionales y otros

El Buró del Grupo del Partido Socialista Europeo del CdR designa al presidente Francesc Antich como uno de los 10 miembros para integrar la Asamblea Regional y Local Euromediterránea (ARLEM) (21.04.09).

Encuentro del presidente de la comunidad con los cónsules de los países de la UE para celebrar el Día de Europa (Palma de Mallorca, 07.05.09).

El presidente Francesc Antich recibe la visita de He Guogiang, secretario de la Comisión Central de la Inspección Disciplinaria del Partido Comunista Chino (Palma de Mallorca, 18.06.09).



CANARIAS**I. Viajes del presidente de la comunidad**

País	Fecha	Objetivos / temática
Bélgica (Bruselas)	26.01.09	Reunión con la comisaria de Agricultura de la UE, Mariann Fischer Boel, y encuentro con el representante permanente de España ante la UE, Carlos Bastarache para analizar el régimen de importación de plátanos en la UE, la modificación anual del programa POSEI-Canarias para 2009 y la situación del sector tomatero.
Alemania (Berlín)	11.03.09	Inauguración de la Feria Internacional de Turismo (ITB).
Bélgica (Bruselas)	16.04.09	Reunión con la comisaria de Política Regional de la Unión Europea, Danuta Hübner, y con los presidentes del resto de Regiones Ultraperiféricas (RUP) para analizar los efectos de la crisis económica y conocer los últimos avances de la nueva estrategia que la UE va a desarrollar en favor de las RUP a partir de 2013.
Bélgica (Bruselas)	29.04.09	Visita a la European Seafood Exposition, la feria de pesca más importante de Europa.
Bélgica (Bruselas)	27.10.09	Reunión con el presidente de la Comisión Europea, José Manuel Durão Barroso y presentación a la Comisión Europea del Memorándum de Trabajo elaborado por las Regiones Ultraperiféricas (RUP) acerca de su integración en el marco europeo a partir de 2013.
Reino Unido (Londres)	09.11.09	Inauguración de la Feria Internacional de Turismo World Travel Market.

II. Acción exterior en materia transfronteriza

Programa de Cooperación Transnacional Interreg III B Canarias-Azores-Madeira. Líneas estratégicas: promoción de la Investigación, el desarrollo tecnológico, la innovación y la sociedad de la información; gestión medioambiental y prevención de riesgos naturales; cooperación con terceros países y articulación de la Gran Vecindad.

Conferencia de Presidentes de las Regiones Ultraperiféricas: cooperación entre las RUP, a nivel político y técnico, para actuar de manera concertada en la defensa del estatuto de la ultraperiferia ante las instancias nacionales, comunitarias, e internacionales.

Participación en el Programa de Cooperación Transfronteriza España-Fronteras Exteriores; se designa una partida de 4,5 millones de euros para la subvención de proyectos destinados a potenciar el Área de Cooperación Atlántica, que abarca Canarias y las regiones marroquíes de Guelmin-Es-Smara, Souss Massa Drâa y Laâyoune-Boujdour-Saquia El Hamra.

Participación en la Conferencia de Regiones Periféricas Marítimas de Europa (CRPM).

Participación en el Foro Global de Asociaciones de Regiones (FOGAR).

III. Acción exterior en organismos internacionales y otros

En la Conferencia de Presidentes de las Regiones Ultraperiféricas (RUP) de la Unión Europea se elabora un memorándum conjunto de las Regiones Ultraperiféricas: "Las RUP en el horizonte 2020". Este Memorándum traza las líneas directrices de una política que debe permitir a las RUP continuar en la senda de la convergencia con el resto de la UE, establecer una política de desarrollo mutuo con su entorno geográfico y responder a los desafíos globales actuales (14.10.09).

CANTABRIA**I. Acción exterior en materia transfronteriza**

La vicepresidenta del Gobierno inaugura la Asamblea General de la Comisión Arco Atlántico de la CRPM junto a Philippe Bonneau, vicepresidente de la región francesa de Basse Normandie y de la Asamblea; el secretario ejecutivo de la misma, y Adrian Solitander, responsable de programas de cooperación regional de la DG Regio de la Comisión Europea (Santander, 15.05.09).

II. Acción exterior en organismos internacionales y otros

Reunión de la consejera de Educación, Rosa Eva Díaz Tezanos, y el director general de la Organización de Estados Iberoamericanos (OEI), Mariano Jabonero, para ultimar la apertura del Instituto Cantabria para el desarrollo y la innovación educativa en Tegucigalpa (Honduras) (Santander, 09.03.09).

La vicepresidenta del Gobierno, Dolores Gorostiaga, acompañada por Jean Pierre Margaix, Paula Peixoto y Eugenia Gómez de Diego, preside el primer encuentro del partenariado europeo del proyecto PORTEDEJO II, que tiene el objetivo de desarrollar servicios de información y de gestión para jóvenes, entre ellos la creación del portal www.jovenmania.com (Santander, 07.07.2009).

Participación en la XXXVII Asamblea General de la Conferencia de Regiones Periféricas y Marítimas (CRPM) (Goteborg, 02.10.09).

Firma de un manifiesto suscrito por las regiones europeas integradas en la red ENCORE (Conferencia Medioambiental de las Regiones Europeas) que insta a la firma de un acuerdo vinculante de reducción de emisiones de CO2 antes de la conclusión de la XV Conferencia de las Partes de la Convención Marco de la ONU sobre el Cambio Climático (COP15) (Copenhague, 17.12.09).

CATALUÑA**I. Viajes del presidente de la comunidad**

País	Fecha	Objetivos / temática
Bélgica (Bruselas)	28.01.09	Recepción de año nuevo. Reunión con el director de Política de Ocupación, Estrategia de Lisboa y Relaciones Internacionales de la Comisión Europea, Xavier Prats.
Andorra (Andorra la Vella)	29.01.09	Firma del Acuerdo Cataluña-Andorra.
República Checa (Praga)	06.03.09	Intervención en el Panel de Discusión de la Cumbre Europea de Regiones y Ciudades titulado "Europa crecerá con sus regiones y ciudades".
Francia (Montpellier)	08.10.09	Participación en la XXVIII reunión anual de presidentes de la Comunidad de Trabajo de los Pirineos.
Argelia	24-26.10.09	Misión institucional y empresarial en Argelia. Participación en el fórum empresarial Cataluña-Argelia y firma del acuerdo PIMEC-Patronal.
Dinamarca (Copenhague)	13-15.12.09	Participación en la Conferencia de las Partes del Convenio Marco de las Naciones Unidas sobre el Cambio Climático (CPO15).

* Durante 2009 el vicepresidente de la Generalitat de Cataluña ha realizado otros 16 viajes oficiales al extranjero: Nueva York (Inauguración Delegación del Gobierno de la Generalitat en EEUU), Milán (participación en la reunión Cuatro motores para Europa), Ecuador (viaje institucional y visita a proyectos de cooperación), Mozambique (viaje institucional y visita a proyectos de cooperación), Londres (celebración del Día de Sant Jordi), Atlanta (Convención Biotechnology Industry Organization), Cuba, París (relaciones con la UNESCO e Île-de-France), Uruguay (relaciones bilaterales con Uruguay), Argentina, Nueva York (presentación de la estrategia de cooperación), París (relaciones con la OCDE), Flandes (viaje institucional y preparación del Seminario Técnico sobre las Delegaciones en el Exterior) y Stuttgart (reunión del Task Force).

II. Acción exterior en materia transfronteriza

Comisión intermediterránea de la CRPM: Buró político (Évora 13.02.09); Asamblea plenaria (Roma, 17.07.09).

Participación en el Fórum Global de Asociaciones de Regiones: Asamblea general (Florencia, 12-13.03.09), Comité ejecutivo (Whithorse 2-3.09.09).

Participación en la Conferencia de Regiones Periféricas Marítimas de Europa (CRPM): grupo de trabajo de Cooperaciones externas (27.04.09); Bureau político (Odessa, 12.06.09) y Asamblea General (Goteborg, 30.09.09-02.10.09).

Participación en la Eurorregión Pirineos Mediterráneo: Asamblea de Presidentes (Palma de Mallorca, 18.06.09).

"Participación en la Asociación de Regiones Fronterizas Europeas (ARFE): Comité Ejecutivo, Asamblea General y Conferencia anual de ARFE (Flandes, 05-06.11.09).

Participación en la Asamblea general de la Asamblea de Regiones de Europa (Belfort, 26-27.11.09).

III. Acción exterior en organismos internacionales y otros

UNESCO: participación en el congreso "Cohesión y paz a través del diálogo" en la actividades de los 25 años de UNESCO en Cataluña (23-24.03.09). Participación en la 35ª Conferencia General (París, 06-23.10.09).

CPPDEC: Participación en la 2ª reunión extraordinaria del Comité Intergubernamental (23-25.03.09), 2ª Conferencia de las partes (París 15-18.06.09).

Participación en el II Foro UNAOC-Alianza de Civilizaciones (Estambul, 5-8.04.09).

COMUNIDAD VALENCIANA**I. Viajes del presidente de la comunidad**

País	Fecha	Objetivos/temática
Italia (Roma)	14.01.09	Firma de la Declaración Institucional Itinerarios Peregrinación con representantes del Consejo de Europa, de la UNESCO y de la Comisión Europea.
EEUU (Boston)	07.05.09	Firma del acuerdo y anuncio de la salida desde Alicante de las tres próximas ediciones de la Volvo Ocean Race.
Reino Unido (Londres)	22.07.09	Inauguración de la oficina IVEX-Tourist Info y firma del convenio de colaboración IVEX-Cámara de Comercio de España en Gran Bretaña. Cena presentación Comunidad Valenciana con la Cámara de Comercio de España en Reino Unido.
Alemania (Munich)	23.11.09	"Inauguración oficina IVEX-Tourist Info. Entrevista con Emilia Müller, Ministra de Asuntos Federales y Europeos en Baviera.
Emiratos Árabes (Abu Dhabi)	07.12.09	Encuentro con la Ministra de Comercio Exterior de Emiratos Árabes Unidos, Lubna Bint Khalid Al Gasimi. Encuentro con el Director de los Institutos Superiores de Tecnología de Emiratos Árabes Unidos, Tayeb Kamali. Visita a los Institutos Superiores.



II. Acción exterior en materia transfronteriza

Política Euromediterránea y Nueva Política de Vecindad: Sede en Valencia de la Oficina de Enlace ENPI-MED y la Antena ENPI del Mediterráneo Occidental.

III. Acción exterior en organismos internacionales y otros

En el 2009 se celebró en Valencia la Escuela de Verano de la ARE sobre el tema “El agua, un compromiso para nuestro futuro”. Durante el segundo semestre de 2009 la Comunidad Valenciana ha ejercido de representante autonómico en materia de consumo en el Consejo de Competitividad.

Declaración conjunta de colaboración entre la Generalitat de la Comunidad Valenciana y el Estado de Sajonia Anhalt (03.12.09).

EXTREMADURA

I. Viajes del presidente de la comunidad

País	Fecha	Objetivos / temática
España (Zamora)	22.01.09	Participación en la XXIV Cumbre Hispano-portuguesa. En la cumbre se abordan temas que afectan a Extremadura, como el AVE y la ubicación de la estación internacional, el futuro del Centro Ibérico de Energías Renovables de Badajoz (CIREEE) o el Parque Transfronterizo Tajo/Tejo internacional.
Bélgica (Bruselas)	20-21.04.09	Asistencia a la Mesa y al Pleno del Comité de las Regiones. Reunión con los comisarios de Medio Ambiente (Stavros Dimas) y Energía (Andris Piebalgs).
Portugal (Lisboa)	18.06.09	Inauguración de la Oficina de Extremadura en Lisboa.
Portugal (Vila Velha de Ródão)	21.09.09	Firma junto con los presidentes de las Comisiones de Coordinación y Desarrollo Regional del Alentejo (María Leal Monteiro) y de la región Centro de Portugal (Alfredo Marques) de los convenios de constitución de la Euroregión Alentejo-Centro-Extremadura (Euro-ACE).
Bélgica (Bruselas)	05.10.09	Asistencia a la celebración del Día de Extremadura en Bruselas. Reunión con el Comisario de Multilingüismo, Leonard Orban, y participación en la reunión de la Mesa del Comité de las Regiones.
Bélgica (Bruselas)	03.12.09	Asistencia al pleno del Comité de Regiones.

II. Acción exterior en materia transfronteriza

Reunión de la Asociación de Regiones Fronterizas de Europa (ARFE). En esta reunión se prepara un informe que se envía a la Comisión Europea sobre los criterios de reparto de los Fondos Europeos destinados a proyectos de cooperación transfronteriza en el próximo periodo 2014-2020 (Salamanca, 18.09.09).

GALICIA

I. Viajes del presidente de la comunidad

País	Fecha	Objetivos / temática
Portugal (Lisboa)	12.01.09	Encuentro con el presidente de la República Anibal Cavaco Silva, con el primer ministro José Sócrates y con el ministro portugués de Obras Públicas, Transporte y Comunicaciones, Mario Lino, con el objetivo primordial de lograr que el AVE Vigo-Oporto esté finalizado para el 2013.
Portugal (Oporto)	07.07.09	Encuentro con el presidente de la CCDR-N (Comisión de Coordinación y Desarrollo Regional del Norte), Carlos Cardoso Lage, para establecer, bajo el marco del objetivo de impulsar, las relaciones entre Galicia y el norte de Portugal, la prioridad de reactivar la Comunidad de Trabajo Galicia-Norte de Portugal e impulsar la cooperación transfronteriza entre ambas regiones.
Bélgica (Bruselas)	05-07.10.09	Participación en 81ª Sesión del Pleno del Comité de las Regiones.
Sudamérica (Brasil, Argentina, Uruguay)	03-08.12.09	Viaje oficial con el objetivo de rendir un compromiso de afecto con las comunidades inmigrantes gallegas y ahondar en las relaciones institucionales entre los países.

II. Acción exterior en organismos internacionales y otros

Naciones Unidas: Memorando de entendimiento entre la Organización de las Naciones Unidas para la Agricultura y la Alimentación (FAO) y la Consellería de Pesca y Asuntos Marítimos de la Xunta de Galicia.

LA RIOJA**I. Viajes del presidente de la comunidad**

País	Fecha
Italia (Milán)	04.03.09
Reino Unido (Londres)	13.05.09
Bélgica (Bruselas)	14.12.09

Objetivos / temática

Feria del calzado Micam Shoevent.
Feria London International Wine Fair.
Audiencia en el Comité de las regiones sobre "Política europea de calidad de los productos agrícolas" e inauguración del stand de calzado riojano en la feria Shoes Rioja en el recinto Trade mart de Bruselas.

MADRID**I. Viajes de la presidenta de la comunidad**

País	Fecha
México (México D.F. y Monterrey)	20-24.09.09

Objetivos / temática

Entrevistas con el secretario de Economía de México, Gerardo Ruiz Mateos y el jefe del Gobierno del Distrito Federal, Marcelo Luis Ebrard Casaubón. Asistencia a la clausura del Encuentro de Cooperación Empresarial de la Comunidad de Madrid en México. Firma de un convenio de colaboración entre la Comunidad de Madrid y la Secretaría de Educación Pública de la República Mexicana para la concesión de becas a estudiantes mexicanos, un convenio entre la Consejería de Educación de la Comunidad de Madrid y el Instituto Tecnológico de Estudios Superiores de Monterrey, convenio entre PromoMadrid-CEIM y el Instituto Tecnológico de Estudios Superiores de Monterrey y un convenio entre PromoMadrid-CEIM y CONCAMIN y COPARMEX. Presentación del seminario: "Madrid: Centro de Negocios de empresas mexicanas en Europa".

MURCIA**I. Viajes del presidente de la comunidad**

País	Fecha
Bélgica (Bruselas)	10.02.09
Alemania (Núremberg)	20.02.09
Bélgica (Bruselas)	22.04.09
Ucrania (Odessa)	12.06.09
Bélgica (Bruselas)	18.06.09
Federación Rusa (Moscú)	30.06.09
Italia (Roma)	17.07.09
Italia (Venecia)	25.09.09
Suecia (Göteborg)	02.10.09
Bélgica (Bruselas)	06.10.09

Objetivos / temática

Se recoge el premio concedido por la Asociación del Número de Emergencia Europeo (EENA) al Centro regional de Emergencias como mejor centro de Europa por su innovación tecnológica.
Feria de Agricultura Ecológica Biofach. Presentación de la agricultura ecológica murciana como pionera.
Designación del presidente, Ramón Luis Valcárcel, como representante español del Grupo del Partido Popular Europeo del Comité de las Regiones ante la futura Asamblea Regional y Local Euromediterránea (ARLEM).
Reunión del buró político de la Conferencia de Regiones Periféricas y Marítimas de Europa (CRPM).
"Participación en el Pleno del Comité de las Regiones.
Reunión con el viceministro de Desarrollo Regional de la Federación Rusa, Yuri Valerievich y con los mandatarios de zona de Krasnodar para el establecimiento de las bases para la actividad en la zona de las empresas de construcción y afines de la Región.
XXI Asamblea de la Comisión Intermediterránea, formada por los representantes de las regiones de la Conferencia de Regiones Periféricas y Marítimas (CRPM). Reelección de Ramón Luis Valcárcel como vicepresidente del Buró de la Comisión Intermediterránea.
Promoción cultural de la Región de Murcia. Visita del pabellón murciano ("Pabellón de Urgencia. La sociedad del Miedo") dentro de la muestra Bienal de Venecia.
Ponencia sobre el Dictamen del CdR sobre el Libro Verde relativo a la reforma de la PPC (Política Pesquera Común) y el desarrollo sostenible de la acuicultura en la Asamblea General de la Conferencia de Regiones Periféricas y Marítimas (CRPM).
Participación en la séptima edición de la "Semana Europea de las Regiones y Ciudades Open Days 2009".

Bélgica (Bruselas)	20.11.09	Participación en la Reunión de la Comisión de política de Cohesión Territorial del Comité de las Regiones (COTER).
Bélgica (Bruselas)	04.12.09	Participación en el Pleno del Comité de las Regiones. Aprobación en pleno del dictamen sobre la reforma de la Política Pesquera Común y el futuro sostenible de la acuicultura.
Alemania (Bonn)	09.12.09	Reunión con el alto representante de Naciones Unidas, Luc Gnacadja, sobre la situación hídrica deficitaria de la cuenca del Segura.
Bélgica (Bruselas)	10.12.09	Reunión de la Comisión de Desarrollo Sostenible del Comité de las Regiones (DEVE).

II. Acción exterior en organismos internacionales y otros

Hermanamiento de la Región de Murcia con la Región Oriental de Marruecos -Wilaya Oujda- (16.01.09).

Participación de la Región de Murcia en el consorcio, liderado por el lader alemán Sajonia-Anhalt, "Partenariado regional de regiones en transición en Europa" (02.09).

El Consejo de Gobierno de la Comunidad Autónoma de Murcia aprobó la adhesión de dicha Región a la Asamblea de Regiones de Europa (ARE) (Belfort, 26.11.09).

PAÍS VASCO

I. Viajes del presidente de la comunidad

País	Fecha	Objetivos / temática
Bélgica (Bruselas)	05.10.09	Intervención en la sesión plenaria del Comité de las regiones inaugurando los Open Days. Reunión con el presidente José María Durao Barroso con el comisario Joaquín Almunia y con varias empresas vascas.
Francia (Burdeos)	30.11.09	Organización y participación en la Cumbre Aquitania/Euskadi, reunión con el presidente aquitano Alain Rousset. El encuentro se cierra con la firma de la declaración a favor de la Euroregión.

II. Acción exterior en materia transfronteriza

Asociación de Regiones Fronterizas Europeas (ARFE), participación en la Asamblea Anual.

Conferencia de Regiones Periféricas y Marítimas de Europa (CRPM), participación en el Grupo de Cooperaciones Externas. Comisión del Arco Atlántico.

Conferencia Euroregional.

Comunidad de Trabajo de los Pirineos (CTP), participación en la Asamblea Anual.

Instituto France-Euskadi, firma de Convenio Anual de Colaboración.

Foro Global Mundial de Asociaciones de Regiones (FOGAR).

III. Acción exterior en organismos internacionales y otros

Representación de las comunidades autónomas en la formación de Medio Ambiente del Consejo de la UE a lo largo del segundo semestre de 2009.

Intervención de la Consejera Pilar Unzu en la Cumbre de Líderes para el Cambio Climático (The Climate Leader Summit).

Convocatoria del Programa de Ayudas a la movilidad para cursar Estudios de Postgrados en la UPV-EHU destinado a estudiantes de América Latina, Filipinas y Estados Unidos, en el marco del convenio firmado entre la Universidad del País Vasco y la Secretaría de Acción.

La gestión de la inmigración en España en 2009

El contexto de crisis económica internacional y sus consecuencias sobre los flujos migratorios han marcado, en 2009, la agenda política de la gestión de la inmigración en España. El último año de la primera década del siglo XXI confirmó las primeras sospechas aparecidas ya en 2008: el fin de una década caracterizada por la masiva llegada de inmigrantes a la península. El año 2009 también estuvo marcado por la aprobación de la nueva ley de extranjería, y por la consolidación del fenómeno migratorio como tema de interés en la opinión pública española.

Al igual que en años anteriores, el número de extranjeros en España aumentó a lo largo del 2009. Así, el año cerró con un total de 4.791.232 extranjeros con un certificado de registro o residencia en vigor, 317.773 más que en el 2008. De los nuevos inmigrantes, la mayoría (41,90%) son europeos, mientras que un 30,87% provienen de América, un 20,64% de África, y un 6,26% de Asia. El colectivo marroquí –con 767.784 personas– fue la comunidad extranjera más numerosa en España durante el 2009, seguida por el colectivo rumano, con 551.688 personas. Entre los colectivos latinoamericanos, los ecuatorianos siguen constituyendo la nacionalidad más numerosa, con 440.304 personas para finales del 2009, siendo también el colectivo con el mayor número de concesiones de nacionalidad española por residencia.

Sin embargo, la desaceleración de los flujos migratorios hacia España iniciada en 2008 ha continuado durante 2009: efectivamente, de un pico de casi un millón de inmigrantes recibidos en 2007 (incremento de un 24,1% respecto a 2006), se pasó a 494.485 nuevas llegadas en 2008 (incremento del 12,4%), mientras que en 2009 esta cifra se confirmó a la baja con 317.773 más extranjeros que en el 2008 (incremento del 6,6%). Las causas de este importante cambio en la llegada de inmigración a España cabe buscarlas, principalmente, en los negativos efectos de la crisis económica internacional actual sobre este colectivo, que sufre en mayor medida la falta de empleo¹.

Por su parte, en 2009 entró en vigor la reforma de la legislación de extranjería. La nueva Ley de Extranjería –votada por el PSOE, CiU y Coalición Canaria, y rechazada por el PP, IU, y UPyD– fue aprobada por el Congreso en noviembre de 2009 con 180 votos a favor, 163 en contra y 3 abstenciones. La reforma supuso una restricción a la reagrupación familiar, al establecer que sólo los inmigrantes con la segunda autorización de residencia podrán reagrupar a sus familiares directos, es decir, a su cónyuge e hijos menores. Pero, por otro lado, estos familiares reagrupados recibirán un permiso de trabajo de manera inmediata. Sin embargo, para reagrupar a sus ascendientes, el inmigrante debe contar con un permiso de residencia de larga duración –es decir, deben de haber vivido durante al menos cinco años en España– y además los ascendientes deben tener 65 años o más.

Una de las reformas más controvertidas, sin embargo, ha sido la ampliación de 40 a 60 días del periodo de retención de inmigrantes sin papeles en un Centro de Internamiento para Extranjeros. Bajo el argumento de que 40 días no eran suficientes para tramitar la expulsión de un extranjero en situación de irregularidad, la reforma de la ley de extranjería transponía de este modo la denominada Directiva de Retorno comunitaria. Asimismo, la nueva Ley de Extranjería introduce la posibilidad de penalizar con una multa entre 10.000 y 100.000 euros a aquellos que tengan una relación laboral con un inmigrante sin papeles, o a quienes accedan a un matrimonio de conveniencia con un no comunitario.

Por otro lado, la nueva ley brinda importancia a los esfuerzos de integración de los inmigrantes, ya que la presentación de un informe positivo de integración elaborado por la comunidad autónoma permitirá la renovación de la residencia temporal. Además, se establece que en el caso de que una mujer extranjera en situación irregular haga una denuncia por violencia de género, el procedimiento de expulsión quedará suspendido hasta que se decida si el supuesto agresor es culpable o no, y se introduce la posibilidad de brindar a estas mujeres un permiso de trabajo. La nueva ley también permite a las ONG asumir la tutela de menores no acompañados, y brinda a las comunidades autónomas la posibilidad de conceder permisos iniciales de trabajo o de residencia dentro de su territorio. Es importante destacar también que la nueva ley restituye los derechos de manifestación, huelga, educación, y de justicia gratuita a los inmigrantes, sin importar su situación administrativa.

La reforma de la Ley de Extranjería, requerida por las sentencias del Tribunal Constitucional y la oportunidad de transponer las últimas directivas comunitarias, no ha estado exenta de críticas. Para el Partido Popular –el principal partido de la oposición–, la nueva ley no sirve para evitar las “avalanchas” de inmigrantes en situación irregular y tampoco reconoce suficientemente las “obligaciones” de los inmigrantes. Para la coalición de izquierdas IU-ICV, la ampliación del período de internamiento de inmigrantes supone un endurecimiento claro de la ley. Por su parte, distintas ONG² han alegado que la ley puede prestarse a una lectura inadecuada, al vincular la crisis económica con la inmigración. Finalmente, otras críticas han considerado que la ley puede suponer una discriminación hacia los inmigrantes que no son altamente cualificados, ya que la nueva ley permite la reagrupación inmediata de familiares para los trabajadores titulares de la denominada *blue card* europea y para los beneficiarios del régimen especial de investigadores³.

Durante 2009, también se ha reducido el número de profesiones incluidas en el catálogo de ocupaciones de difícil cobertura, el cual incluye aquellas profesiones para las que un extranjero puede ser contratado sin necesidad de que el



puesto sea ofertado previamente a la población española. Mientras que en el 2008 este catálogo incluía a 15.000 profesiones, el catálogo del 2009 incluía tan sólo a 901⁴.

Por otro lado, el gobierno ha apostado por la capitalización del paro para promover el retorno voluntario de los inmigrantes. Hasta noviembre del 2009, el programa de retorno voluntario, que se inició a fines del 2008 y que se dirige a trabajadores no comunitarios, había recibido un total de 8.724 peticiones de desempleados. A este número se suman 1.578 familiares de los solicitantes principales, así como los 3.610 beneficiarios del programa de retorno humanitario, el cual provee con mayores ayudas para el desplazamiento hacia el país de origen y para la reinstalación inicial, y del cual se pueden beneficiar solicitantes de asilos, refugiados e inmigrantes tanto en situación regular como irregular. La mayoría de los solicitantes proceden de América Latina; destacan los nacionales de Ecuador (44%) y Colombia (18%), seguidos por aquellos de Argentina, Perú y Brasil. Con respecto al programa de retorno humanitario, la mayoría de beneficiarios son los bolivianos, seguidos por los argentinos y los brasileños. Hasta noviembre de 2009 se había acogido a este plan un 10% de la potencial población beneficiaria⁵.

En relación con la política exterior y su vínculo con la política de inmigración, el gobierno español ha optado por una cooperación cada vez mayor con los países de origen y de tránsito de los inmigrantes, en línea con el enfoque global de la inmigración de la UE. Así, el gobierno español aprobó el nuevo Plan África, válido del 2009 al 2012, que establece la cooperación en temas de migración y desarrollo con África como una prioridad para la política exterior española. Entre sus objetivos en materia migratoria se establecen tres prioridades: la organización conjunta de la migración legal, la lucha contra la inmigración ilegal y la trata de personas, y el fortalecimiento de la sinergia entre migración y desarrollo. Además, durante el período de vigencia del Plan, España apoyará la aplicación de los Acuerdos Marco bilaterales de Cooperación Migratoria, que hasta ahora han sido firmados con Guinea, Gambia, Guinea Bissau, Níger, Cabo Verde y Malí.

Como parte de este Plan, la Agencia Española de Cooperación Internacional para el Desarrollo creó en el 2009 el Fondo de Migración y Desarrollo, que tiene un presupuesto inicial de 10 millones de euros, y cuyo principal objetivo es contribuir a un mejor diseño e implementación de políticas públicas migratorias en los estados miembros de la Comunidad Económica de los Estados de África Occidental⁶.

En los últimos años, España ha dedicado mayores esfuerzos a mejorar su relación con los países africanos, y las cifras sugieren que ello ha supuesto una reducción de flujos migratorios irregulares de África hacia España. En 2009, los flujos de irregulares procedentes de estos países a España se han reducido un 45,7%⁷.

Pero el Plan África ha recibido duras críticas porque prioriza los intereses de España en cuestiones migratorias, dejando de lado los problemas de desarrollo del continente africano. Sus críticos han argumentado que el Plan debería enfocarse más en el impacto de sus iniciativas en el desarrollo y los derechos humanos de los africanos; y que debería favorecer un cambio en la política de inmigración española, llevando a

que ésta se enfoque no sólo en el control de fronteras sino también en las causas estructurales de la inmigración⁸.

La preparación para la Presidencia española de la UE durante el primer semestre del 2010 ha permitido abrir el debate sobre las principales cuestiones migratorias. La lucha contra la inmigración irregular y el tráfico de seres humanos, la cooperación con los países de origen y de tránsito, el desarrollo de las capacidades de la Agencia Europea de Control de Fronteras Exteriores (FRONTEX), el intercambio de información entre los estados miembros, y la implementación del Sistema Europeo de Vigilancia de Fronteras (EUROSUR) se han establecido como prioridades para el 2010⁹.

La lucha contra la discriminación y el racismo también se ha convertido en un tema de actualidad en España. Según las últimas encuestas, la población española muestra una mayor intolerancia para con la inmigración. El informe "Evolución del Racismo y Xenofobia en España" del 2009, basado en datos de una encuesta sobre actitudes hacia la inmigración hecha por el Centro de Investigaciones Sociológicas (CIS), señala que para la mayoría de los encuestados el número de inmigrantes que actualmente hay en España es elevado (30,9%) y excesivo (46,1%). Asimismo, un 32% de los encuestados considera que las leyes que regulan la entrada y permanencia de los inmigrantes son demasiado tolerantes, mientras que un adicional 42% considera que son "más bien tolerantes", con una minoría (14%) considerándolas correctas. Asimismo, un 50% consideró que la situación de inmigrantes en situación irregular se debería regularizar sólo si cuentan con un trabajo estable. El porcentaje de españoles que han incluido a la inmigración como uno de los tres principales problemas de España ha ido aumentando a lo largo del 2009¹⁰.

ASILO

En 2009, el Congreso aprobó la nueva Ley reguladora del derecho de asilo y de la protección subsidiaria. La reforma nació de la necesidad de armonizar la legislación española con la legislación comunitaria, y fue aprobada en octubre de 2009. Entre los aspectos positivos de esta nueva Ley se encuentran la mejora de los procedimientos y de la gestión de las solicitudes, la reducción de los plazos de concesión del asilo, la incorporación de cuestiones de género, de identidad, y de orientación sexual en el momento de evaluar las solicitudes, y la introducción de programas de reasentamiento. Además, se habilita la posibilidad de solicitar asilo en embajadas o consulados –a discreción del embajador o cónsul– y se establece un procedimiento de "tramitación de urgencia".

Los datos estadísticos de Eurostat confirman el descenso del número de solicitantes de asilo en España, ya que de 4.480 solicitudes en el 2008 se pasó a 3.000 solicitudes en el 2009. De todos modos, España sigue recibiendo un número relativamente elevado de solicitantes de asilo de determinadas nacionalidades, tales como los nigerianos y los colombianos.

Sin embargo, algunas ONG han criticado las inexactitudes u omisiones de la ley. Por ejemplo, Amnistía Internacional (AI) y la Comisión Española de Ayuda al Refugiado (CEAR) rechaza-

ron que no se haya reconocido el derecho de solicitar asilo a los ciudadanos de la UE, el aumento de las causas de exclusión de solicitudes debido al uso de "formulas jurídicamente imprecisas" como "constituir un peligro para la seguridad de España" o "constituir una amenaza para la comunidad", la eliminación de la posibilidad de solicitar asilo en una embajada española, la ampliación de los plazos de detención en las fronteras hasta un máximo de diez días, la introducción del concepto de "tercer país seguro" como causa de inadmisión de una solicitud, el establecimiento de diferentes procedimientos de tramitación de la solicitud de asilo, lo que contribuye a reducir las garantías para los solicitantes de asilo en función del lugar donde soliciten protección, y la desaparición del reexamen en el caso de que una solicitud sea rechazada.

Además, dichas organizaciones cuestionan por qué un país como España, en el que el número de solicitantes de asilo se ha reducido durante los últimos años, siente la necesidad de dificultar el acceso a territorio español a individuos en busca de protección internacional. Finalmente, las organizaciones culminan describiendo el derecho al asilo como "un derecho en peligro de extinción y gravemente amenazado por las políticas de control migratorio"¹¹.

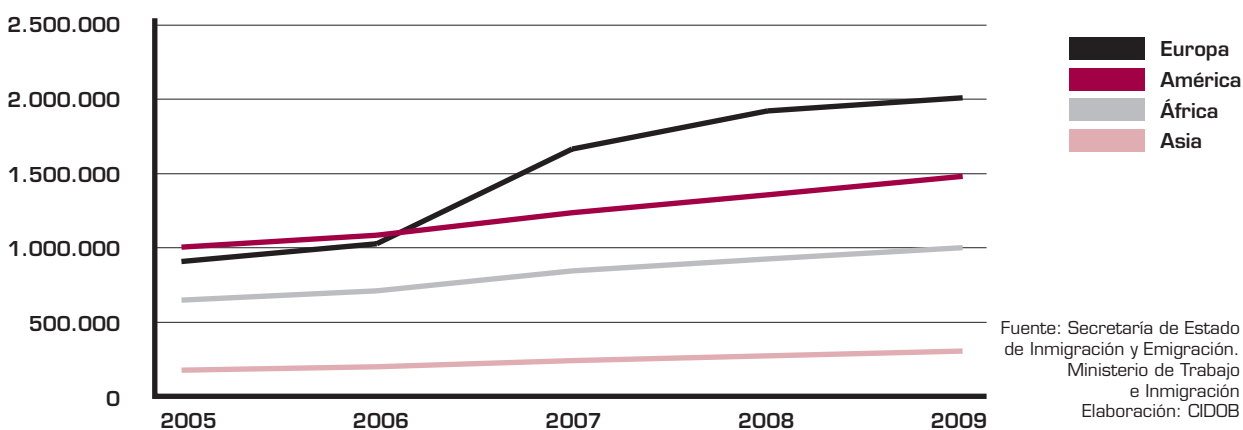
Las cifras con respecto a las solicitudes de asilo en España muestran un descenso significativo en los últimos años. Mientras que del 2006 al 2007 hubo un aumento de 2.360 solicitudes de asilo, su número ha ido disminuyendo desde el 2007. Así, en el 2008 hubo 3.180 menos solicitudes de asilo que en el 2007, y el 2009 culminó con 1.480 solicitudes menos que el 2008. Esta tendencia, sumada a la reforma de la Ley de asilo, puede resultar en una reducción aún mayor de solicitudes de asilo en España para el 2010.

Notas

1. En el cuarto semestre del 2008, mientras que un 12,5 % de españoles se encontraban en el paro, éste era el caso para un 21,3% del colectivo inmigrante. "Inmigración y mercado, informe 2009". Ministerio de Trabajo e Inmigración.
2. "Más de 500 entidades apoyan las críticas de CEAR, Cáritas, y Red Acoge a la reforma de la LOEX". Cáritas, 28 de septiembre del 2009.
3. "Consideraciones sobre la nueva Ley de Extranjería tras su aprobación el 26/11/2009". SOS Racismo Arrazakeria.
4. "Catálogo de Puesto de Dificil Cobertura". Secretaría de Estado de Inmigración y Emigración. Ministerio de Trabajo e Inmigración, primer trimestre de 2009.
5. "Balance del Primer Año del Programa de Retorno Voluntario de Trabajadores Extranjeros No Comunitarios". Ministerio de Trabajo e Inmigración, 13 de noviembre del 2009.
6. "Plan África 2009-2012". Agencia Española de Cooperación Para el Desarrollo. Ministerio de Asuntos Exteriores y de Cooperación. 4 de noviembre del 2009.
7. "Balance de la lucha contra la inmigración ilegal 2009". Ministerio del Interior. 16 de enero del 2010.
8. "Comentarios al borrador del Plan África 2009 - 2012". Grupo de Estudios Africanos-Universidad Autónoma de Madrid. 15 de abril del 2009.
9. "Balance de la lucha contra la inmigración ilegal 2009". Ministerio del Interior.
10. "Evolución del Racismo y la Xenofobia en España, Informe 2009". Observatorio Español del Racismo y la Xenofobia, Ministerio de Trabajo e Inmigración.
11. "El Congreso ratifica una ley que convierte el conseguir asilo en una carrera de obstáculos". Amnistía Internacional, 15 de septiembre de 2009.

I. EVOLUCIÓN GLOBAL DE LOS RESIDENTES EXTRANJEROS SEGÚN CONTINENTE DE ORIGEN (2005-2009)

	2005	2006	2007	2008	2009
EUROPA	906.461	1.028.678	1.661.245	1.917.069	2.007.633
AMÉRICA	1.003.230	1.083.025	1.234.607	1.354.158	1.479.014
ÁFRICA	649.251	709.174	841.211	922.635	994.696
ASIA	177.423	197.965	238.770	270.210	299.743
OCEANÍA	1.466	1.819	2.051	1.839	1.903
APÁTRIDAS/NO CONSTA	1.101	1.147	1.130	7.588	8.243
TOTAL	2.738.932	3.021.808	3.979.014	4.473.499	4.791.232



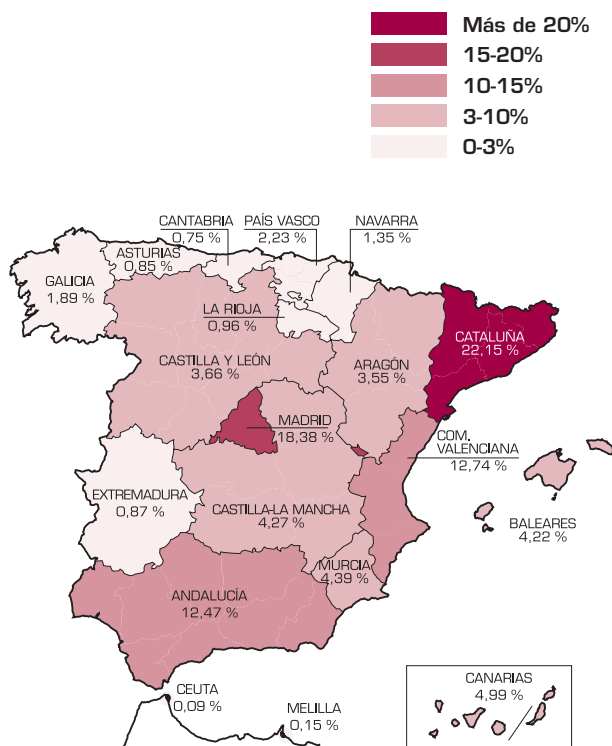
II. RESIDENTES EXTRANJEROS SEGÚN ORIGEN Y COMUNIDAD AUTÓNOMA DE RESIDENCIA

(31-12-2009)

Comunidad autónoma	Unión Europea	Resto de Europa	África	Ibero-américa	América del Norte	Asia	Oceanía	Apátridas / no consta	Total
ANDALUCÍA	294.769	21.171	134.273	116.564	3.716	25.390	293	1.067	597.243
ARAGÓN	82.893	3.446	38.803	37.580	378	6.862	29	282	170.273
ASTURIAS	16.208	1.192	3.954	17.352	316	1.605	25	97	40.749
BALEARES	97.695	2.915	37.142	54.724	711	8.822	124	232	202.365
CANARIAS	113.647	2.610	30.058	74.755	650	17.029	50	513	239.312
CANTABRIA	12.078	3.564	2.972	16.080	230	1.178	21	38	36.161
CASTILLA-LA MANCHA	102.992	5.425	39.516	50.545	375	5.344	20	300	204.517
CASTILLA Y LEÓN	90.314	2.513	27.502	48.802	521	5.521	43	300	175.516
CATALUÑA	274.168	32.506	313.219	319.919	3.885	115.252	389	1.741	1.061.079
COM. VALENCIANA	311.116	23.808	99.015	146.129	1.584	27.560	315	752	610.279
EXTREMADURA	19.454	453	12.723	7.751	140	1.240	5	80	41.846
GALICIA	33.986	1.438	10.146	40.574	873	3.417	101	203	90.738
MADRID	302.948	21.745	109.764	374.987	6.076	62.737	375	1.981	880.613
MURCIA	46.346	6.831	79.362	72.467	222	4.612	19	244	210.103
NAVARRA	20.580	2.249	14.536	25.776	206	1.261	11	68	64.687
PAÍS VASCO	33.703	2.422	20.019	42.760	615	6.797	77	265	106.658
LA RIOJA	17.852	787	11.753	10.935	35	4.791	3	55	46.211
CEUTA	450	10	3.709	134	11	166	0	12	4.492
MELILLA	1.161	6	5.911	180	19	104	1	13	7.395
No consta	145	37	319	428	9	55	2	0	995
TOTAL	1.872.505	135.128	994.696	1.458.442	20.572	299.743	1.903	8.243	4.791.232

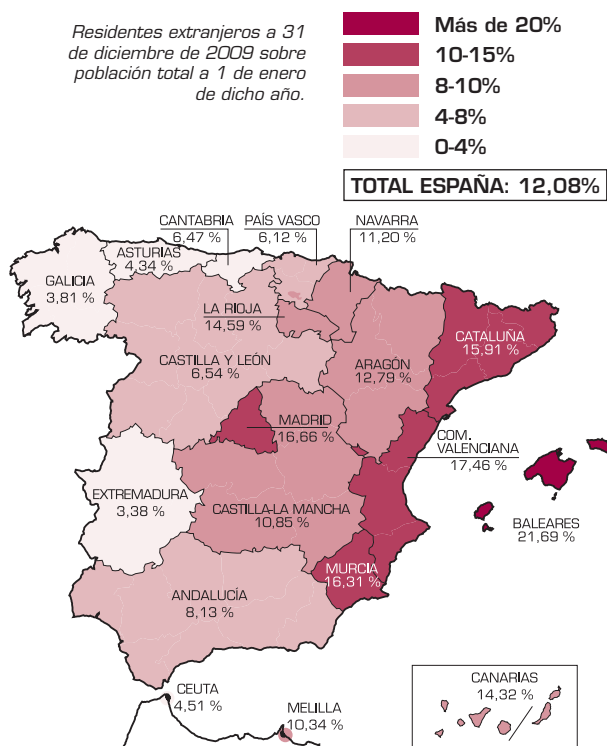
III. DISTRIBUCIÓN PORCENTUAL EN ESPAÑA DE RESIDENTES EXTRANJEROS POR COMUNIDAD AUTÓNOMA

(2009)



IV. PORCENTAJE DE RESIDENTES EXTRANJEROS RESPECTO A LA POBLACIÓN TOTAL DE CADA COMUNIDAD AUTÓNOMA

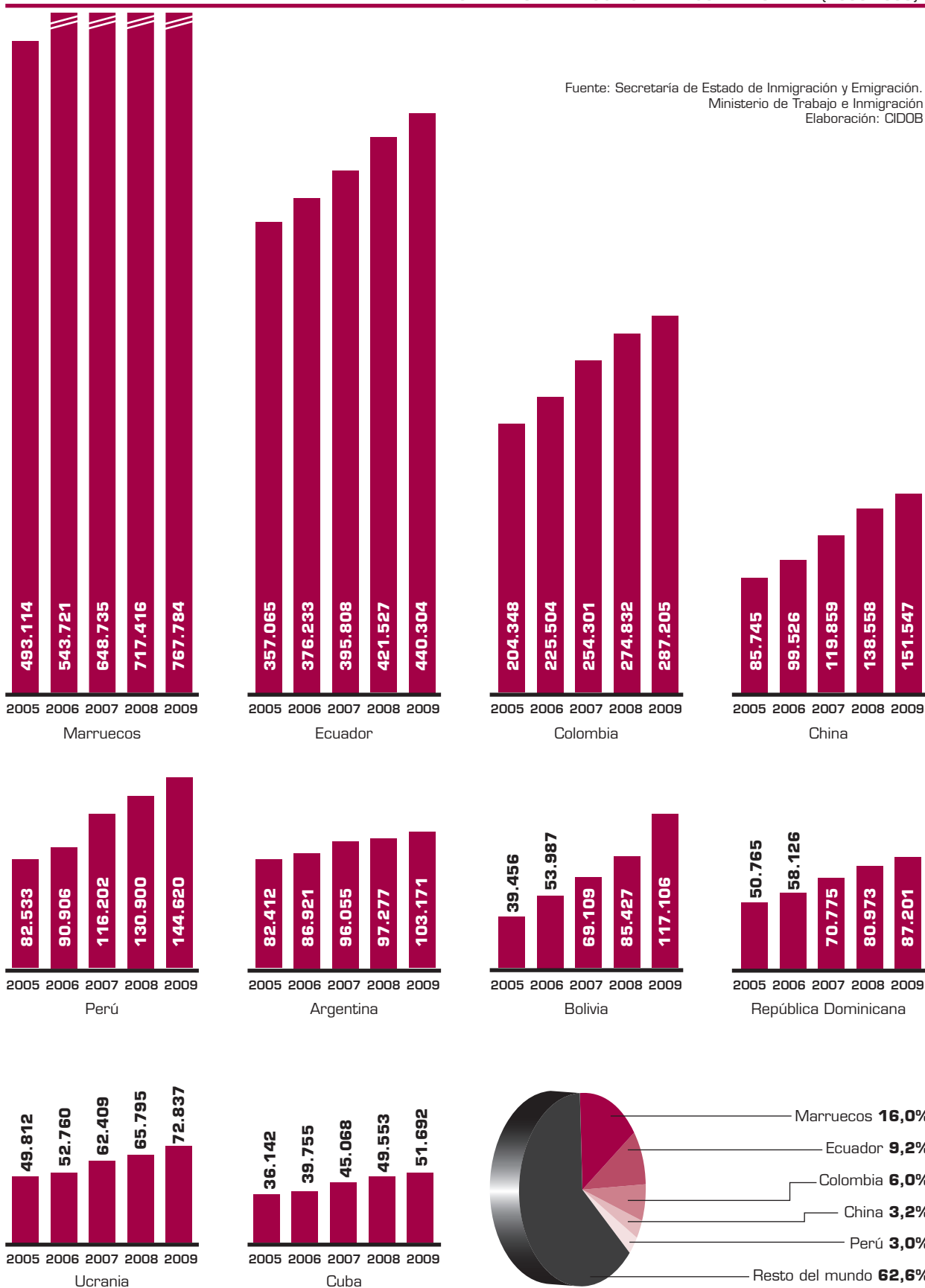
(2009)



Fuente: Secretaría de Estado de Inmigración y Emigración. Ministerio de Trabajo e Inmigración. Instituto Nacional de Estadística

Elaboración: CIDOB

V. EVOLUCIÓN Y DISTRIBUCIÓN PORCENTUAL DE LOS 10 PRINCIPALES COLECTIVOS DE INMIGRANTES EXTRACOMUNITARIOS EN ESPAÑA (2005-2009)



VI. CONCESIONES DE NACIONALIDAD ESPAÑOLA POR RESIDENCIA, SEGÚN NACIONALIDAD ANTERIOR

Principales colectivos que accedieron a la nacionalidad (2005-2008)

	2005	2006	2007	2008
Ecuador	10.031	19.477	21.371	25.536
Colombia	7.334	12.720	13.852	15.409
Marruecos	5.555	5.690	7.864	8.615
Perú	3.645	4.713	6.490	8.206
Argentina	2.293	3.536	4.810	5.188
Rep. Dominicana	2.322	2.805	2.800	3.496
Cuba	2.506	2.703	2.466	2.870
Venezuela	752	908	1.324	1.581
Uruguay	408	624	839	1.201
Chile	620	844	838	1.141
Bolivia	289	648	709	1.103
Brasil	695	782	779	1.049
Filipinas	680	762	872	782
México	437	567	593	763
Gambia	306	311	442	425
Apátridas/No consta	27	23	25	20
TOTAL	42.829	62.339	71.810	84.170

Fuente: Secretaría de Estado de Inmigración y Emigración. Ministerio de Trabajo e Inmigración

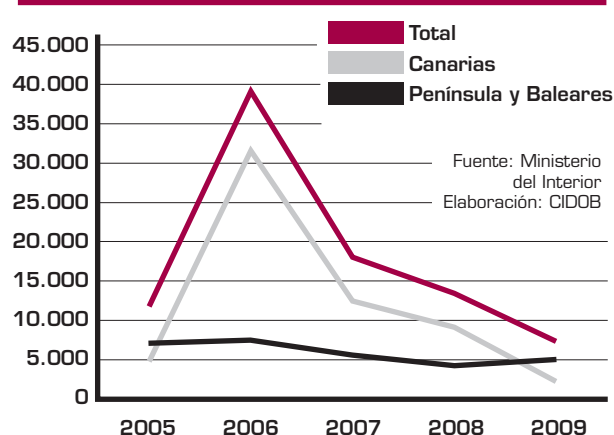
Elaboración: CIDOB

VII. SOLICITUDES DE ASILO PRESENTADAS EN ESPAÑA EN 2009 SEGÚN LOS 10 PRINCIPALES PAÍSES DE ORIGEN (2009)

País de origen	Solicitudes	% sobre total
Nigeria	459	15,3
Côte d'Ivoire	304	10,1
Colombia	247	8,2
Argelia	181	6,0
Guinea	130	4,3
Rep. Dem. del Congo	113	3,8
Camerún	112	3,7
Somalia	104	3,5
Cuba	84	2,8
Marruecos	72	2,4

Fuente: ACNUR

Elaboración: CIDOB

VIII. INMIGRANTES INTERCEPTADOS AL INTENTAR ACCEDER IRREGULARMENTE A TERRITORIO ESPAÑOL POR MEDIO DE EMBARCACIONES (2005-2009)Fuente: Ministerio del Interior
Elaboración: CIDOB**IX. COMPARATIVA DE REPATRIACIONES (2008-2009)**

	2008	2009	Variación %
RETORNOS	17.317	12.226	-29,57
READMISIONES	6.178	5.099	-18,82
EXPULSIONES	10.616	13.278	25,08
DEVOLUCIONES	12.476	7.526	-39,68
TOTALES	46.246	38.129	-18,41

Fuente: Ministerio del Interior

Elaboración: CIDOB

Inversiones exteriores

I. INVERSIÓN EXTRANJERA DIRECTA EN ESPAÑA POR ÁREAS

	2008			2009		
	Brutas		Netas	Brutas		Netas
	Miles €	%	Miles €	Miles €	%	Miles €
UE	28.070.193	95,81	24.731.238	7.107.962	60,70	5.691.245
EFTA	407.037	1,39	373.750	201.264	1,72	164.007
Otros Europa	19.818	0,07	19.612	22.249	0,19	21.720
Otros países industrializados	207.498	0,71	-54.207	314.799	2,69	293.040
América Latina	165.864	0,57	138.601	462.516	3,95	397.292
Otros América	16.910	0,06	9.248	17.748	0,15	13.090
África del Norte	140.542	0,48	140.534	10.195	0,09	10.108
África Subsahariana	1.981	0,01	-5	2.528	0,02	-44.308
Oriente Próximo y Medio	17.427	0,06	17.101	24.667	0,21	24.635
ASEAN	1.527	0,01	1.526	385	0,00	184
Resto Asia y Oceanía	40.853	0,14	40.229	68.916	0,59	68.859
Paraísos fiscales	209.132	0,71	172.748	3.477.606	29,70	3.387.519
TOTAL MUNDIAL	29.298.782	100	25.590.375	11.710.835	100	10.027.391

Incluidas las inversiones directas en valores negociables.

No incluye las inversiones efectuadas a través de Entidades Tenedoras de Valores Extranjeros (ETVE).

La inversión neta es el resultado de restar las desinversiones a la inversión bruta.

Fuente: Registro de Inversiones Exteriores.

[http://datainvex.comercio.es/principal_invex.aspx. Extracción de datos 27.04.2010]

Elaboración: CIDOB

II. INVERSIÓN EXTRANJERA DIRECTA EN ESPAÑA POR PAÍSES

(en miles de euros)

	2008		2009	
	Brutas	Netas	Brutas	Netas
Alemania	7.737.802	7.489.396	478.131	368.543
Austria	29.217	-12.927	28.127	25.157
Bélgica	139.079	136.159	11.959	-57.789
Bulgaria	12	6	100	100
Chipre	12.782	12.775	6.359	6.358
Dinamarca	91.903	-774.545	15.834	15.352
Eslovaquia	13.914	13.914	5.753	5.753
Eslovenia	2.360	2.360	100	95
Estonia	229	229	51	50
Finlandia	8.591	8.198	1.386	93
Francia	2.253.472	2.100.760	1.133.124	1.035.775
Grecia	2.844	2.844	1.023	940
Hungría	20	19	2.256	2.252
Irlanda	13.755	11.928	8.986	7.654
Italia	275.035	-106.135	402.058	330.825
Letonia	10	10	28	-152
Lituania	55	55	6	6
Luxemburgo	1.281.112	1.094.016	1.218.826	1.064.717
Malta	17.719	17.719	41.452	40.957
Países Bajos	2.609.871	1.799.979	2.616.470	2.228.730
Polonia	38.071	35.847	30.824	30.824
Portugal	228.775	198.864	354.711	346.796
Reino Unido	13.231.172	13.150.593	490.646	-2.046
República Checa	1.573	1.382	1.427	1.425
Rumania	587	577	91	91
Suecia	80.233	-452.785	258.234	238.739
TOTAL UE	28.070.193	24.731.238	7.107.962	5.691.245

	2008		2009	
	Brutas	Netas	Brutas	Netas
Islandia	495	495	6	6
Noruega	10.630	10.611	7.475	-2.672
Suiza	395.912	362.644	193.783	166.673
TOTAL EFTA	407.037	373.750	201.264	164.007
Albania	6	6	0	0
Bielarús	58	58	0	0
Bosnia-Herzegovina	130	130	0	0
Croacia	2.869	2.869	0	0
Federación Rusa	7.514	7.310	11.527	11.003
Macedonia	0	0	3	3
Moldova	1	1	0	0
Serbia y Montenegro	0	-2	6	6
Turquía	9.229	9.229	7.430	7.425
Ucrania	11	11	3.283	3.283
TOTAL OTROS EUROPA	19.818	19.612	22.249	21.720
Australia	5.590	5.583	11.723	11.720
Canadá	4.429	4.427	18.881	17.922
Estados Unidos	171.925	-83.262	230.935	212.375
Japón	24.379	17.873	53.237	51.003
Nueva Zelanda	1.175	1.172	23	20
TOTAL OTROS PAÍSES INDUSTRIALIZADOS	207.498	-54.207	314.799	293.040
Argentina	3.342	326	57.616	6.552
Bolivia	37	34	12	12
Brasil	7.649	875	7.474	7.232
Chile	3.516	3.389	13.386	11.262
Colombia	5.555	5.533	1.797	1.745
Costa Rica	8.099	7.456	1.643	-244
Cuba	770	770	3	-2
Ecuador	857	855	13	12
El Salvador	2	2	0	0
Guatemala	1.162	1.162	0	0
México	83.573	77.552	86.816	78.090
Nicaragua		0		0
Paraguay	10	10	1.117	1.117
Perú	2.125	2.112	2.608	2.540
República Dominicana	631	-9.089	831	803
Uruguay	42.116	41.839	272.448	271.543
Venezuela	6.420	5.775	16.752	16.630
TOTAL AMÉRICA LATINA	165.864	138.601	462.516	397.292
Argelia	7	5	21	18
Egipto	40.413	40.410	2.895	2.895
Libia	100.001	100.001	250	250
Marruecos	119	116	4.476	4.392
Túnez	2	2	2.553	2.553
TOTAL ÁFRICA DEL NORTE	140.542	140.534	10.195	10.108
Angola	133	133	32	32
Burkina Faso	76	76	0	0
Camerún	1	1	3	3
Guinea	0	0	2	2
Guinea Ecuatorial	97	97	2.002	2.002
Kenya	0	0	249	231
Mozambique	4	4	1	1
Namibia	0	0	2	2
Nigeria	0	0	0	0
Senegal	1.083	-903	0	0
Sudáfrica	587	587	237	-46.581
TOTAL ÁFRICA SUBSAHARIANA	1.981	-5	2.528	-44.308

	2008		2009	
	Brutas	Netas	Brutas	Netas
Arabia Saudí	4.482	4.482	5.004	5.004
Armenia	3	3	0	0
Azerbaiján	0	0	3	2
Georgia	3	3	5	5
Irak	2	2	0	0
Irán	88	87	128	128
Israel	8.514	8.189	19.520	19.489
Kuwait	4.077	4.077	0	0
Omán	0	0	2	2
Qatar	93	93	2	2
Siria	165	165	3	3
TOTAL ORIENTE PRÓXIMO Y MEDIO	17.427	17.101	24.667	24.635
Filipinas	1.527	1.526	82	-112
Malasia	0	0	300	300
Tailandia	0	0	0	-7
Vietnam	0	0	3	3
TOTAL ASEAN	1.527	1.526	385	184
Bangladesh	0	0	4	4
China	1.047	1.039	2.643	2.587
Corea del Sur	3.349	3.349	50.207	50.207
India	34.804	34.804	15.345	15.344
Kazajistán	40	-20	42	42
Pakistán	12	9	12	12
Taiwán	1.597	1.044	659	659
Uzbekistán	0	0	4	4
Oceanía (otros países y territorios)	4	4	0	0
TOTAL RESTO ASIA Y OCEANÍA	40.853	40.229	68.916	68.859
Andorra	63.019	50.103	23.957	21.641
Anguilla	404	401	0	0
Antigua y Barbuda	762	762	130	130
Antillas Neerlandesas	3.712	3.712	760	759
Aruba	0	0	0	-3
Bahamas	53	53	290	290
Bahrein	557	557	0	0
Barbados	3	3	0	0
Bermudas	0	-257	1.922	1.852
Brunei	120	120	0	0
Emiratos Árabes Unidos	3.274	3.262	3.319.044	3.319.044
Gibraltar	12.657	6.046	6.122	3.906
Guernsey	3.086	1.584	5.577	2.512
Hong Kong	544	544	1.113	1.068
Isla de Man	1.294	1.141	3.055	3.036
Islas Caimán	4.350	3.338	10	-2.111
Islas Vírgenes Británicas	26.483	20.648	40.862	37.317
Islas Jersey	6.266	5.436	2.640	2.640
Jordania	60	30	125	125
Líbano	31	27	6	6
Liberia	0	0	302	251
Liechtenstein	27.918	26.396	14.636	-53.881
Mónaco	2.943	2.525	6.441	6.425
Panamá	32.235	26.959	40.276	32.174
San Marino	700	700	5.153	5.153
Seychelles	1.619	1.616	5.068	5.068
Singapur	17.042	17.042	117	117
TOTAL PARAÍSO FISCAL	209.132	172.748	3.477.606	3.387.519

Fuente: Registro de Inversiones Exteriores
[http://datainvex.comercio.es/principal_invex.aspx. Extracción de datos 27.04.2010]

Elaboración: CIDOB

**III. INVERSIÓN EXTRANJERA DIRECTA EN ESPAÑA.
RANKING DE PAÍSES DE ORIGEN INMEDIATO DE LA INVERSIÓN BRUTA (2009)**

(*)		Miles €	%
50	1 Emiratos Árabes Unidos	3.319.044	28,34
3	2 Países Bajos	2.616.470	22,34
5	3 Luxemburgo	1.218.826	10,41
4	4 Francia	1.133.124	9,68
1	5 Reino Unido	490.646	4,19
2	6 Alemania	478.131	4,08
7	7 Italia	402.058	3,43
8	8 Portugal	354.711	3,03
16	9 Uruguay	272.448	2,33
14	10 Suecia	258.234	2,21
9	11 Estados Unidos	230.935	1,97
6	12 Suiza	193.783	1,65
13	13 México	86.816	0,74
49	14 Argentina	57.616	0,49
24	15 Japón	53.237	0,45

* Posición *ranking* 2008.
Fuente: Registro de Inversiones Exteriores.
[http://datainvex.comercio.es/principal_invex.aspx. Extracción de datos 27.04.2010]tweb/>.

Elaboración: CIDOB

IV. INVERSIONES ESPAÑOLAS DIRECTAS EN EL EXTERIOR POR ÁREAS

	2008			2009		
	Brutas		Netas	Brutas		Netas
	Miles €	%	Miles €	Miles €	%	Miles €
UE	15.474.348	46,89	9.681.081	5.340.153	38,95	2.249.154
EFTA	383.713	1,16	-6.479	549.848	4,01	456.715
Otros Europa	1.002.036	3,04	1.001.652	374.947	2,73	352.067
Otros países industrializados	7.687.866	23,29	7.495.624	5.143.823	37,52	4.890.695
América Latina	6.256.930	18,96	5.009.997	1.778.939	12,98	-83.419
África del Norte	719.193	2,18	708.984	100.246	0,73	76.689
África Subsahariana	24.817	0,08	13.609	59.170	0,43	31.584
Oriente Próximo y Medio	22.780	0,07	22.780	11.056	0,08	11.056
Asean	31.457	0,10	-139.813	23.330	0,17	23.330
Resto Asia y Oceanía	395.320	1,20	393.469	120.497	0,88	117.901
Paraísos fiscales	1.004.412	3,04	759.407	207.275	1,51	109.651
Varios sin clasificar	121	0,00	121	28	0,00	-1.946
TOTAL MUNDIAL	33.002.993	100	24.940.432	13.709.312	100	8.233.477

Incluidas las inversiones directas en valores negociables.

No incluye las inversiones efectuadas a través de Entidades Tenedoras de Valores Extranjeros (ETVE).

La inversión neta es el resultado de restar las desinversiones a la inversión bruta.

Fuente: Registro de Inversiones Exteriores.

[http://datainvex.comercio.es/principal_invex.aspx. Extracción de datos 27.04.2010]

Elaboración: CIOOB

V. INVERSIONES ESPAÑOLAS DIRECTAS EN EL EXTERIOR POR PAÍSES

(en miles de euros)

	2008		2009	
	Brutas	Netas	Brutas	Netas
ALEMANIA	226.700	211.726	72.466	-277.202
AUSTRIA	695.936	672.387	23.344	-69.049
BÉLGICA	839.379	817.713	7.387	-55.846
BULGARIA	31.263	31.250	29.400	27.900
CHIPRE	0	0	0	0
DINAMARCA	28.618	25.060	672	-93.267
ESLOVAQUIA	5.522	5.522	4.635	4.635
ESLOVENIA	88	88	0	0
ESTONIA	632	632	0	0
FINLANDIA	1.325	1.325	0	-58.527
FRANCIA	1.011.338	-1.465.568	385.432	185.161
GRECIA	1.121.161	1.109.861	32.746	32.746
HUNGRÍA	92.623	23.195	57.920	57.625
IRLANDA	8.977	5.227	442.580	442.580
ITALIA	660.020	-59.690	243.790	85.898
LETONIA	3	3	3	3
LITUANIA	2.317	2.317	0	0
LUXEMBURGO	313.977	264.347	271.684	-364.268
MALTA	121.810	121.295	121.222	121.222
PAÍSES BAJOS	3.915.072	3.826.456	295.743	-97.294
POLONIA	149.432	114.659	98.731	46.880
PORTUGAL	1.127.977	648.767	379.792	-36.553
REINO UNIDO	4.974.707	3.202.091	2.815.274	2.268.355
REPÚBLICA CHECA	31.249	30.112	9.692	9.537
RUMANIA	95.316	95.091	29.944	1.040
SUECIA	18.906	-2.785	17.696	17.578
TOTAL UE	15.474.348	9.681.081	5.340.153	2.249.154

	2008		2009	
	Brutas	Netas	Brutas	Netas
Islandia	0	0	0	-3
Noruega	56.733	47.831	87.197	-3.577
Suiza	326.980	-54.310	462.651	460.295
Total EFTA	383.713	-6.479	549.848	456.715
Croacia	3.012	3.012	6	6
Federación Rusa	203.612	203.612	174.949	174.863
Macedonia	0	0	153	153
Montenegro	21	21	0	0
Serbia	2.310	2.310	4.000	4.000
Turquía	789.729	789.379	187.358	164.565
Ucrania	3.352	3.318	8.481	8.480
TOTAL OTROS EUROPA	1.002.036	1.001.652	374.947	352.067
Australia	17.297	17.297	25.004	23.761
Canadá	76.363	69.229	227.759	227.759
Estados Unidos	7.552.122	7.369.073	4.887.467	4.807.581
Japón	32.489	30.430	3.593	-168.406
Nueva Zelanda	9.595	9.595	0	0
TOTAL OTROS PAÍSES INDUSTRIALIZADOS	7.687.866	7.495.624	5.143.823	4.890.695
Argentina	525.453	494.589	72.987	61.351
Bolivia	118	-50.536	0	0
Brasil	969.661	421.699	962.218	874.515
Chile	140.883	36.785	57.100	-152.254
Colombia	216.253	213.522	31.015	-93.716
Costa Rica	56.411	52.663	7.535	5.035
Cuba	0	0	0	-558
Ecuador	55.818	23.678	307.750	307.750
El Salvador	249	249	24	23
Guatemala	13.733	13.290	4.558	-42.763
Honduras	5.000	5.000	8	8
México	3.421.699	3.046.358	276.926	228.516
Nicaragua	0	0	0	-4.700
Paraguay	2.635	2.635	18	18
Perú	587.779	501.602	25.902	-305.576
República Dominicana	31.441	19.319	1.966	1.966
Uruguay	228.486	227.873	14.128	-136.071
Venezuela	1.311	1.271	16.804	-826.963
TOTAL AMÉRICA LATINA	6.256.930	5.009.997	1.778.939	-83.419
Argelia	69.709	69.709	5.022	5.022
Egipto	21.342	21.342	36.480	36.480
Libia	293	293	45	45
Marruecos	563.961	553.761	48.175	24.618
Túnez	63.888	63.879	10.524	10.524
TOTAL ÁFRICA DEL NORTE	719.193	708.984	100.246	76.689
Angola	1.445	1.445	0	0
Cabo Verde	6	-7.806	4.000	-500
Gambia	0	0	0	0
Guinea	0	0	5.000	5.000
Guinea Ecuatorial	15	15	46	-15
Kenya	650	650	0	0
Mauricio	0	0	1	1
Mauritania	0	0	564	561
Mozambique	0	0	0	0
Namibia	18.490	18.490	7.016	7.016
Nigeria	0	0	365	365
Senegal	7	7	8	-992
Sierra Leona	0	0	12	-10
Sudáfrica	4.204	808	42.158	20.158
TOTAL ÁFRICA SUBSAHARIANA	24.817	13.609	59.170	31.584

	2008		2009	
	Brutas	Netas	Brutas	Netas
Arabia Saudí	20.530	20.530	10.948	10.948
Irán	58	58	0	0
Israel	57	57	0	0
Kuwait	1.949	1.949	0	0
Libano	0	0	108	108
Qatar	0	0	0	0
Siria	175	175	0	0
Yemen	11	11	0	0
TOTAL ORIENTE PRÓXIMO Y MEDIO	22.780	22.780	11.056	11.056
Filipinas	10	-171.260	517	517
Indonesia	165	165	1.972	1.972
Malasia	30.625	30.625	20.841	20.841
Tailandia	500	500	0	0
Vietnam	157	157	0	0
TOTAL ASEAN	31.457	-139.813	23.330	23.330
Bangladesh	0	0	0	0
Brunei	242	242	0	0
China	96.147	94.296	69.449	67.248
Corea del Sur	43.591	43.591	36.342	35.947
India	215.299	215.299	12.426	12.426
Kazajstán	2	2	0	0
Mongolia	0	0	0	0
Pakistán	0	0	0	0
Samoa	0	0	0	0
Sri Lanka	737	737	557	557
Taiwán	6.225	6.225	1.211	1.211
Uzbekistán	33.077	33.077	485	485
Oceanía (Otros Países y Territorios)	0	0	27	27
TOTAL RESTO ASIA Y OCEANÍA	395.320	393.469	120.497	117.901
Andorra	2.430	879	2.821	2.821
Antillas Neerlandesas	0	-3	0	0
Bahrein	88	88	0	0
Bermudas	85	85	0	0
Emiratos Árabes Unidos	10.042	10.042	34.951	34.951
Ghana	0	0	2.631	2.631
Gibraltar	18.705	18.705	26.500	26.500
Guernsey	13.834	13.834	24	24
Hong Kong	738.093	738.093	46.824	46.824
Isla de Man	0	-1.323	0	0
Islas Caimán	32.485	-96.512	7.508	-82.416
Islas Malvinas	0	0	0	0
Islas Turcas y Caicos	0	0	0	0
Islas Vírgenes Británicas	0	-144	2.578	2.578
Jamaica	73	73	0	0
Jersey	111.164	-158	0	0
Jordania	0	0	1.588	1.588
Liberia	0	0	3.500	3.500
Liechtenstein	49.636	49.636	0	0
Panamá	26.087	24.422	78.350	70.650
Santa Lucía	0	0	0	0
Singapur	1.690	1.690	0	0
TOTAL PARAÍDOS FISCALES	1.004.412	759.407	207.275	109.651

Fuente: Registro de Inversiones Exteriores.
[http://datainvex.comercio.es/principal_invex.aspx. Extracción de datos 27.04.2010]

Elaboración: CIDOB

**VI. INVERSIONES ESPAÑOLAS DIRECTAS EN EL EXTERIOR.
RANKING DE PAÍSES DE DESTINO DE LA INVERSIÓN BRUTA (2009)**

(*)		Miles €	%
1	1 Estados Unidos	4.887.467	35,65
2	2 Reino Unido	2.815.274	20,54
8	3 Brasil	962.218	7,02
17	4 Suiza	462.651	3,37
58	5 Irlanda	442.580	3,23
7	6 Francia	385.432	2,81
5	7 Portugal	379.792	2,77
36	8 Ecuador	307.750	2,24
3	9 Países Bajos	295.743	2,16
4	10 México	276.926	2,02
18	11 Luxemburgo	271.684	1,98
13	12 Italia	243.790	1,78
31	13 Canadá	227.759	1,66
10	14 Turquía	187.358	1,37
23	15 Federación Rusa	174.949	1,28

* Posición *ranking* 2008.
Fuente: Registro de Inversiones Exteriores.
[http://datainvex.comercio.es/principal_invex.aspx. Extracción de datos 27.04.2010]tweb/>.

Elaboración: CIDOB

Comercio exterior de España

I. POR ÁREAS

	Importaciones				Exportaciones			
	2008		2009		2008		2009	
	Miles €	%	Miles €	%	Miles €	%	Miles €	%
UNIÓN EUROPEA	157.020.904	55,4	120.775.742	57,9	128.597.851	68,0	107.664.140	68,0
EFTA	4.998.026	1,8	4.637.500	2,2	3.525.859	1,9	3.496.033	2,2
OTROS EUROPA	12.829.389	4,5	8.288.692	4,0	8.887.300	4,7	6.511.483	4,1
OTROS PAÍSES INDUSTRIALIZADOS	18.744.641	6,6	12.988.938	6,2	10.998.542	5,8	8.660.026	5,5
AMÉRICA LATINA	14.032.307	5,0	9.415.244	4,5	9.136.343	4,8	7.542.659	4,8
OTROS AMÉRICA	1.399.100	0,5	1.431.768	0,7	248.059	0,1	315.667	0,2
ÁFRICA DEL NORTE	14.684.072	5,2	10.188.535	4,9	7.432.015	3,9	6.937.970	4,4
ÁFRICA SUBSAHARIANA	11.843.320	4,2	6.521.582	3,1	2.725.553	1,4	2.349.815	1,5
ORIENTE PRÓXIMO Y MEDIO	12.453.239	4,4	8.006.146	3,8	4.673.740	2,5	3.949.483	2,5
ASEAN	5.817.292	2,1	4.624.560	2,2	1.410.954	0,7	1.663.164	1,1
RESTO ASIA Y OCEANÍA	29.563.953	10,4	20.898.562	10,0	4.688.470	2,5	4.481.161	2,8
VARIOS SIN CLASIFICAR	1.515	0,0	659.523	0,3	6.903.166	3,6	4.682.671	3,0
TOTAL MUNDIAL	283.387.758	100	208.436.792	100	189.227.852	100	158.254.272	100

Fuente: DataComex [en línea]: Estadísticas del comercio exterior de España.
Madrid: Ministerio de Industria, Turismo y Comercio. Secretaría de Estado de Turismo y Comercio.
<http://datacomex.comercio.es/principal_comex_es.aspx>. [Extracción de datos: 16.03.10].

Elaboración: CIDOB

II. POR PAÍSES

(en miles de euros)

	Importaciones		Exportaciones	
	2008	2009	2008	2009
Alemania	39.508.924	29.914.005	19.897.144	17.570.310
Austria	2.462.021	1.725.344	1.457.839	1.339.941
Bélgica	7.122.755	5.465.165	5.660.607	4.352.830
Bulgaria	284.414	341.876	298.176	355.233
Chipre	39.433	8.427	323.293	221.297
Dinamarca	2.076.579	1.776.560	1.417.551	879.466
Eslovaquia	999.172	908.003	471.345	401.001
Eslovenia	273.982	183.063	491.431	371.571
Estonia	50.312	70.759	107.077	65.718
Finlandia	2.088.532	1.133.527	588.693	448.860
Francia	31.472.018	25.055.178	34.490.973	30.200.686
Grecia	409.137	331.899	2.583.487	1.764.529
Hungría	1.659.139	1.597.477	1.078.048	745.117
Irlanda	4.202.939	3.851.511	891.621	571.328
Italia	21.784.992	14.898.371	15.177.289	12.951.288
Letonia	272.473	89.621	112.696	79.678
Lituania	410.419	198.532	276.400	160.278
Luxemburgo	462.010	242.113	232.022	199.046
Malta	70.025	72.711	118.761	160.358
Países Bajos	10.766.253	8.912.847	5.936.685	4.731.338
Polonia	2.672.828	2.411.612	2.716.378	2.493.711
Portugal	9.303.591	7.253.439	16.719.537	14.456.416
Reino Unido	13.025.278	9.746.791	13.381.379	9.984.232
República Checa	1.844.823	1.704.953	1.475.239	1.264.571
Rumania	753.298	788.654	1.055.249	670.701
Suecia	3.005.557	2.093.304	1.638.931	1.224.636
TOTAL UE	157.020.904	120.775.742	128.597.851	107.664.140

	Importaciones		Exportaciones	
	2008	2009	2008	2009
Islandia	140.895	145.587	34.811	23.115
Liechtenstein	37.030	25.949	4.308	3.912
Noruega	1.972.281	1.738.520	988.129	800.316
Suiza	2.847.820	2.727.444	2.498.611	2.668.690
TOTAL EFTA	4.998.026	4.637.500	3.525.859	3.496.033
Albania	16.888	21.738	43.221	59.426
Andorra	54.071	37.759	895.208	783.540
Bielarús	408.677	135.711	71.625	57.492
Bosnia-Herzegovina	14.560	19.164	41.460	43.867
Ciudad del Vaticano	87	49	100	20
Croacia	58.994	46.940	288.114	192.128
Federación Rusa	7.493.034	4.588.308	2.836.909	1.477.424
Gibraltar (Reino Unido)	9.921	21.406	1.078.759	922.803
Islas Feroe (Dinamarca)	38.747	30.579	2.444	1.540
Kosovo	219	1.528	6.634	7.858
Macedonia	66.347	39.313	27.101	28.957
Moldova	2.887	3.208	16.182	17.686
Montenegro	1.320	884	24.552	19.584
San Marino	9.842	5.134	11.161	6.406
Serbia	56.254	122.025	129.868	106.811
Turquía	3.697.969	2.632.693	3.006.399	2.597.335
Ucrania	899.572	582.253	407.563	188.606
TOTAL OTROS EUROPA	12.829.389	8.288.692	8.887.300	6.511.483
Australia	781.125	421.448	1.036.748	832.766
Canadá	1.416.723	818.929	832.820	735.036
Estados Unidos	11.283.158	8.509.814	7.544.368	5.803.494
Japón	5.120.909	3.120.692	1.457.582	1.217.188
Nueva Zelanda	142.726	118.055	127.024	71.542
TOTAL OTROS PAÍSES INDUSTRIALIZADOS	18.744.641	12.988.938	10.998.542	8.660.026
Argentina	2.376.064	1.360.797	700.731	601.510
Bolivia	50.253	37.924	35.209	34.379
Brasil	3.129.125	2.251.489	1.641.123	1.339.282
Chile	1.258.873	918.725	611.607	673.491
Colombia	504.624	391.935	403.310	314.698
Costa Rica	96.439	77.457	96.529	78.029
Cuba	146.366	118.224	776.811	467.915
Ecuador	396.198	329.369	199.670	183.979
El Salvador	70.995	60.693	44.091	32.892
Guatemala	50.248	48.251	115.840	87.418
Honduras	38.709	32.654	56.172	43.259
México	3.201.531	1.884.746	2.806.502	2.453.281
Nicaragua	42.141	39.792	41.573	28.301
Panamá	69.379	47.582	218.449	162.252
Paraguay	148.089	39.729	30.218	27.570
Perú	777.035	523.550	253.834	197.504
República Dominicana	173.167	118.437	350.020	195.434
Uruguay	174.382	146.902	106.484	93.071
Venezuela	1.328.689	986.988	648.170	528.394
TOTAL AMÉRICA LATINA	14.032.307	9.415.244	9.136.343	7.542.659
Argelia	6.431.513	3.786.499	2.162.944	2.089.884
Egipto	1.575.346	1.439.379	665.964	831.742
Libia	3.140.789	2.153.461	248.294	271.739
Marruecos	2.823.088	2.380.064	3.663.640	3.081.193
Túnez	713.336	429.132	691.173	663.412
TOTAL ÁFRICA DEL NORTE	14.684.072	10.188.535	7.432.015	6.937.970

	Importaciones		Exportaciones	
	2008	2009	2008	2009
Angola	1.219.233	580.942	483.826	354.750
Benín	296	505	47.556	42.142
Botswana	428	1.261	3.540	39.033
Burkina Faso	624	1.074	24.323	22.066
Burundi	211	148	1.200	1.591
Cabo Verde	15.144	18.002	43.363	31.658
Camerún	817.630	381.086	46.192	43.499
Chad	822	578	3.285	3.599
Comores	62	24	2.306	1.208
Congo	71.422	72.767	44.841	33.001
Côte D'ivoire	210.154	160.944	102.019	100.784
Djibouti	159	131	6.933	4.988
Eritrea	1	0	627	858
Etiopía	9.496	5.356	22.048	29.640
Gabón	255.913	226.419	38.101	26.508
Gambia	1.622	177	9.757	10.617
Ghana	69.777	62.400	88.300	80.024
Guinea	164.071	157.987	70.643	31.505
Guinea Bissau	5	422	3.237	4.200
Guinea Ecuatorial	1.886.833	458.156	144.630	190.405
Kenya	37.017	23.525	46.718	43.301
Lesotho	37	0	153	104
Liberia	1.373	1.935	28.601	29.816
Madagascar	33.375	26.166	16.287	15.815
Malawi	8.793	4.846	1.533	617
Malí	1.983	1.151	22.115	23.322
Mauricio	52.166	48.349	43.658	39.136
Mauritania	124.637	77.497	85.902	53.468
Mozambique	199.373	132.329	23.770	16.408
Namibia	176.230	161.259	15.036	11.659
Níger	677	1.081	4.990	4.964
Nigeria	4.692.931	2.889.568	239.357	217.042
Rep. Centroafricana	4.664	1.397	8.689	1.914
Rwanda	281	3	6.609	16.777
São Tomé y Príncipe	85	8	139	1.431
Senegal	53.496	38.851	144.682	113.735
Seychelles	10.541	14.355	65.630	48.727
Sierra Leona	2.517	2.156	7.498	10.965
Somalia	0	35	41	125
Sudáfrica	1.583.094	861.887	648.250	552.069
Sudán	4.048	778	22.507	26.870
Swazilandia	12.346	15.249	609	475
Tanzania	26.406	26.635	18.242	17.905
Togo	3.734	8.580	45.548	17.619
Uganda	31.082	36.115	10.240	7.523
Congo, Rep. Democrática	4.661	2.600	18.419	17.355
Zambia	15.787	7.235	2.565	3.423
Zimbabwe	34.110	8.017	2.028	891
Territorios Dependientes	3.973	1.596	9.010	4.283
TOTAL ÁFRICA SUBSAHARIANA	11.843.320	6.521.582	2.725.553	2.349.815
Arabia Saudí	4.202.647	2.371.798	972.353	882.025
Armenia	12.754	9.000	16.753	10.528
Azerbaiján	676.000	352.901	23.845	22.078
Bahrein	96.978	33.575	68.991	70.173
Emiratos Árabes Unidos	245.160	80.245	1.177.362	918.987



	Importaciones		Exportaciones	
	2008	2009	2008	2009
Georgia	36.771	69.250	33.292	16.147
Irak	1.227.633	798.215	27.269	51.890
Irán	3.112.719	2.027.508	466.587	442.988
Israel	846.041	702.204	773.630	609.562
Jordania	31.014	11.583	123.872	119.700
Kuwait	243.802	227.398	197.705	149.413
Líbano	23.859	14.911	195.014	203.858
Omán	69.520	257.968	90.787	61.446
Palestina	9	10	3.576	895
Qatar	1.410.203	855.945	267.332	183.646
Siria	206.766	189.455	206.186	181.928
Yemen	11.363	4.180	29.186	24.219
TOTAL ORIENTE PRÓXIMO Y MEDIO	12.453.239	8.006.146	4.673.740	3.949.483
Brunei	102	13	7.981	1.350
Camboya	119.896	115.812	2.637	1.661
Filipinas	253.690	126.850	136.350	129.154
Indonesia	1.737.204	1.738.901	199.015	198.469
Laos	5.795	4.479	366	472
Malasia	782.063	461.776	241.905	357.488
Myanmar	37.601	32.357	2.593	3.535
Singapur	417.433	334.439	376.657	605.514
Tailandia	1.378.598	891.228	337.149	251.579
Vietnam	1.084.910	918.705	106.301	113.942
TOTAL ASEAN	5.817.292	4.624.560	1.410.954	1.663.164
Afganistán	346	376	7.671	21.986
Bangladesh	557.771	590.615	59.811	49.297
Bután	1	2	32	65
China	20.492.570	14.454.219	2.152.731	1.989.357
Corea del Norte	3.776	3.902	17.085	1.434
Corea del Sur	2.689.897	1.820.325	569.521	572.088
Fiji	2.208	5	437	683
Hong Kong (China)	462.942	280.262	578.674	520.108
India	2.354.051	1.837.805	768.370	796.913
Kazajistán	681.499	264.942	63.736	53.369
Kirguizistán	114	848	2.366	1.915
Kiribati	12	14	2	0
Macao (China)	23.681	3.975	6.722	5.528
Maldivas	2.575	2.759	1.338	1.025
Mongolia	236	78	5.302	1.338
Nepal	3.706	2.697	3.327	2.298
Pakistán	378.912	335.209	91.937	92.236
Papúa Nueva Guinea	106.299	86.753	703	2.727
Salomón	16.041	11.343	604	26
Samoa	3	0	1.659	174
Sri Lanka	72.322	60.765	26.559	11.855
Tadzhikistán	196	12	588	885
Taiwán	1.524.655	1.057.785	274.551	291.151
Timor-Leste	121	76	139	160
Tonga	0	103	2	1
Turkmenistán	78.037	9.662	5.986	17.534
Tuvalu	0	0	11	0
Uzbekistán	4.344	2.254	9.656	9.997
Vanuatu	3	592	1.615	7.021
Otros, varios y territorios dependientes	107.635	71.184	37.335	29.990
TOTAL RESTO ASIA Y OCEANÍA	29.563.953	20.898.562	4.688.470	4.481.161

Fuente: DataComex [en línea]: Estadísticas del comercio exterior de España.
 Madrid: Ministerio de Industria, Turismo y Comercio. Secretaría de Estado de Turismo y Comercio.
 <http://datacomex.comercio.es/principal_comex_es.aspx>. [Extracción de datos: 16.03.10].

Elaboración: CIDOB

III. CLASIFICACIÓN DE PRINCIPALES PAÍSES PROVEEDORES/CLIENTES Y PORCENTAJES DE CUOTA COMERCIAL

Importaciones 2009				Exportaciones 2009					
(*)		Miles €	%	(*)		Miles €	%		
1	1	Alemania	29.914.005	14,35	1	1	Francia	30.200.686	19,08
2	2	Francia	25.055.178	12,02	2	2	Alemania	17.570.310	11,10
3	3	Italia	14.898.371	7,15	3	3	Portugal	14.456.416	9,13
4	4	China	14.454.219	6,93	4	4	Italia	12.951.288	8,18
5	5	Reino Unido	9.746.791	4,68	5	5	Reino Unido	9.984.232	6,31
7	6	Países Bajos	8.912.847	4,28	6	6	Estados Unidos	5.803.494	3,67
6	7	Estados Unidos	8.509.814	4,08	7	7	Países Bajos	4.731.338	2,99
8	8	Portugal	7.253.439	3,48	8	8	Bélgica	4.352.830	2,75
10	9	Bélgica	5.465.165	2,62	9	9	Marruecos	3.081.193	1,95
9	10	Federación Rusa	4.588.308	2,20	14	10	Suiza	2.668.690	1,69
14	11	Irlanda	3.851.511	1,85	10	11	Turquía	2.597.335	1,64
11	12	Argelia	3.786.499	1,82	13	12	Polonia	2.493.711	1,58
12	13	Japón	3.120.692	1,50	12	13	México	2.453.281	1,55
13	14	Nigeria	2.889.568	1,39	17	14	Argelia	2.089.884	1,32
22	15	Suiza	2.727.444	1,31	16	15	China	1.989.357	1,26
16	16	Turquía	2.632.693	1,26	15	16	Grecia	1.764.529	1,11
25	17	Polonia	2.411.612	1,16	11	17	Federación Rusa	1.477.424	0,93
23	18	Marruecos	2.380.064	1,14	23	18	Austria	1.339.941	0,85
15	19	Arabia Saudí	2.371.798	1,14	19	19	Brasil	1.339.282	0,85
19	20	Brasil	2.251.489	1,08	21	20	República Checa	1.264.571	0,80
18	21	Libia	2.153.461	1,03	18	21	Suecia	1.224.636	0,77
21	22	Suecia	2.093.304	1,00	20	22	Japón	1.217.188	0,77
20	23	Irán	2.027.508	0,97	25	23	Gibraltar (Reino Unido)	922.803	0,58
17	24	México	1.884.746	0,90	24	24	Emiratos Árabes Unidos	918.987	0,58
28	25	India	1.837.805	0,88	30	25	Arabia Saudí	882.025	0,56

(*) Posición en 2008

Fuente: DataComex [en línea]: Estadísticas del comercio exterior de España.

Madrid: Ministerio de Industria, Turismo y Comercio. Secretaría de Estado de Turismo y Comercio.

<http://datacomex.comercio.es/principal_comex_es.aspx>. [Extracción de datos: 16.03.10].

Elaboración: CIDOB



Balance de la cooperación al desarrollo española en 2008

Siguiendo la tendencia creciente iniciada en el año 2004, durante 2008 España realiza el mayor esfuerzo económico de su historia, situando el volumen de su Ayuda Oficial al Desarrollo (AOD) en el 0,45% de su Renta Nacional Bruta (RNB), ocho puntos porcentuales por encima del ejercicio anterior (0,37%). Esto le permite avanzar tres posiciones y situarse en octavo lugar en el *ranking* de los países del Comité de Ayuda al Desarrollo (CAD) en lo que se refiere a este indicador, sobrepasando a países como Francia, Finlandia y Austria. A pesar de este aumento tan significativo, este avance no es suficiente para alcanzar al 0,5% con el que se comprometió en la Cumbre de Monterrey de 2002.

En términos de volumen de recursos, y para el ejercicio 2008, España es, tras EEUU, el país que más incrementa sus aportaciones alcanzando los 4.761,7¹ millones de euros (747,6 millones de euros menos de los previstos inicialmente), cifra que supone un 26,8% más que en 2007. Esta cantidad permite a España mantenerse en séptima posición en la lista de países del CAD y en quinta, entre los principales países donantes de la UE (véase la tabla I del anexo sobre el seguimiento de la AOD del CAD en este mismo *Anuario*).

Pero además de la AOD, existen otros mecanismos a través de los cuáles los países más ricos influyen en los países más pobres. Un meritorio intento por sintetizar este carácter multidimensional lo podemos encontrar en el Índice de Compromiso con el Desarrollo (ICD), elaborado de forma anual desde 2003 por el *Center for Global Development*. Así, además de considerar tanto la calidad como la cantidad de la ayuda aportada, el ICD pondera también otras políticas públicas con un impacto crucial para el desarrollo de los países receptores como son: el nivel de acceso que ofrecen a sus exportaciones, la promoción de la inversión extranjera directa responsable, las facilidades a la población inmigrante, el compromiso en la lucha contra el cambio climático, la promoción de las misiones de paz y seguridad, y la difusión y el acceso a la tecnología y la innovación.

En su última edición, con información referente a 2008 y para 22 países (véase Gráfico VIII del anexo sobre el seguimiento de la AOD del CAD en este mismo *Anuario*), el *ranking* lo lideran los países nórdicos (Países Bajos, Suecia y Noruega). Por el contrario, Corea del Sur, Japón e Italia cierran esta lista. España, por su parte, se coloca en duodécimo lugar, un puesto que se explica por sus beneficiosas políticas migratorias (se pondera muy positivamente el importante flujo migratorio del sur recibido durante los últimos años) aunque contrarrestadas por su baja implicación en misiones de paz y estabilización.

La AOD neta² española en 2008 se reparte entre el 30,1% canalizada vía ayuda multilateral, y el 69,9% vía bilateral³. Las aportaciones de AOD bruta a organismos multilaterales de desarrollo crecen en relación al ejercicio anterior en un 23,7% y superan los 2.800 millones de euros, lo que demuestra una clara apuesta por este instrumento. Destaca el incremento de las contribuciones a organismos multilaterales financieros en general, y en particular, al Banco Interamericano de Desarrollo (BID) y al Banco Africano de Desarrollo. Estos dos bancos concentran casi la totalidad de recursos destinados a los Bancos Regionales de Desarrollo (68,0% y 22,5%, respectivamente). Destaca la aportación al BID, que recibe aproximadamente 300 millones de euros más que durante el año pasado como parte del recién creado Fondo de Cooperación para Agua y Saneamiento (véase Tablas I y II del presente anexo).

Respecto a los organismos multilaterales no financieros, el Programa de las Naciones Unidas para el Desarrollo (PNUD) recibe en 2008 la cantidad de 250 millones de euros menos respecto al año anterior. Ello se debe a la creación del Fondo España-PNUD para el logro de los Objetivos de Desarrollo del Milenio (ODM), a través del cuál se han canalizado 528 millones de euros en 2007 y 200 millones en 2008. A pesar de ello, el PNUD se mantiene como primer receptor de este tipo de organismos, con el 26,3%, seguido del Fondo Global contra el Sida, la Tuberculosis y la Malaria (GFATM) (7,7%); el Fondo de las Naciones Unidas para la Infancia (UNICEF) (7,2%); el Programa Mundial de Alimentos (PMA) (6,7%) y el Fondo de Desarrollo de las NNUU para la Mujer (UNIFEM) (5,9%) (véase la tabla III del presente anexo).

La cooperación bilateral reembolsable neta⁴ se duplica respecto al ejercicio 2007. Dentro de este rubro, los créditos del Fondo de Ayuda al Desarrollo (FAD) incrementan su importancia relativa en 2008 hasta alcanzar el 4% de la AOD total neta española, frente al 2,14% del año anterior, a la espera de su reforma que se iniciará a finales de 2009. De acuerdo con el documento de Seguimiento del Plan Anual de Cooperación Internacional (PACI) 2008, este aumento se debe al cambio en uno de los criterios para su contabilización, que ahora incluye las operaciones aprobadas en la Comisión Interministerial del Fondo de Ayuda al Desarrollo y que se han tenido que actualizar en 2008. A pesar de los compromisos asumidos en el CAD, con este instrumento se mantiene la financiación de proyectos de inversión en África y de proyectos para la provisión de Servicios Sociales Básicos en Iberoamérica. La distribución geográfica de los créditos FAD



se decanta, en primer lugar, hacia los países de renta media-alta (un 53,9% del total) y en segundo lugar, hacia los países menos adelantados (31,4%). Los recursos que el Fondo para la Concesión de Microcréditos transfirió a los países en vías de desarrollo es el más alto de su historia y crecen en un 66% respecto al año anterior, aunque su peso sobre el AOD neta total disminuye.

En cuanto a las operaciones para el alivio de la deuda externa, dentro de la cooperación bilateral no reembolsable, éstas ascendieron a 236,7 millones de euros (cifra que representa el 5% de la AOD neta). Destaca la tercera fase de la condonación de deuda a Irak y de la operación de CELGUSA en Guatemala, operaciones financieras que se han saneado décadas después y que conjuntamente suponen una AOD de 210 millones de euros (véase las tablas I y X del presente anexo). La ayuda bilateral a programas y proyectos, así como las donaciones canalizadas vía ONGDs han aumentado desde el último ejercicio y representan un 14,9% y un 13,4%, respectivamente, de la AOD neta total (en este último caso no se incluye la ayuda humanitaria y la sensibilización al desarrollo). La AOD destinada a acción humanitaria también se incrementa considerablemente respecto a 2007 y la que se canaliza de manera bilateral, que incluye las donaciones bilaterales ejecutadas por, o en cooperación con, organismos multilaterales de desarrollo, asciende en un 75,9%. Finalmente, la AOD destinada a sensibilización y educación para el desarrollo también aumenta (en un 20,2%), pero la participación de este instrumento en el conjunto de la AOD total neta española desciende ligeramente, situándose en el 1,2% (véase Tabla I del presente anexo).

Del total de la AOD neta española, un 87% es ejecutado por la Administración central, un 13% por la Administración descentralizada y un 0,2% por las Universidades. Dentro de la Administración General del Estado, el Ministerio de Asuntos Exteriores y de Cooperación (MAEC) se sitúa en primer lugar en cuanto a volumen de recursos gestionados (2.446,3 millones de euros, el 51,4% sobre el total) de los cuáles, la Agencia Española de Cooperación Internacional para el Desarrollo (AECID) gestiona el 38,9%, siendo su peso relativo en el conjunto de la AOD neta española del 19,3%. Por orden de importancia, le sigue el Ministerio de Economía y Hacienda, gestionando casi el 30% (1.402,1 millones de euros) y el Ministerio de Industria, Turismo y Comercio, con 198,1 millones de euros (4% sobre el total). El Ministerio de Defensa va perdiendo su espacio en los asuntos de cooperación al desarrollo, y su participación en la AOD española desciende del 0,38% al 0,25% en un año (véase la tabla VIII del presente anexo).

La cooperación descentralizada española, la ejecutada por las Comunidades Autónomas (CCAA) y los entes locales, sigue creciendo y aumenta el volumen de recursos en 100 millones de euros respecto a 2007, lo que representa alrededor de un 20% más en un año. Sin embargo, su participación relativa en el global de AOD neta española desciende, pasando de representar el 13,6% en 2007 al 12,9% en 2008. En términos absolutos, el *ranking* de AOD por CCAA viene encabezado nuevamente por Andalucía.

La AOD aportada por esta Comunidad supone más del 20% del total de la cooperación autonómica. Le siguen a cierta distancia la Comunidad Valenciana y Cataluña, con el 13,9% y el 13,5% sobre el total, respectivamente. Navarra, por su parte, se mantiene a la cabeza en cuanto a AOD *per cápita* (33,3 euros) y desbanc a Baleares del primer puesto en cuanto a porcentaje sobre su presupuesto general se refiere. Estas dos comunidades destinan el 0,48% y el 0,47%, respectivamente, de su presupuesto, seguidas muy de cerca por la Comunidad Valenciana (0,46%). Esta Comunidad Autónoma, además, destaca por el significativo aumento de recursos destinados a la cooperación experimentado durante el ejercicio 2008 (34 millones de euros, duplicando así su aportación en relación a su presupuesto). Otra comunidad que aumenta significativamente el volumen de AOD es el País Vasco (incremento de un 39%), seguida de Madrid (casi un 26%), Aragón (20%, aproximadamente) y Andalucía (poco más del 18%). Por contra, son varias las CCAA que este año han disminuido los flujos de ayuda. Destaca Castilla y León, con casi un 27% menos, seguida de Asturias, Extremadura, La Rioja, Galicia, Cantabria y finalmente, Baleares. Cabe mencionar que el porcentaje del presupuesto autonómico destinado a AOD se mantiene un año más en el 0,27% (véase la Tabla VII del presente anexo).

La cooperación de los entes locales (ayuntamientos, diputaciones, cabildos y consejos insulares) se sitúa en los 148,8 millones de euros, representando el 3,1% de la AOD española. A pesar del incremento en el volumen de recursos destinados respecto a 2007, la participación sobre el conjunto de la AOD española se ha visto reducida. El Ayuntamiento de Madrid sigue siendo el principal donante local, con más de 19 millones de euros, seguido a gran distancia por el Ayuntamiento de Barcelona, con casi 8 millones de euros. A diferencia de las CCAA, son varios los entes locales que superan el 0,7% en relación a su presupuesto. Entre los más destacados, alcanzan este porcentaje Vitoria-Gasteiz, Pamplona, Gijón y Burgos.

Durante 2008, el volumen de la AOD neta de la cooperación universitaria cae más de 2,21 millones de euros, así como su participación en el conjunto de la AOD española, que pasa del 0,3% al 0,2%. Nuevamente, es la Universidad Complutense de Madrid la que realiza un mayor esfuerzo económico.

En cuanto a la distribución sectorial de la AOD bruta (véase la Tabla IX del presente anexo), la destinada a financiar acciones incluidas dentro del grupo de infraestructuras y servicios sociales supone el 45,5% del total. Dentro de este grupo, aunque el subsector de gobierno y sociedad civil se mantiene en primer lugar, con un peso del 11,2%, sufre un leve descenso con respecto a 2007. En cambio, subsectores como el de educación (8,8%), salud (6,6%), población y salud reproductiva (3,6%) y abastecimiento y depuración de agua (9,1%) ven aumentar su importancia relativa. Este último es el que más crece, pasando de 185,4 millones en 2007 a 451,9 millones de euros en 2008, debido, en gran parte a las aportaciones al Fondo de Cooperación para Agua y Saneamiento. El grupo referente a infraestructura económica y servicios se mantiene prácticamente igual (cerca del 12%).

Por regiones geográficas América Latina continúa siendo el primer destino geográfico de la ayuda española en 2008, suponiendo el 30,9% del total de la AOD neta, seguida del África Subsahariana, con el 22,3%. Cierran la lista el Mediterráneo (11,4%), Asia-Pacífico (9,9%) y Europa (5,1%). La principal modalidad utilizada en América Latina es la ayuda bilateral (que incluye aquella canalizada a través de organismos multilaterales), quedando la multilateral prácticamente residual. En cambio, para el África Subsahariana la ayuda canalizada bilateralmente se equipara con la que se distribuye vía organismos multilaterales. Los países de renta media-baja continúan siendo los que reciben más AOD española y Guatemala, con 177,4 millones de euros, es el país que recibe más recursos, seguido de Perú (91,1 millones) e Irak (89,5 millones). No obstante, cabe señalar que el país centroamericano recibió importantes proporciones de ayuda reembolsable (operaciones de deuda contabilizadas como AOD, como así se refleja en las Tablas IV y X del presente anexo).

A nivel internacional, el año 2008 viene marcado por la crisis alimentaria y por el inicio de una serie de reuniones del Grupo de los 20 (G-20) con el objetivo de gestionar la crisis económica mundial, que sin duda, han tenido serias repercusiones en el sistema de financiación para el desarrollo. También destaca la celebración del III Foro de Alto Nivel sobre eficacia de la ayuda, que tuvo lugar en septiembre en Accra y la aprobación de su Agenda de Acción. Esta agenda incluye por primera vez, a los agentes públicos descentralizados y a la sociedad civil, y supone un importante empujón en la aplicación de la Declaración de París. Además de la participación activa de España en este Foro, durante 2008 nuestro país ha entrado en complejos debates sobre como llevar a cabo la división del trabajo entre donantes en el terreno, con el objetivo de dar respuesta al Código de Conducta de la UE; y ha establecido un grupo de trabajo sobre de eficacia y calidad de la ayuda conformado por la Secretaría de Estado de Cooperación Internacional (SECI), la Dirección General de Planificación y Evaluación de Políticas para el Desarrollo (DGPOLDE) y la Agencia Española de Cooperación Internacional para el Desarrollo (AECID).

La Cumbre de Alto Nivel sobre los ODM que tuvo lugar en septiembre en Nueva York, marca el inicio de la segunda mitad del camino a seguir para la consecución de estos objetivos. Finalmente, también se celebran durante este año, pero sin resultados destacados, la Conferencia de Alto Nivel sobre Seguridad Alimentaria Mundial: los Desafíos del Cambio Climático y la Bioenergía, organizada por la Organización de las Naciones Unidas para la Agricultura y la Alimentación (FAO); y la Conferencia Internacional sobre Financiación para el Desarrollo, encargada de dar seguimiento a la aplicación del Consenso de Monterrey.

A nivel nacional, el año 2008 cierra el ciclo del II Plan Director de la Cooperación Española 2005-2008 y se inician los trabajos y el proceso de diálogo, consultas y debate con todas las fuerzas políticas y actores de la cooperación para elaborar el III Plan Director 2009-2012, que finalmente es aprobado por el Consejo de Ministros el 13 de febrero de 2009. Por primera vez, el nuevo Plan Director parte de una evaluación previa del ciclo de cooperación e incorpora las lecciones

aprendidas y las recomendaciones del Examen de Pares (*peer review*) realizado por el CAD en noviembre de 2007. Este documento representa una apuesta seria y decidida por las políticas de desarrollo y por la agenda internacional de la eficacia de la ayuda. Asimismo, conviene señalar que en el período que abarca este nuevo Plan Director, está previsto elaborar una nueva Ley de Cooperación.

Este año también se caracteriza, entre otras cosas, por la puesta en marcha de la reforma de la AECID, surgida del Real Decreto 1403/2007, por la que se le dota de una nueva estructura, y por la creación de la Comisión Delegada de Cooperación para el Desarrollo, que tiene por finalidad asegurar la coordinación de los diferentes ministerios en este ámbito. Se desarrolla, también, la Estrategia de Educación para el Desarrollo de la Cooperación Española, que fue presentada al conjunto de las CCAA y a la sociedad civil. Asimismo, se presenta y entra en vigor la Estrategia Sectorial de Acción Humanitaria, se pone en marcha la Oficina de Acción Humanitaria en el seno de la AECID y se inaugura un Centro Logístico en Panamá, con más de 800 m² para almacenar material, y creado para reducir los costes de transporte y para incrementar la rapidez de respuesta en caso de emergencias humanitarias. Finalmente, se adopta la estrategia multilateral, que establece un multilateralismo nuevo, más incluyente y eficaz, dirigido a alcanzar los ODM.

Durante este año, se consolida el Fondo de Cooperación para Agua y Saneamiento para América Latina, anunciado por el presidente del Gobierno José Luis Rodríguez Zapatero en la XVII Cumbre Iberoamericana de 2007, mediante la creación de la Oficina del Fondo dentro de la propia AECID, encargada de gestionarlo. Este Fondo dispone de un monto total de 1.500 millones de dólares, de los cuales, los primeros 300 se han desembolsado a lo largo del ejercicio, y para lo cual el Gobierno de España y el BID firmaron el 29 de octubre de 2008 un memorándum de entendimiento.

La crisis económica internacional que está sacudiendo con dureza a España ha obligado a revisar las metas para 2010 (véase la tabla I del anexo siguiente sobre el PACI). Las previsiones anuncian que el volumen de AOD será muy similar a lo establecido inicialmente para 2009, alcanzando los 5.264,6 millones de euros, cantidad que representa el 0,51% de la RNB. Se prevé también un sensible aumento de la cooperación multilateral, como resultado del incremento de los fondos canalizados a través de la Unión Europea, con 100 millones de euros más. También se incrementan los fondos destinados a operaciones de deuda externa (en más de un 38%), y la AOD para sensibilización y educación para el desarrollo de carácter bilateral alcanza valores similares a los de 2008 después de un año de considerable descenso. Producto de la reforma de los FAD durante 2009 y 2010, se prevé una nueva partida en 2010 por valor de 550 millones de euros, superior al 10% de la ayuda. Respecto a las previsiones sectoriales, el de infraestructuras y servicios sociales (que entre otros rubros incluye los servicios sociales básicos) alcanzará el 38,7% de la AOD bruta española en 2010 y geográficamente, África Subsahariana supera a América Latina en lo que a volumen de recursos se refiere (véase las tablas del anexo siguiente sobre el PACI).



Notas

1. Equivalente a 6.866,8 millones de dólares.
2. La AOD neta hace referencia a la cantidad total desembolsada, exceptuando los reembolsos del capital prestado y sin contar los pagos de intereses.
3. Dentro de este rubro se contabilizan, además, aquellas donaciones bilaterales ejecutadas por, o en cooperación con, organismos multilaterales de desarrollo.
4. La cooperación bilateral reembolsable neta recoge los flujos de ayuda directos al país receptor en forma de créditos de carácter concesional.

Referencias bibliográficas

"La Realidad de la Ayuda 2009". Intermón Oxfam. www.intermonoxfam.org/es/page.asp?id=1093&ui=11504 [Consulta: marzo 2010]

Estrategia Multilateral de la Cooperación Española para el Desarrollo www.aecid.es/export/sites/default/web/galerias/programas/Vita/descargas/RESUMEN_EJECUTIVO_esp.pdf [Consulta: marzo 2010]

Ministerio de Asuntos Exteriores y de Cooperación. Borrador del Seguimiento del PACI 2008 www.maec.es/es/MenuPpal/CooperacionInternacional/Publicacionesydocumentacion/Documents/BorradorPACI2008.pdf [Consulta: marzo 2010]

Ministerio de Asuntos Exteriores y de Cooperación, Plan Director de la Cooperación Española 2009-2012 www.aecid.es/export/sites/default/web/galerias/publicaciones/descargas/Plan_Director_2009-2012.pdf [Consulta: marzo 2010]

Propuesta de Plan Anual de Cooperación al Desarrollo 2010, aprobado por Consejo de Ministros el 12 de febrero de 2010. www.aecid.es/export/sites/default/web/galerias/programas/Vita/descargas/PACI_2010_versionprovisional.pdf [Consulta: marzo 2010]

I. SEGUIMIENTO DE LA AOD NETA ESPAÑOLA POR INSTRUMENTOS 2008

(en euros)

Instrumentos	Previsiones (1)	Realización (2)	Distribución %	Desviación (3=2-1)	% Desviación (3/1)
Aportaciones a la UE	739.063.818	718.712.913	15,1	-20.350.905	-2,8
Organismos multilaterales financieros	542.551.702	373.125.830	7,8	-169.425.872	-31,2
Organismos multilaterales no financieros	987.669.874	339.967.170	7,1	-647.702.704	-65,6
TOTAL AOD MULTILATERAL (1)	2.269.285.393	1.431.805.913	30,1	-837.479.481	-36,9
Créditos FAD	157.525.911	191.221.926	4,0	33.696.015	21,4
Microcréditos	84.307.174	66.311.322	1,4	-17.995.852	-21,3
Otros créditos		-10.863	-0,0	-10.863	
COOPERACIÓN BILATERAL REEMBOLSABLE NETA	241.833.085	257.522.385	5,4	15.689.300	6,5
Operaciones de deuda	444.780.000	236.776.338	5,0	-208.003.662	-46,8
Donaciones vía organismos multilaterales ¹	671.428.226	1.141.859.561	24,0	470.431.335	70,1
Programas y proyectos ¹	829.870.783	708.858.992	14,9	-121.011.791	-14,6
Ayudas y subvenciones a ONGD ¹	784.662.411	635.920.209	13,4	-148.742.202	-19,0
COOPERACIÓN BILATERAL NO REEMBOLSABLE	2.730.741.420	2.723.415.100	57,2	-7.326.320	-0,3
Acción humanitaria bilateral	225.957.059	289.682.514	6,1	63.725.455	28,2
Educación para el desarrollo y sensibilización social	41.473.042	59.266.325	1,2	17.793.283	42,9
TOTAL AOD BILATERAL NETA (2)	3.240.004.606	3.329.886.324	69,9	89.881.718	2,8
TOTAL AOD NETA (1+2)	5.509.290.000	4.761.692.238	100,0	-747.597.762	-13,6
% PIB	0,50%	0,45%		-0,05%	

¹. Excluye acción humanitaria y educación para el desarrollo y sensibilización social.

Fuente: A partir de datos del PACI 2008 y Seguimiento PACI 2008 del Ministerio de Asuntos Exteriores y de Cooperación.

Elaboración: CIDOB

II. APORTACIÓN DE LA AOD ESPAÑOLA A LOS ORGANISMOS MULTILATERALES FINANCIEROS 2008

	Millones de euros	% Distribución
Asociación Internacional de Fomento (AIF)	236,8	29,7%
Otras contribuciones al grupo Banco Mundial	84,3	10,6%
TOTAL GRUPO BANCO MUNDIAL	321,1	40,2%
Banco Africano de Desarrollo (BAfD)	104,4	13,1%
Banco Asiático de Desarrollo (BAsD)	29,6	3,7%
Banco Interamericano de Desarrollo (BID)	314,8	39,5%
Banco Centroamericano de Integración Económica (BCIE)	10,7	1,3%
Banco Europeo Para la Reconstrucción y el Desarrollo (BERD)	3,5	0,4%
Otras contribuciones a bancos regionales y fondos especiales	0,0	0,0%
TOTAL BANCOS REGIONALES Y FONDOS ESPECIALES	463,1	58,0%
FONDO MONETARIO INTERNACIONAL (FMI)	13,6	1,7%
TOTAL	797,8	100,0%

Fuente: A partir de datos del Seguimiento PACI 2008 del Ministerio de Asuntos Exteriores y de Cooperación. Elaboración: CIDOB

III. APORTACIÓN DE LA AOD ESPAÑOLA A LOS ORGANISMOS MULTILATERALES NO FINANCIEROS 2008

	Millones de euros	% Distribución
Programa de las Naciones Unidas Para el Desarrollo (PNUD)	331,5	26,3%
Fondo de las Naciones Unidas Para la Infancia (UNICEF)	90,5	7,2%
Programa Mundial de Alimentos (PMA)	84,2	6,7%
Fondo de Desarrollo de las Naciones Unidas Para la Mujer (UNIFEM)	74,1	5,9%
Organización de las NNUU Para la Agricultura y la Alimentación (FAO)	46,6	3,7%
Fondo de Población de las Naciones Unidas (FNUAP)	36,7	2,9%
Fondo Central de Respuestas a Emergencias (CERF)	30,0	2,4%
Organización Mundial de la Salud (OMS)	25,2	2,0%
Alto Comisionado de Naciones Unidas Para los Refugiados (ACNUR)	22,9	1,8%
Obr. Públ. y Socorro NNUU a Refugiados Palestinos (UNRWA-OOPS)	17,7	1,4%
Organización de las Naciones Unidas Para la Educación, la Ciencia y la Cultura (UNESCO)	15,4	1,2%
Programa de Naciones Unidas Para los Asentamientos Humanos (HABITAT)	13,2	1,0%
Programa de las Naciones Unidas Para el Medio Ambiente (PNUMA)	12,7	1,0%
Programa Conjunto de las NNUU Sobre el VIH/Sida (ONUSIDA)	10,5	0,8%
Grupo de Desarrollo de Naciones Unidas (UNDG)	10,0	0,8%
Otras Contribuciones al Sistema de Naciones Unidas	88,4	7,0%
NACIONES UNIDAS	909,6	72,2%
Fondo Global Contra el Sida, la Tuberculosis y la Malaria (GFATM)	97,6	7,7%
Iniciativa Vía Rápida de Educación Para Todos (FTI)	61,3	4,9%
Alianza Mundial Para Vacunas e Inmunización (GAVI)	29,0	2,3%
Organización de Estados Iberoamericanos Para Educación, Ciencia y Cultura (OEI)	28,0	2,2%
Organización Panamericana de la Salud (OPS)	17,2	1,4%
Facilidad Internacional de Compra de Medicamentos (UNITAID)	15,0	1,2%
Comité Internacional de la Cruz Roja (CICR)	14,5	1,2%
Comunidad Económica de Estados de África Occidental (CEDEAO)	10,1	0,8%
Otras Contribuciones Multilaterales	78,4	6,2%
OTRAS ORGANIZACIONES MULTILATERALES	351,1	27,8%
TOTAL AOD	1.260,7	100,0%

Fuente: A partir de datos del Seguimiento PACI 2008 del Ministerio de Asuntos Exteriores y de Cooperación. Elaboración: CIDOB

	AOD bilateral reembolsable neta	AOD bilateral no reembolsable		Total AOD (1+2+3)
	FAD y microcréditos (1)	Operaciones de deuda (2)	Otras donaciones ¹ (3)	
Angola	-6.902.341	0	16.309.149	9.406.807
Benín	0	0	1.394.736	1.394.736
Botswana	0	0	0	0
Burkina Faso	-1.179.122	185.944	3.034.555	2.041.377
Burundi	0	0	1.305.790	1.305.790
Cabo Verde	1.104.215	0	12.912.326	14.016.541
Camerún	2.970.797	0	5.768.552	8.739.349
Chad	-739.096	0	8.294.160	7.555.064
Comores	0	0	37.361	37.361
Congo, República	0	0	474.402	474.402
Congo, Rep. Democrática	-2.749.942	0	29.965.165	27.215.223
Côte D'ivoire	0	0	3.624.971	3.624.971
Djibouti	0	0	390.416	390.416
Eritrea	0	0	1.215.723	1.215.723
Etiopía	0	0	41.975.662	41.975.662
Gabón	0	0	309.219	309.219
Gambia	0	0	1.523.042	1.523.042
Ghana	9.635.910	0	1.510.418	11.146.328
Guinea	0	0	2.001.872	2.001.872
Guinea Bissau	0	0	11.336.051	11.336.051
Guinea Ecuatorial	0	0	9.560.240	9.560.240
Kenya	728.301	0	26.040.059	26.768.360
Lesotho	0	0	1.060.149	1.060.149
Liberia	0	0	16.839.371	16.839.371
Madagascar	0	0	10.101.481	10.101.481
Malawi	0	21.874	1.986.672	2.008.546
Mali	0	0	21.596.471	21.596.471
Mauricio	0	0	0	0
Mauritania	3.920.081	1.205.464	18.527.742	23.653.287
Mozambique	3.885.840	0	50.507.083	54.392.923
Namibia	1.834.521	0	8.607.973	10.442.494
Niger	0	0	16.623.047	16.623.047
Nigeria	0	0	17.622.553	17.622.553
República Centroafricana	0	0	1.490.223	1.490.223
Rwanda	0	0	17.238.334	17.238.334
São Tomé y Príncipe	-781.793	310.596	1.559.550	1.088.353
Senegal	268.331	13.735.905	26.986.711	40.990.947
Seychelles	0	0	0	0
Sierra Leona	0	0	2.327.139	2.327.139
Somalia	0	0	10.132.380	10.132.380
Sudáfrica	0	0	429.406	429.406
Sudán	0	0	26.122.219	26.122.219
Swazilandia	0	0	1.854	1.854
Tanzania	-666.496	0	2.997.385	2.330.889
Togo	0	0	2.388.845	2.388.845
Uganda	-1.516.236	415.719	9.048.061	7.947.544
Zambia	0	0	695.541	695.541
Zimbabwe	0	0	3.319.884	3.319.884
ÁFRICA SUBSAHARIANA NO ESPECIFICADOS	0	0	34.007.793	34.007.793
TOTAL ÁFRICA SUBSAHARIANA	9.812.971	15.875.502	481.201.734	506.890.207

IV. DISTRIBUCIÓN DE LA AOD BILATERAL NETA ESPAÑOLA POR PAÍSES 2008

(en euros)

	AOD bilateral reembolsable neta		AOD bilateral no reembolsable	
	FAD y microcréditos (1)	Operaciones de deuda (2)	Otras donaciones ¹ (3)	Total AOD (1+2+3)
Afganistán	0	0	49.768.869	49.768.869
Armenia	0	0	482.698	482.698
Azerbaiján	0	0	250.000	250.000
Georgia	0	0	1.866.128	1.866.128
Kazajistán	0	0	44.378	44.378
Kirguistán	0	0	2.295.416	2.295.416
Tadzhikistán	0	0	1.729.456	1.729.456
Turkmenistán	0	0	0	0
Uzbekistán	0	0	250.000	250.000
ASIA CENTRAL NO ESPECIFICADOS	0	0	0	0
TOTAL ASIA CENTRAL	0	0	56.686.943	56.686.943
Bangladesh	-294.750	0	6.841.637	6.546.887
Bután	0	0	0	0
India	-128.595	0	9.863.142	9.734.547
Maldivas	0	0	0	0
Myanmar	0	0	6.371.555	6.371.555
Nepal	0	0	1.972.688	1.972.688
Pakistán	0	0	2.275.108	2.275.108
Sri Lanka	13.246.515	0	4.798.158	18.044.673
ASIA DEL SUR NO ESPECIFICADOS	0	0	375.000	375.000
TOTAL ASIA DEL SUR	12.823.170	0	32.497.287	45.320.457
Camboya	0	0	8.185.827	8.185.827
China	23.513.013	0	6.300.627	29.813.640
Corea, Rep. Popular Democrática	0	0	239.723	239.723
Filipinas	-2.213.151	0	26.692.211	24.479.061
Indonesia	107.301	0	6.445.127	6.552.428
Laos	0	0	141.623	141.623
Malasia	0	0	0	0
Mongolia	1.691	0	2.804.840	2.806.531
Tailandia	0	0	42.312	42.312
Timor-Leste	0	0	9.680.721	9.680.721
Vietnam	10.699.912	0	23.599.095	34.299.007
ASIA ORIENTAL NO ESPECIFICADOS	0	0	7.743.073	7.743.073
TOTAL ASIA ORIENTAL	32.108.766	0	91.875.180	123.983.946
Micronesia, Estados Federados	0	0	0	0
Fiji	0	0	0	0
Papúa Nueva Guinea	0	0	0	0
Palau	0	0	0	0
Salomón, Islas	0	0	214.000	214.000
Samoa	0	0	0	0
Tonga	0	0	0	0
Vanuatu	0	0	20.854	20.854
OCEANÍA NO ESPECIFICADOS	0	0	666.667	666.667
TOTAL OCEANÍA	0	0	901.521	901.521
TOTAL ASIA-PACÍFICO	44.931.936	0	181.960.931	226.892.867



	AOD bilateral reembolsable neta		AOD bilateral no reembolsable	
	FAD y microcréditos (1)	Operaciones de deuda (2)	Otras donaciones ¹ (3)	Total AOD (1+2+3)
Arabia Saudí	0	0	0	0
Irak	0	85.466.548	3.989.573	89.456.120
Irán	224.163	0	253.667	477.830
Jordania	2.500.000	0	6.268.835	8.768.835
Líbano	0	0	35.918.674	35.918.674
Omán	0	0	0	0
Siria	0	0	5.163.120	5.163.120
Territorios Palestinos	0	0	68.927.467	68.927.467
Yemen	0	0	1.313.198	1.313.198
ORIENTE MEDIO NO ESPECIFICADOS	0	0	24.714.152	24.714.152
TOTAL ORIENTE MEDIO	2.724.163	85.466.548	146.548.686	234.739.396
Argelia	39.355.587	0	5.148.475	44.504.061
Egipto	4.023.089	0	6.812.797	10.835.886
Libia	0	0	3.708	3.708
Marruecos	31.527.784	0	49.835.081	81.362.865
Población saharauí	0	0	23.884.784	23.884.784
Túnez	7.725.788	0	3.500.232	11.226.020
MAGREB NO ESPECIFICADOS	0	0	300.000	300.000
NORTE DE ÁFRICA NO ESPECIFICADOS	0	0	6.178.065	6.178.065
TOTAL NORTE DE ÁFRICA	82.632.248	0	95.663.142	178.295.389
MEDITERRÁNEO NO ESPECIFICADOS	0	0	0	0
TOTAL ORIENTE MEDIO Y NORTE ÁFRICA	85.356.411	85.466.548	242.211.828	413.034.787
Antigua Y Barbuda	0	0	0	0
Barbados	0	0	108.235	108.235
Belice	0	0	1.840	1.840
Costa Rica	-1.364.709	0	12.096.053	10.731.343
Cuba	0	0	31.773.588	31.773.588
Dominica	0	0	0	0
El Salvador	7.151.700	0	50.821.310	57.973.011
Granada	0	0	0	0
Guatemala	-17.139	124.331.800	53.080.489	177.395.150
Haití	0	0	31.545.198	31.545.198
Honduras	22.070.421	8.618.251	50.813.606	81.502.278
Jamaica	0	0	1.402.494	1.402.494
México	-25.825.185	0	15.376.936	-10.448.250
Nicaragua	16.281.887	2.484.238	68.137.724	86.903.850
Panamá	-1.253.625	0	6.408.885	5.155.260
Rep. Dominicana	-14.546.157	0	36.803.396	22.257.239
San Vicente y Granadinas	0	0	0	0
Santa Lucía	0	0	0	0
Trinidad y Tobago	0	0	0	0
AMÉRICA DEL NORTE, CENTRAL Y CARIBE NO ESPECIFICADOS	-2.968.828	0	16.525.657	13.556.829
TOTAL AMÉRICA DEL NORTE, CENTRAL Y CARIBE	-471.636	135.434.289	374.895.412	509.858.066

IV. DISTRIBUCIÓN DE LA AOD BILATERAL NETA ESPAÑOLA POR PAÍSES 2008

(en euros)

	AOD bilateral reembolsable neta		AOD bilateral no reembolsable		Total AOD (1+2+3)
	FAD y microcréditos (1)	Operaciones de deuda (2)	Otras donaciones ¹ (3)		
Argentina	9.965.602	0	10.604.055	20.569.656	
Bolivia	-1.586.219	0	66.060.797	64.474.578	
Brasil	0	0	25.528.876	25.528.876	
Chile	0	0	4.949.796	4.949.796	
Colombia	5.407.986	0	53.499.156	58.907.143	
Ecuador	7.980.033	0	52.957.157	60.937.190	
Guyana	0	0	54.167	54.167	
Paraguay	645.418	0	15.322.052	15.967.470	
Perú	12.310.091	0	78.843.737	91.153.827	
Surinam	0	0	0	0	
Uruguay	-3.017.002	0	9.509.189	6.492.186	
Venezuela	1.050.077	0	9.684.152	10.734.229	
AMÉRICA DEL SUR NO ESPECIFICADOS	2.100.000	0	20.382.343	22.482.343	
TOTAL AMÉRICA DEL SUR	34.855.986	0	347.395.475	382.251.461	
AMÉRICA NO ESPECIFICADOS	0	0	477.638.361	477.638.361	
TOTAL AMÉRICA LATINA	34.384.348	135.434.289	1.199.929.250	1.369.747.886	
Albania	7.228.145	0	4.508.823	11.736.968	
Bielarús	0	0	91.312	91.312	
Bosnia-Herzegovina	22.864.272	0	6.532.178	29.396.450	
Croacia	0	0	652.584	652.584	
Kosovo (Serbia)	0	0	752.551	752.551	
Macedonia	755.574	0	2.067.534	2.823.109	
Moldova	0	0	1.249.100	1.249.100	
Montenegro	0	0	82.595	82.595	
Serbia	7.000.000	0	4.309.809	11.309.809	
Turquía	61.672.368	0	2.181.116	63.853.483	
Ucrania	0	0	182.399	182.399	
EUROPA NO ESPECIFICADOS	0	0	20.889.798	20.889.798	
TOTAL EUROPA	99.520.359	0	43.499.798	143.020.157	
TOTAL ÁFRICA NO ESPECIFICADOS	0	0	90.981.966	90.981.966	
TOTAL ASIA NO ESPECIFICADOS	0	0	46.300.460	46.300.460	
TOTAL PVD NO ESPECIFICADOS	-16.472.777	0	549.490.770	533.017.993	
TOTAL AOD BILATERAL NETA ESPAÑOLA	257.533.248	236.776.338	2.835.576.738	3.329.886.324	

¹. Incluye AOD bilateral vía OМУDES.

Fuente: A partir de datos del Seguimiento PACI 2008 del Ministerio de Asuntos Exteriores y de Cooperación.

Elaboración: CIDOB



V. DISTRIBUCIÓN DE LA AOD META ESPAÑOLA POR MODALIDADES Y AGENTES FINANCIADORES 2008

(en euros)

	Cooperación al desarrollo		Acción humanitaria		Educación para el desarrollo y sensibilización social		Total AOD neta		
	Multilateral (1)	Bilateral (2)	Multilateral (3)	Bilateral (4)	Multilateral (5)	Bilateral (6)	Multilateral (1+3+5)	Bilateral (2+4+6)	
Administración general del estado	1.323.157.801	2.446.726.454	105.501.674	244.893.312	3.146.439	15.293.263	1.431.805.914	2.706.913.029	4.138.718.944
Cooperación autonómica	0	393.354.361	0	36.892.205	0	34.462.593	0	464.709.159	464.709.158
Cooperación local	0	131.346.487	0	8.568.724	0	8.860.290	0	148.775.501	148.775.501
Universidades	0	8.767.796	0	70.660	0	650.178	0	9.488.634	9.488.634
Total AOD neta	1.323.157.801	2.980.195.098	105.501.674	290.424.901	3.146.439	59.266.324	1.431.805.914	3.329.886.323	4.761.692.238
TOTAL GENERAL AOD META	4.303.352.899		395.926.575		62.412.764		4.761.692.238		

Fuente: A partir de datos del Seguimiento PACI 2008 del Ministerio de Asuntos Exteriores y de Cooperación.

Elaboración: CIDOB

VI. DISTRIBUCIÓN DE LA AOD ESPAÑOLA POR ÁREAS GEOGRÁFICAS 2008

	AOD multilateral		AOD bilateral bruta		Reembolsos		Total AOD neta	
	Euros (1)	% Distribución	Euros (2)	% Distribución	Euros (3)	% Distribución	Euros (1+2+3)	% Distribución
África Subsahariana	553.954.440	38,7%	526.593.518	15,0%	-19.703.311	10,8%	1.060.844.647	22,3%
América Latina	102.451.344	7,2%	1.447.698.134	41,2%	-77.950.248	42,6%	1.472.199.230	30,9%
Asia-Pacífico	244.200.841	17,1%	272.825.992	7,8%	-45.933.125	25,1%	471.093.708	9,9%
Europa	101.912.612	7,1%	143.710.503	4,1%	-690.346	0,4%	244.932.769	5,1%
Mediterráneo	130.645.726	9,1%	434.897.014	12,4%	-21.862.227	11,9%	543.680.513	11,4%
África no especificado	30.045.349	2,1%	90.981.966	2,6%	0	0,0%	121.027.315	2,5%
Asia no especificado	6.702.933	0,5%	46.300.460	1,3%	0	0,0%	53.003.393	1,1%
PVD no especificado	261.892.667	18,3%	549.943.750	15,7%	-16.925.757	9,2%	794.910.660	16,7%
TOTAL AOD	1.431.805.912	100,0%	3.512.951.337	100,0%	-183.065.014	100,0%	4.761.692.235	100,0%

Fuente: A partir de datos del Seguimiento PACI 2008 del Ministerio de Asuntos Exteriores y de Cooperación.

Elaboración: CIDOB

VII. AOD DE LAS COMUNIDADES AUTÓNOMAS 2008

	Euros	% Distribución	Euros/hab.	% AOD/Ppto. ¹
Andalucía	96.775.351	20,8	11,80	0,30
Aragón	9.610.565	2,1	7,24	0,17
Asturias	11.776.201	2,5	10,90	0,30
Baleares	15.594.107	3,4	14,54	0,47
Canarias	18.746.030	4,0	9,03	0,25
Cantabria	5.116.708	1,1	8,79	0,21
Castilla-La Mancha	40.341.400	8,7	15,77	0,39
Castilla y León	10.333.747	2,2	5,06	0,12
Cataluña	62.827.889	13,5	8,53	0,22
Extremadura	9.087.860	2,0	8,28	0,16
Galicia	9.873.774	2,1	3,55	0,09
La Rioja	4.078.224	0,9	12,84	0,31
Madrid	38.979.100	8,4	6,22	0,21
Murcia	5.130.756	1,1	3,60	0,11
Navarra	20.699.796	4,5	33,37	0,48
País Vasco	40.837.201	8,8	18,93	0,41
Comunidad Valenciana	64.815.651	13,9	12,89	0,46
Ceuta	0	0,0	0,00	0,00
Melilla	84.800	0,0	1,19	0,04
TOTAL AOD CCAA	464.709.158	100,0		
PROMEDIO			10,07	0,27

¹. Desembolso de AOD respecto al presupuesto de gastos consolidados de cada Comunidad Autónoma.
Fuente: A partir de datos del Seguimiento PACI 2008 del Ministerio de Asuntos Exteriores y de Cooperación. Elaboración: CIDOB

VIII. DISTRIBUCIÓN DE LA AOD NETA ESPAÑOLA POR AGENTES FINANCIADORES 2008

Ministerios	Euros	% Distribución
Administraciones Públicas	401.203	0,0
Asuntos Exteriores y Cooperación	2.446.261.687	51,4
Ciencia e Innovación	11.914.628	0,3
Cultura	1.553.930	0,0
Defensa	12.019.883	0,3
Economía y Hacienda	1.402.127.223	29,4
Educación, Política Social y Deporte	6.836.050	0,1
Fomento	1.294.504	0,0
Igualdad	2.143.719	0,0
Industria, Comercio y Turismo	198.115.785	4,2
Interior	4.409.681	0,1
Justicia	35.150	0,0
Medio Ambiente y Medio Rural y Marino	15.069.099	0,3
Sanidad y Consumo	1.701.589	0,0
Trabajo e Inmigración	34.615.433	0,7
Vivienda	205.601	0,0
Otras Entidades Públicas	13.779	0,0
TOTAL ADMINISTRACIÓN GENERAL DEL ESTADO	4.138.718.944	86,9
COMUNIDADES AUTÓNOMAS	464.709.158	9,8
ENTIDADES LOCALES	148.775.501	3,1
UNIVERSIDADES	9.488.634	0,2
TOTAL AOD NETA	4.761.692.238	100,0

Fuente: A partir de datos del Seguimiento PACI 2008 del Ministerio de Asuntos Exteriores y de Cooperación. Elaboración: CIDOB

IX. DISTRIBUCIÓN DE LA AOD ESPAÑOLA POR SECTORES DEL CAD 2008

	AOD multilateral		AOD bilateral bruta		Total AOD bruta	
	Euros (1)	%	Euros (2)	%	Euros (1)+(2)	%
I. CONTRIBUCIONES DISTRIBUIBLES SECTORIALMENTE						
100 Infraestructuras Sociales y Servicios	622.804.604	43,5	1.627.320.862	46,3	2.250.125.466	45,5
110 Educación	81.669.827	5,7	354.241.523	10,1	435.911.350	8,8
120 Salud	130.195.692	9,1	195.523.598	5,6	325.719.290	6,6
130 Prog./Pol. Población y Salud Reproductiva	101.075.983	7,1	78.804.585	2,2	179.880.568	3,6
140 Abastecimiento y Depuración De Agua	51.805.173	3,6	400.084.493	11,4	451.889.666	9,1
150 Gobierno y Sociedad Civil	182.447.749	12,7	369.883.394	10,5	552.331.142	11,2
160 Otros Servicios e Infraestructuras Sociales	75.610.181	5,3	228.783.269	6,5	304.393.451	6,2
200 Infraestructura Económica y Servicios	206.949.978	14,5	372.774.102	10,6	579.724.081	11,7
210 Transporte y Almacenamiento	129.522.460	9,0	147.302.752	4,2	276.825.212	5,6
220 Comunicaciones	6.311.090	0,4	11.016.509	0,3	17.327.599	0,4
230 Generación y Suministro de Energía	49.870.614	3,5	80.294.463	2,3	130.165.077	2,6
240 Servicios Bancarios y Financieros	10.645.507	0,7	101.550.878	2,9	112.196.385	2,3
250 Empresas y Otros Servicios	10.600.307	0,7	32.609.500	0,9	43.209.807	0,9
300 Sectores Productivos	96.623.063	6,7	188.284.661	5,4	284.907.724	5,8
311 Agricultura	50.760.307	3,5	106.230.199	3,0	156.990.506	3,2
312 Silvicultura	3.847.875	0,3	2.618.239	0,1	6.466.114	0,1
313 Pesca	1.975.200	0,1	28.190.173	0,8	30.163.373	0,6
321 Industria	13.807.404	1,0	21.428.409	0,6	35.235.813	0,7
322 Recursos Minerales y Minería	3.828.576	0,3	514.352	0,0	4.342.928	0,1
323 Construcción	7.566	0,0	14.877.231	0,4	14.884.797	0,3
331 Comercio	21.432.413	1,5	4.208.550	0,1	25.640.962	0,5
332 Turismo	963.722	0,1	10.217.508	0,3	11.181.230	0,2
400 Multisectorial	82.021.330	5,7	249.256.343	7,1	331.277.673	6,7
410 Protección General del Medio Ambiente	26.358.568	1,8	117.688.951	3,4	144.047.519	2,9
430 Otros Multisectorial	55.662.762	3,9	131.567.392	3,7	187.230.154	3,8
II. CONTRIBUCIONES NO DISTRIBUIBLES SECTORIALMENTE						
500 Suministro de bienes y ayuda general para programas	125.871.513	8,8	75.215.359	2,1	201.086.872	4,1
510 Apoyo Presupuesto General	104.013.228	7,3	17.510	0,0	121.523.228	2,5
520 Ayuda Alimentaria Para Desarrollo/ Ayuda Seguridad Alimentaria	21.858.284	1,5	57.705.359	1,6	79.563.643	1,6
530 Otras Ayudas en Forma de Suministro de Bienes	0	0,0	0	0,0	0	0,0
600 Actividades Relacionadas con la Deuda	44.677.709	3,1	249.681.632	7,1	294.359.342	6,0
700 ayuda de emergencia	105.501.674	7,4	298.758.235	8,5	404.259.908	8,2
720 Otras Ayudas en Situación De Emergencia y Catástrofes	81.268.545	5,7	199.132.842	5,7	280.401.386	5,7
730 Ayuda a la Reconstrucción	21.289.735	1,5	84.403.461	2,4	105.693.196	2,1
740 Prevención de Desastres	2.943.394	0,2	15.221.933	0,4	18.165.326	0,4
910 Costes Administrativos Donantes	44.193.100	3,1	141.688.262	4,0	185.881.362	3,8
920 Apoyo a ONGD	37.175	0,0	12.572.633	0,4	12.609.808	0,3
930 Apoyo a refugiados en el país donante	162.666	0,0	28.038.902	0,8	28.201.568	0,6
998 Sin especificar/No clasificados	102.963.102	7,2	269.360.347	7,7	372.323.448	7,5
TOTAL AOD	1.431.805.913	100	3.512.951.337	100	4.944.757.251	100

Fuente: A partir de datos del Seguimiento PACI 2008 del Ministerio de Asuntos Exteriores y de Cooperación

Elaboración: CIDOB

X. LOS 25 PRIMEROS PAÍSES RECEPTORES DE AOD BILATERAL NETA ESPAÑOLA 2008

(en euros)

	FAD y microcréditos (1)	Operaciones de deuda (2)	Otras donaciones (3)	Total AOD bilateral neta (1+2+3)	Distribución %
1 Guatemala	-17.139	124.331.800	53.080.489	177.395.150	5,3
2 Perú	12.310.091	0	78.843.737	91.153.827	2,7
3 Irak	0	85.466.548	3.989.573	89.456.120	2,7
4 Nicaragua	16.281.887	2.484.238	68.137.724	86.903.850	2,6
5 Honduras	22.070.421	8.618.251	50.813.606	81.502.279	2,4
6 Marruecos	31.527.784	0	49.835.081	81.362.865	2,4
7 Territorios Palestinos	0	0	68.927.467	68.927.467	2,1
8 Bolivia	-1.586.219	0	66.060.797	64.474.578	1,9
9 Turquía	61.672.368	0	2.181.116	63.853.483	1,9
10 Ecuador	7.980.033	0	52.957.157	60.937.190	1,8
11 Colombia	5.407.986	0	53.499.156	58.907.143	1,8
12 El Salvador	7.151.700	0	50.821.310	57.973.011	1,7
13 Mozambique	3.885.840	0	50.507.083	54.392.923	1,6
14 Afganistán	0	0	49.768.869	49.768.869	1,5
15 Argelia	39.355.587	0	5.148.475	44.504.061	1,3
16 Etiopía	0	0	41.975.662	41.975.662	1,3
17 Senegal	268.331	13.735.905	26.986.711	40.990.947	1,2
18 Líbano	0	0	35.918.674	35.918.674	1,1
19 Vietnam	10.699.912	0	23.599.095	34.299.007	1,0
20 Cuba	0	0	31.773.588	31.773.588	1,0
21 Haití	0	0	31.545.198	31.545.198	0,9
22 China	23.513.013	0	6.300.627	29.813.640	0,9
23 Bosnia-Herzegovina	22.864.272	0	6.532.178	29.396.450	0,9
24 Rep. Dem. Congo	-2.749.942	0	29.965.165	27.215.223	0,8
25 Kenia	728.301	0	26.040.059	26.768.360	0,8
TOTAL 25 PRIMEROS PAÍSES	261.364.226	234.636.742	965.208.597	1.461.209.565	43,9
RESTO DE PAÍSES	-3.830.978	2.139.596	1.870.368.141	1.868.676.759	56,1
TOTAL AOD BILATERAL NETA	257.533.248	236.776.338	2.835.576.738	3.329.886.324	100,0

Fuente: A partir de datos del Seguimiento PACI 2008 del Ministerio de Asuntos Exteriores y de Cooperación

Elaboración: CIDOB



Plan Anual de la Cooperación Internacional española (PACI) 2010

I. COMPARACIÓN DE LOS PLANES ANUALES DE LA COOPERACIÓN ESPAÑOLA 2009-2010

(AOD neta según instrumentos)

Instrumentos	AOD neta 2009		AOD neta 2010	
	Euros	% Distribución	Euros	% Distribución
Aportaciones a la UE	721.102.447	13,7	821.450.000	15,6
Organismos multilaterales financieros	319.860.313	6,1	344.375.139	6,5
Organismos multilaterales no financieros	306.619.240	5,8	282.061.458	5,4
TOTAL AOD MULTILATERAL (1)	1.347.582.000	25,5	1.447.886.597	27,5
Créditos FAD	214.183.441	4,1	230.857.306	4,4
Microcréditos	103.494.437	2,0	101.164.722	1,9
FAD cooperación ¹			555.230.000	10,5
COOPERACIÓN BILATERAL REEMBOLSABLE NETA	317.677.878	6,0	887.252.028	16,9
Operaciones de deuda	186.200.000	3,5	257.294.751	4,9
Programas y proyectos ^{2,3}	2.250.693.358	42,6	1.652.841.240	31,4
Ayudas y subvenciones a ONGD ³	821.133.402	15,6	693.910.484	13,2
COOPERACIÓN BILATERAL NO REEMBOLSABLE	3.258.026.760	61,7	2.604.046.475	49,5
ACCIÓN HUMANITARIA BILATERAL	322.680.892	6,1	262.319.641	5,0
EDUCACIÓN PARA EL DESARROLLO Y SENSIBILIZACIÓN SOCIAL	33.726.251	0,6	63.107.103	1,2
TOTAL AOD BILATERAL NETA (2)	3.932.111.781	74,5	3.816.725.247	72,5
TOTAL AOD NETA (1+2)	5.279.693.781	100,0	5.264.611.843	100,0
% PIB		0,50		0,51

¹ Todavía pendientes de aprobación por el Congreso de los Diputados.

² Se trata de AOD bilateral canalizada por medio de Fondos Fiduciarios y contribuciones multilaterales (que incluye las contribuciones al Fondo de Agua y Saneamiento-FAS) y otros programas y proyectos bilaterales.

³ Excluye acción humanitaria y educación para el desarrollo y sensibilización social.

Fuente: a partir de datos del PACI 2009 y PACI 2010 del Ministerio de Asuntos Exteriores y de Cooperación.

Elaboración: CIDOB

II. DISTRIBUCIÓN DE LA AOD BILATERAL BRUTA POR ÁREAS GEOGRÁFICAS DE DESTINO 2010

(en euros)

Área geográfica	AOD multilateral (1)	AOD bilateral bruta (2)	Total AOD bruta (1+2)	% Distribución
1.1. América del Norte, Central y Caribe	43.953.509	413.048.168	457.001.677	8,4
1.2. América del Sur	56.849.440	337.018.449	393.867.889	7,2
1.3. América Latina, no especificado	34.355.559	385.438.651	419.794.210	7,7
1. TOTAL AMÉRICA LATINA	135.158.509	1.135.505.268	1.270.663.776	23,2
2.1. Norte de África	67.913.405	215.338.343	283.251.748	5,2
2.2. Oriente medio	69.466.857	70.035.956	139.502.813	2,6
2.3. Mediterráneo, no especificado	5.000.000	4.531.473	9.531.473	0,2
2. TOTAL MEDITERRÁNEO	142.380.262	289.905.772	432.286.035	7,9
3. TOTAL ÁFRICA SUBSAHARIANA	306.744.521	990.124.866	1.296.869.388	23,7
4.1. Asia Central	32.467.859	19.393.253	51.861.113	0,9
4.2. Asia Sur	28.149.044	29.570.918	57.719.962	1,1
4.3. Asia Oriental	31.383.652	137.898.548	169.282.200	3,1
4.4. Oceanía	6.932.505	1.116.470	8.048.975	0,1
4. TOTAL ASIA-PACÍFICO	98.933.060	187.979.189	286.912.249	5,2
5. TOTAL EUROPA	105.369.708	106.752.478	212.122.186	3,9
6.1. África, no especificado	53.929.815	53.227.815	107.157.630	2,0
6. TOTAL ÁFRICA (2.1+3+6.1)	428.587.741	1.258.691.024	1.687.278.766	30,8
7.1. Asia, no especificado	35.964.657	6.521.826	42.486.483	0,8
7. TOTAL ASIA (2.2+4.1+4.2+4.3+7.1)	197.432.069	263.420.501	460.852.570	8,4
8. PVD, no especificado	569.406.065	1.252.350.134	1.821.756.198	33,3
TOTAL AOD BRUTA	1.447.886.597	4.022.367.348	5.470.253.946	100,0

Fuente: a partir de datos del PACI 2010 del Ministerio de Asuntos Exteriores y de Cooperación.

Elaboración: CIDOB

Ministerios	Cooperación al desarrollo					% Distribución
	AOD multilateral (1)	AOD bilateral reembolsable neta (2)	AOD bilateral vía organismos internacionales (3)	Otras contribuciones bilaterales ¹ (4)	Subtotal cooperación al desarrollo (1+2+3+4)	
Asuntos Exteriores y Cooperación	259.397.435	656.394.722	512.295.090	1.090.625.997	2.518.713.243	52,3
Ciencia e Innovación	0	0	1.349.000	11.316.136	12.665.136	0,3
Cultura	0	0	0	1.260.000	1.260.000	0,0
Defensa	0	0	0	11.307.440	11.307.440	0,2
Economía y Hacienda	1.045.361.862	0	86.328.120	257.612.271	1.389.302.253	28,9
Educación	2.888.297	0	1.015.000	1.901.462	5.804.759	0,1
Fomento	821.636	0	919.000	1.457.000	3.197.636	0,1
Igualdad	348.690	0	0	2.131.155	2.479.845	0,1
Industria, Comercio y Turismo	435.180	230.857.306	1.870.000	1.120.771	234.283.257	4,9
Interior	0	0	0	7.281.500	7.281.500	0,2
Justicia	20.000	0	0	0	20.000	0,0
Medio ambiente, Medio rural y marino	11.848.828	0	2.565.000	0	14.413.828	0,3
Política territorial	0	0	0	0	0	0,0
Presidencia	0	0	0	554.800	554.800	0,0
Sanidad y Política social	0	0	263.100	548.000	811.100	0,0
Trabajo e Inmigración	201.392	0	9.250	33.982.719	34.193.361	0,7
Vivienda	0	0	150.000	0	150.000	0,0
Otras entidades públicas	0	0	0	175.612	175.612	0,0
TOTAL ADMÓN. GRAL. DEL ESTADO	1.321.323.320	887.252.027	606.763.560	1.421.274.862	4.236.613.769	88,0
Comunidades autónomas	250.000	0	4.899.237	427.557.911	432.707.148	9,0
Entidades Locales	0	0	0	134.783.110	134.783.110	2,8
Universidades	0	0	0	8.767.796	8.767.796	0,2
TOTAL AOD NETA	1.321.573.320	887.252.027	611.662.797	1.992.383.678	4.812.871.822	100,0

¹. Operaciones de deuda y programas y proyectos bilaterales.

Fuente: a partir de datos del PACI 2010 del Ministerio de Asuntos Exteriores y de Cooperación.

Sectores CAD	AOD multilateral	% Distribución
I. CONTRIBUCIONES DISTRIBUIBLES SECTORIALMENTE	667.812.820	46,1%
100 Infraestructuras y servicios sociales	386.402.899	26,7%
200 Infraestructuras y servicios económicos	122.885.885	8,5%
300 Sectores productivos	87.761.095	6,1%
400 Multisectorial	70.762.940	4,9%
II. CONTRIBUCIONES NO DISTRIBUIBLES SECTORIALMENTE	780.073.778	53,9%
500 Suministro de bienes y ayuda general para programas	82.955.753	5,7%
600 Actividades relacionadas con la deuda	2.237.991	0,2%
700 Ayuda de emergencia	122.717.068	8,5%
910 Costes administrativos de los donantes	47.277.256	3,3%
920 Apoyo a ONGD	42.489	0,0%
930 Apoyo a refugiados en el país donante	0	0,0%
998 Sin especificar/no clasificados	524.843.220	36,2%
TOTAL AOD BRUTA	1.447.886.597	100,0%

Fuente: a partir de datos del PACI 2010 del Ministerio de Asuntos Exteriores y de Cooperación.

III. DISTRIBUCIÓN DE LA AOD NETA ESPAÑOLA POR INSTRUMENTOS, MODALIDADES Y AGENTES FINANCIADORES 2010
(en euros)

AOD multilateral (5)	Acción humanitaria					Educación para el desarrollo y sensibilización social		Total AOD neta (1+2+3+4+5+6+7+8)	% Distribución
	AOD bilateral reembolsable neta (6)	AOD bilateral vía organismos internacionales (7)	Otras contribuciones bilaterales ¹ (8)	Subtotal acción humanitaria (5+6+7+8)	% Distribución	Subtotal educación para el desarrollo y sensibilización social	% Distribución		
15.350.000	0	184.983.333	26.021.581	226.354.914	58,8	12.163.307	18,2	2.757.231.465	52,4
0	0	0	0	0	0,0	0	0,0	12.665.136	0,2
0	0	0	0	0	0,0	0	0,0	1.260.000	0,0
0	0	0	0	0	0,0	0	0,0	11.307.440	0,2
107.367.068	0	0	0	107.367.068	27,9	3.596.210	5,4	1.500.265.530	28,5
0	0	0	0	0	0,0	0	0,0	5.804.759	0,1
0	0	0	0	0	0,0	0	0,0	3.197.636	0,1
0	0	0	0	0	0,0	0	0,0	2.479.845	0,0
0	0	0	0	0	0,0	0	0,0	234.283.257	4,5
0	0	0	0	0	0,0	0	0,0	7.281.500	0,1
0	0	0	0	0	0,0	0	0,0	20.000	0,0
0	0	0	0	0	0,0	0	0,0	14.413.828	0,3
0	0	0	0	0	0,0	0	0,0	0	0,0
0	0	0	0	0	0,0	0	0,0	554.800	0,0
0	0	0	0	0	0,0	0	0,0	811.100	0,0
0	0	0	0	0	0,0	0	0,0	34.193.361	0,6
0	0	0	0	0	0,0	0	0,0	150.000	0,0
0	0	0	0	0	0,0	0	0,0	175.612	0,0
122.717.068	0	184.983.333	26.021.581	333.721.982	86,7	15.759.517	23,6	4.586.095.267	87,1
0	0	0	42.451.145	42.451.145	11,0	41.201.501	61,8	516.359.794	9,8
0	0	0	8.792.921	8.792.921	2,3	9.092.116	13,6	152.668.147	2,9
0	0	0	70.660	70.660	0,0	650.178	1,0	9.488.634	0,2
122.717.068	0	184.983.333	77.336.308	385.036.708	100,0	66.703.312	100,0	5.264.611.843	100,0

Elaboración: CIDOB

IV. DISTRIBUCIÓN DE LA AOD BRUTA ESPAÑOLA POR SECTORES DEL CAD 2010
(en euros)

AOD bilateral bruta	% Distribución	Total AOD bruta distribuible	% Distribución
2.650.426.582	65,9%	3.318.239.402	60,7%
1.727.940.010	43,0%	2.114.342.909	38,7%
367.586.814	9,1%	490.472.699	9,0%
333.394.419	8,3%	421.155.514	7,7%
221.505.340	5,5%	292.268.280	5,3%
1.371.940.766	100,0%	2.152.014.544	39,3%
31.230.749	0,8%	114.186.502	2,1%
263.307.222	6,5%	265.545.213	4,9%
262.319.641	6,5%	385.036.708	7,0%
94.307.342	2,3%	141.584.598	2,6%
27.535.806	0,7%	27.578.296	0,5%
23.177.539	0,6%	23.177.539	0,4%
670.062.468	16,7%	1.194.905.688	21,8%
4.022.367.348	100%	5.470.253.946	100,0%

Elaboración: CIDOB



Grupos	Educación (1)	Salud y salud reproductiva (2)	Agua (3)	Gobierno y sociedad civil ¹ (4)	Instituciones igualdad de las mujeres (5)	Otras infraestructuras y servicios sociales (6)
GRUPO A: ASOCIACIÓN AMPLIA						
Argelia	2,1	0,5	0,0	1,7	0,9	1,4
Bolivia	28,5	10,5	4,9	14,8	2,1	10,9
Cabo Verde	5,6	2,0	2,3	24,4	2,4	6,7
Ecuador	13,1	8,1	6,2	12,2	2,2	9,2
El Salvador	10,7	9,9	6,2	28,7	4,1	12,2
Etiopía	4,1	38,7	2,1	0,2	2,9	42,6
Filipinas	14,0	21,8	6,7	4,3	1,7	7,8
Guatemala	24,3	12,0	6,0	16,4	5,0	7,1
Haití	43,9	3,8	13,0	11,9	4,2	3,7
Honduras	30,6	12,4	8,1	25,1	2,0	13,9
Mali	10,1	29,6	8,2	6,5	0,9	24,4
Marruecos	12,2	4,9	3,2	4,8	1,2	9,8
Mauritania	2,3	17,6	10,4	14,0	0,2	13,6
Mozambique	28,7	31,4	1,1	9,4	1,1	12,6
Nicaragua	10,5	12,1	8,7	10,5	3,5	7,6
Níger	18,4	38,7	13,1	6,0	3,9	9,0
Paraguay	27,9	5,8	9,4	7,7	4,3	17,2
Perú	15,7	8,6	5,8	11,2	4,8	9,9
Población Saharaui	6,6	14,7	5,2	4,8	0,6	43,4
República Dominicana	32,7	10,2	3,9	13,0	1,3	12,5
Senegal	13,3	23,9	2,4	5,8	0,7	23,5
Territorios Palestinos	28,1	6,8	1,8	43,9	0,5	9,7
Vietnam	15,1	2,9	3,4	0,0	5,5	10,7
Media Grupo A	17,3	14,2	5,7	12,1	2,4	13,9
GRUPO B: ASOCIACIÓN FOCALIZADA						
Afganistán	7,0	17,0	0,0	22,9	1,8	2,7
Angola	18,2	37,1	8,4	11,8	0,0	1,6
Bangladesh	22,9	53,6	0,0	0,0	0,0	22,8
Camboya	12,4	14,1	0,0	27,6	11,9	13,4
Colombia	12,6	5,7	2,0	30,6	3,3	10,7
Gambia	52,1	21,1	0,4	7,7	11,6	0,0
Guinea Bissau	8,9	22,1	3,7	35,2	0,0	8,0
Guinea	6,1	44,4	0,0	15,9	0,0	25,0
Guinea Ecuatorial	23,8	64,2	0,0	3,1	0,0	6,4
Irak	0,0	9,0	0,0	51,6	19,4	19,7
Líbano	4,9	1,9	2,7	64,8	0,0	8,5
Rep. Dem. del Congo	19,5	30,5	10,1	15,3	1,1	8,2
Sudán	0,4	31,3	0,0	42,5	0,0	22,2
Timor-Leste	25,5	15,1	0,0	32,6	0,5	0,0
Media Grupo B	15,3	26,2	2,0	25,8	3,5	10,7
GRUPO C: ASOCIACIÓN PARA LA CONSOLIDACIÓN DE LOGROS DE DESARROLLO						
Argentina	10,6	67,0	0,3	3,5	1,4	11,9
Brasil	32,9	6,6	4,6	14,1	3,1	21,5
Costa Rica	17,0	15,5	3,3	30,7	1,9	11,0
Cuba	10,0	13,7	6,8	4,9	0,5	21,8
Egipto	8,4	0,0	27,1	4,0	0,0	8,5
Jordania	16,6	2,1	4,7	11,0	3,0	11,9
México	19,3	9,2	1,5	19,9	3,0	21,5
Namibia	14,7	15,8	23,0	12,8	2,9	3,4
Panamá	10,6	2,0	0,0	16,8	0,2	16,0
Siria	29,4	19,8	16,5	2,6	0,0	11,4
Túnez	2,4	1,6	0,1	0,7	0,9	12,7
Uruguay	4,9	1,5	0,0	8,1	3,5	69,4
Venezuela	9,5	7,3	11,3	4,0	1,9	43,8
Media Grupo C	14,3	12,5	7,6	10,2	1,7	20,4

1. Excepto instituciones de igualdad de las mujeres.

Fuente: a partir de datos del PACI 2010 del Ministerio de Asuntos Exteriores y de Cooperación.

V. DISTRIBUCIÓN DE LA AOD ESPAÑOLA POR SECTORES DE ACTUACIÓN EN LOS PAÍSES EN ASOCIACIÓN 2010

(en %)

Infraestructuras y servicios sociales (1+2+3+4+5+6)	Infraestructuras y servicios económicos	Sectores productivos	Protección general del medio ambiente (7)	Otras acciones de carácter multisectorial (8)	Multisectorial (7+8)
6,6	89,7	2,4	0,7	0,6	1,3
71,7	10,8	10,0	3,6	4,0	7,5
43,5	12,2	14,0	27,5	2,7	30,3
51,0	21,6	12,2	4,6	10,6	15,2
71,7	18,4	4,6	2,4	3,0	5,3
90,5	3,4	5,3	0,0	0,8	0,8
56,3	12,0	11,3	13,6	6,7	20,4
70,8	0,8	14,5	2,4	11,6	14,0
80,5	0,0	12,2	3,6	3,6	7,3
92,1	0,6	3,0	0,8	3,5	4,3
79,8	0,0	7,7	0,0	12,5	12,5
36,0	50,3	8,7	3,1	1,9	5,0
58,0	20,8	16,0	2,1	3,1	5,2
84,3	10,4	3,0	0,5	1,8	2,3
52,8	7,4	13,4	7,3	19,0	26,3
89,1	0,7	9,0	1,1	0,0	1,1
72,3	9,5	3,0	6,7	8,6	15,3
55,9	20,3	13,8	4,2	5,8	10,1
75,3	11,4	12,0	0,1	1,2	1,3
73,5	6,3	14,4	1,7	4,0	5,8
69,7	4,4	17,0	0,4	8,5	8,9
90,9	0,6	4,3	3,9	0,3	4,2
37,6	48,7	2,0	2,3	9,4	11,6
65,6	15,7	9,3	4,0	5,4	9,4
51,4	0,0	48,5	0,0	0,1	0,1
77,0	0,0	19,6	0,0	3,4	3,4
99,3	0,0	0,7	0,0	0,0	0,0
79,4	0,0	12,4	7,9	0,3	8,2
64,9	22,0	7,2	3,7	2,1	5,8
92,9	0,8	6,4	0,0	0,0	0,0
77,9	0,1	15,7	0,8	5,5	6,3
91,4	0,0	8,6	0,0	0,0	0,0
97,6	0,3	0,9	0,0	1,1	1,1
99,7	0,0	0,3	0,0	0,0	0,0
82,8	0,0	15,7	0,0	1,5	1,5
84,7	0,3	8,3	1,5	5,2	6,6
96,4	0,0	0,0	0,0	3,6	3,6
73,7	0,0	10,4	0,0	15,9	15,9
83,5	1,7	11,1	1,0	2,8	3,8
94,7	0,2	1,0	2,6	1,5	4,1
82,8	0,2	6,5	3,6	6,8	10,4
79,4	12,4	4,9	0,4	2,9	3,3
57,7	11,4	20,2	6,3	4,5	10,8
47,9	38,7	8,6	0,0	4,8	4,8
49,3	29,6	12,0	8,2	0,8	9,0
74,3	6,1	3,9	3,4	12,2	15,6
72,5	17,9	5,5	0,0	4,1	4,1
45,6	44,4	0,0	6,0	4,0	10,0
79,8	2,2	18,0	0,0	0,0	0,0
18,4	52,2	3,2	1,5	24,7	26,2
87,4	0,3	1,2	3,2	7,8	11,1
77,9	0,7	1,4	17,3	2,7	20,0
66,7	16,6	6,6	4,0	5,9	10,0

Elaboración: CIDOB





FEDERACIÓN RUSA, PERFIL DE PAÍS

La presidencia de Medvédev: el perfil cambiante de la Federación Rusa

Andrei Makarychev,
Director del Departamento de Investigación
de la Academia de Administración
Pública de Nizhny Novgorod

La presentación del ex presidente ruso Vladímir Putin a la opinión pública occidental arrancó con una pregunta algo ingenua pero en el fondo mordaz: “¿Quién es Vladímir Putin?”, una pregunta que durante un tiempo quedó sin contestar. Una pregunta parecida –“¿Quién es Dmitry Medvédev?”– parecía igual de pertinente el año 2008, cuando el sucesor de Putin accedió al poder, y lo sigue siendo incluso hoy, casi dos años después de la toma de posesión de Medvédev.

Desde el momento mismo de la llegada al poder de Medvédev hubo muchas especulaciones acerca de su perfil político. Había quien creía que sería un hombre básicamente leal a Putin e incluso una especie de títere suyo, y había quien predecía que el papel que desempeñaría Medvédev sería el de una alternativa más liberal a su predecesor, conocido como el arquitecto de la centralización del poder (Blakkisrud, 2005: 9). No pretendo en este artículo trazar una clara línea de demarcación entre la primera mitad del mandato presidencial de Medvédev y los ocho años del régimen de Putin (2000-2008). Teniendo en cuenta que Putin, en cuanto que ahora ocupa el cargo de primer ministro, está profundamente implicado en el actual sistema de las relaciones de poder, esta demarcación, hablando de un modo estricto, no tiene demasiado sentido, pero ello no nos impide comparar las dos presidencias entre sí. Por supuesto que el grado de continuidad en la política de Medvédev es incomparablemente mayor que en el caso de la transición entre Yeltsin y Putin, pero también sería una simplificación excesiva presentar

a Medvédev como una mera extensión de su predecesor. Las diferencias entre estos dos líderes se reducen a veces a una cuestión de estilo o de matiz, pero en otros casos representan reacciones diferentes a los cambios que han tenido lugar más allá de las fronteras de la Federación Rusa. Pero lo que es notable es que la dinámica y la evolución del sistema de gobierno ruso se pueden seguir con bastante facilidad, lo que nos da motivos para predecir que la presidencia de Medvédev ensanchará el campo de las opciones políticas de la Federación Rusa tanto a nivel nacional como internacional.

Empezaré mi análisis con la política doméstica rusa, centrándome en dos aspectos: el perfil político de Medvédev y las relaciones centro-periferia.

La política doméstica del régimen de Medvédev

La dificultad de establecer la identidad política de Medvédev

Desde los tiempos de Gorbachov, las políticas de los altos dirigentes del Kremlin han estado asociadas con determinados conceptos que eran como “marcas de fábrica” y que reflejaban de algún modo el espíritu de la época. Para Gorbachov, entre estas marcas estaban palabras proverbiales como *perestroika* y *glasnost*, y también “aceleración” y “nuevo pensamiento”; Yeltsin será recordado por su orquestación de la independencia de la Federación Rusa de la URSS y por el “desfile de soberanía” organizado por las regiones de Rusia; Putin es conocido por su propio vocabulario político, en el que destacan expresiones como “vertical de poder” y “democracia soberana”. De momento, Medvédev no ha generado unos marcadores lingüísticos que permitan distinguirlo claramente de otros dirigentes. Medvédev trata de poner el acento en la “modernización” y en la “innovación”, así como en las políticas para luchar contra la corrupción y para defender la independencia del poder judicial, pero estos enfoques no son nuevos y resultan en ocasiones demasiado generales y a veces vacíos de contenido. Tal vez la expresión “el deshielo Medvédev” podría servir como metáfora para el presidente actual, pero de hecho refleja más las expectativas de la opinión pública que unos efectos reales de su presidencia.

Podría seguramente aducirse que esta falta de palabras clave dice mucho acerca de las dificultades que tiene Medvédev para apuntalar sus credenciales políticas. Siendo un hombre con una cierta fama de liberal blando (en contraste con la fama de conservador duro de Putin), unos meses después de tomar posesión del cargo tuvo que iniciar una guerra con Georgia y a continuación hacer frente a una serie de difíciles retos desde el punto de vista de la seguridad en el Cáucaso Norte, donde los actos de terrorismo se han convertido en un mal endémico. Con una reputación de tecnócrata pragmático, se ha mostrado sin embargo sensible a las motivaciones ideológicas, como lo demuestra la creación de la Comisión para Rebatir las



Falsificaciones de la Historia, cuyo objetivo es básicamente negarse a aceptar la revisión de la versión heroica acerca de la Gran Guerra Patriótica. Una vez hecho esto, también hay que decir que ha tratado de evitar la retórica pro-estalinista subrayando en su blog de internet que “el alcance del terror de 1937-1938 supera todo lo imaginable” y que no puede justificarse de ningún modo.

Las credenciales liberales de Medvédev fueron confirmadas por la creación, en marzo de 2008, inmediatamente después de su toma de posesión, del Instituto para el Desarrollo Contemporáneo (IDC), un nuevo *think tank* encargado de diseñar estrategias a largo plazo para la Federación Rusa. En su muy debatido informe “Rusia en el siglo XXI: la imagen de un futuro deseable” hecho público en enero del 2010, el IDC proponía reformas con una orientación manifiestamente proliberal. Las más importantes de ellas eran la introducción de normas legales que estipulaban la reducción del mandato presidencial a cuatro años (en vez de seis), la formación del gobierno por parte de la mayoría de la Duma, la elección popular de los miembros del Consejo de la Federación (la cámara alta del Parlamento) y de los gobernadores (Gontmakher; Yurgens, 2010). El informe del IDC proponía no sólo fomentar la competencia

**"La
Federación
Rusa construye
sus relaciones con
occidente basándose en
la multipolaridad y
una nueva arqui-
tectura de
seguri-
dad"**

política entre partidos sino también promover la participación cada vez mayor de las organizaciones de la sociedad civil. Esta propuesta de reformas institucionales podía leerse como una crítica implícita a la presidencia de Putin, que había dejado sin resolver varios temas claves de la gobernanza democrática. Sin embargo, en la escena política doméstica, las opciones de Medvédev se ven coartadas por una serie de restricciones. En primer lugar, con Putin de primer ministro, el gobierno se convertía en una institución pensada para controlar y hacer de contrapeso a la presidencia. De hecho, por primera vez en la Rusia post-soviética, el presidente tiene que compartir sus competencias con un primer ministro mucho más experimentado, lo que en cierto modo ha llevado a Moscú a aceptar una mayor diversidad en el “mercado administrativo”.

En segundo lugar, con Putin a la cabeza del partido Rusia Unida (aunque, paradójicamente, sin ser militante del mismo), Medvédev carece de instrumentos para influir directamente en la política del partido gobernante, lo que explica su interés en ampliar las oportunidades para los partidos minoritarios. En particular, ha propuesto suprimir el actual procedimiento de recogida de firmas como precondition para la participación de un partido en las elecciones (dado que esta condición era frecuentemente utilizada para descalificar artificialmente con pretextos técnicos a los partidos de la oposición y a sus candidatos); garantizar a los representantes de los partidos extraparlamentarios puestos en los comités electorales a todos los niveles, y su derecho a participar en un número limitado de sesiones de la Duma Estatal. Algunas de estas medidas

—como el nombramiento del líder de la opositora Unión de Fuerzas de Derecha, Nikita Balykh, como gobernador de Kirov— no tienen equivalente durante el mandato de su predecesor.

Una de las preguntas clave que es posible formular en la actual coyuntura es la de si —y en caso afirmativo, en qué medida— las políticas de Medvédev pueden considerarse como una especie de contrapeso al gobierno de Putin. Analizando las cosas con más detalle, las distancias que separan a los líderes rusos parecen hacerse más visibles. Por ejemplo, el énfasis que pone Medvédev en la modernización presupone un replanteamiento radical del concepto de la superpotencia energética aireado durante la presidencia de Putin. En un sentido más práctico, Medvédev cuenta más con las “reservas de cuadros presidenciales” que con los cuadros del partido Rusia Unida supervisados por Putin.

Por lo que respecta a la futura configuración de la escena política rusa, se verá en gran medida influida por el proceso ya iniciado de diversificación e incluso fragmentación dentro del partido gobernante. Desde el punto de vista ideológico, Rusia Unida nunca ha sido un partido monolítico, pues en él existen tres corrientes diferentes —una corriente más o menos liberal (institucionalmente personificada por el club 4 de Noviembre), una corriente nacionalista (el Club Cívico-Patriótico) y una corriente centrista (el Centro por una Política Social Conservadora)—. Sin embargo, todavía más importantes son las diferencias generacionales que tienden a descomponer la unidad organizativa de Rusia Unida: la posición de la vieja élite del partido se ve cada vez más desafiada por una generación de políticos más jóvenes que tiene fuertes intereses empresariales y que está ansiosa por utilizar las estructuras del partido para promoverlos. Si esta tendencia continúa, es muy probable que Rusia Unida tenga que llevar a cabo una serie de transformaciones internas para preparar el camino a un paisaje político potencialmente más diversificado.

Nuevos retos al federalismo ruso

En este apartado examinaré los cambios habidos en las relaciones entre el centro federal y las unidades de federación constitutivas que han promovido la diversificación del paisaje regional ruso. Mi argumento básico es que el discurso dominante sobre el supuesto éxito de los esfuerzos de Putin por recentralizar a la Federación Rusa necesita ser abordado desde un punto de vista más crítico, ya que varios síntomas apuntan a las limitaciones del proyecto de reunificación tal como fue inicialmente concebido por Putin. La autoafirmación de las regiones se está convirtiendo gradualmente en una parte importante de la agenda política de la presidencia de Medvédev. Esto se manifiesta en tres ámbitos y produce tres efectos diferentes. Las cuestiones relativas a la identidad cultural fomentan la *diversidad* regional; el proteccionismo económico lleva a la *fragmentación*; y la situación de la seguridad en el Cáucaso ruso aumenta la *asimetría* entre regiones.

En primer lugar, los asuntos relativos a la *identidad cultural* están cobrando impulso en toda Rusia. La mayoría de las élites regionales se dedican a reinventar sus identidades históricas mediante la reactivación de su memoria colectiva. La agudización de la agenda identitaria provoca tensiones entre regiones: el caso más elocuente fue la competencia que se produjo en 2008 entre Nizhny Novgorod y Kazán por el título semiformal de tercera capital de la Federación Rusa. En las repúblicas étnicas, los temas de la protección de las identidades locales han reaparecido en la agenda. La primera en este sentido es el Tatarstán, donde el año 2009 se organizó una campaña a favor del reconocimiento del idioma tártaro como segunda lengua oficial de la Federación, así como por el derecho de los graduados locales a pasar las pruebas de los exámenes estatales en lengua tártara. Ninguna de estas dos reivindicaciones ha tenido de momento éxito, pero ambas son indicativas del resurgimiento de las demandas de una mayor diversidad cultural.

Segundo, las *tensiones económicas* entre regiones se están haciendo cada vez más pronunciadas. Con el estallido de la crisis financiera, se ha puesto de manifiesto que las regiones podían reaccionar de maneras diferentes a las políticas federales. Por ejemplo, la decisión de Moscú de subir los derechos de importación para los vehículos extranjeros fue discutida en el extremo oriental del país, donde la mayoría de coches que circulan son de importación, y en cambio fue apoyada por las regiones que tienen una industria automovilística propia. Asimismo, recientemente se han producido determinados signos del resurgimiento de conflictos económicos interregionales que tuvieron una amplia difusión en toda la Federación Rusa durante la década de los noventa. En el ámbito económico, la crisis financiera ha reactualizado las estrategias proteccionistas regionales dirigidas no sólo a apoyar a los productores locales, sino también a cerrar los mercados regionales a las mercancías procedentes de otras regiones.

Tercero, la *situación de la seguridad* es un factor que fomenta asimetrías en el seno de la federación. La dinámica de la seguridad en las regiones rusas del Cáucaso Norte comporta que en ellas se dé una situación que las distingue del resto de la Federación Rusa. La agudización de los problemas relativos a la seguridad no hace más que añadir nuevas restricciones a la política de Moscú en estas regiones periféricas y exacerba las reivindicaciones de éstas para recibir un trato diferencial.

En este contexto parecen indicativas las políticas seguidas por los dirigentes chechenos. La cancelación por parte de Moscú del régimen operativo antiterrorista en Chechenia, una decisión favorecida por las presiones de Ramzan Kadyrov, es un ejemplo de cómo la presión regional puede surtir efecto en Moscú. El centro federal no sólo acepta las exigencias de Grozny, sino que se encuentra en una situación peculiar cuando su autoridad ha de manifestarse no por medio del poder de dar un trato de excepción (y “securitizar”), sino —viceversa— por el de normalizar (y “de-securitizar”) a la otrora separa-

tista región. Bajo la presidencia de Medvédev, Chechenia trata de presentarse a sí misma como una región modelo, como un ejemplo de solución exitosa del problema endémico de la seguridad. Anhela ser considerada como una región capaz de ayudar a otros territorios caucásicos: así, inmediatamente después del atentado perpetrado contra el presidente de Ingushetia Evkurov en junio del 2009, Kadyrov propuso investigar conjuntamente el incidente y castigar duramente a los culpables, bien en la Federación Rusa o en el extranjero. De hecho, el líder checheno ha manifestado abiertamente la disposición de su servicio de seguridad para perseguir criminales más allá de Rusia, y Medvédev ha recurrido a las autoridades en Chechenia pidiéndoles que capturasen a los terroristas que operan en Ingushetia.

El Kremlin no se muestra hostil al reconocimiento de la variedad de identidades e intereses regionales en la Federación Rusa. Por ejemplo, las tres últimas cumbres Federación Rusa-UE se han celebrado fuera de Moscú, en Samara, Khanty-Mansiisk y Khabarovsk. En algunos casos, Moscú está favorablemente dispuesto a aceptar las ambiciones geoculturales de las regiones: así, Ekaterinburg (una ciudad que se promociona a sí misma como capital eurasiática de la Federación) fue la sede de las reuniones de los países del BRIC (Brasil, Federación Rusa, India y China) y de la Organización de Shanghai del año 2009. Lo que está por ver es de qué modo podrá armonizarse la diversificación regional en curso con la forma unificada de gobernar la federación que todavía practica el Kremlin.

La política exterior de la Federación Rusa: la presión de las circunstancias estructurales

En esta sección mostraré que los cambios acaecidos en las circunstancias macroestructurales en el mundo han modificado algunas de las políticas anteriores y han reconfigurado un corredor de oportunidades para las élites de la Federación Rusa. De hecho, la naturaleza del régimen doméstico ha permanecido casi inalterada; sin embargo, el nuevo entorno exterior ha hecho que Medvédev ajustase sus herramientas políticas para hacer frente a nuevas amenazas y poder aprovechar nuevas oportunidades.

¿Cuáles han sido los procesos macroestructurales que han afectado directamente las políticas realizadas bajo la presidencia de Medvédev? Primero, la Administración de Barak Obama inició el proverbial *reset* en las relaciones EEUU-Federación Rusa que llevó a varios compromisos para incluir la reconsideración de algunas de las políticas previamente adoptadas por los norteamericanos (desde el apoyo directo a las *revoluciones de colores* hasta la decisión de desplegar sistemas antimisiles en Polonia y la República Checa), y a la adopción de una actitud más cooperadora de la Federación Rusa con



respecto a Afganistán. Segundo, la OTAN ha comenzado a desarrollar su nuevo Concepto Estratégico. Aunque el debate en el seno de la OTAN acerca de su futura estrategia dista mucho de haber concluido, puede tener efectos a largo plazo sobre la Federación Rusa, dado que la OTAN manifiesta un punto de vista complejo en el que se mezclan consideraciones duras y blandas acerca de la seguridad que difieren sorprendentemente de una perspectiva rusa mucho más estrecha centrada sobre todo en los aspectos militares de la seguridad. Tercero, también en Europa se están produciendo dinámicas importantes: por un lado, la UE está cada vez más ansiosa por jugar un papel como proveedor de seguridad global; por otro lado, la crisis financiera mundial ha puesto de relieve la existencia de profundas vulnerabilidades económicas en algunos de los Estados Miembros de la UE, lo que proporciona nuevos argumentos a quienes exigen dar un paso atrás en el proceso de integración. Cuarto, de acuerdo con la interpretación oficial de la Federación Rusa, la guerra de cinco días contra Georgia en agosto de 2008 fue un hecho que marcó un hito y que tiene una importancia primordial para la estructura entera de las relaciones internacionales, un equivalente ruso al 11 de

"Moscú se centra en las cuestiones de la seguridad 'dura', a diferencia de la concentración de la UE en las de la seguridad 'blanda'"

septiembre, es decir, un acontecimiento simbolizable como el momento de la verdad y que hace sonar algunas de las cuerdas más profundas de la política internacional. Quinto, como consecuencia directa de la política rusa respecto a Georgia y Ucrania, algunos de los países del Este y el Centro de Europa han empezado a expresar con más fuerza que antes lo preocupados que están por lo que ellos califican de resurgencia de las ambiciones de la Federación Rusa como gran potencia, y con ello han hecho revivir una forma de pensar basada en consideraciones geopolíticas, de defensa territorial y sobre todo de seguridad. La agenda de la política exterior de Medvédev difiere de la de su predecesor en al menos dos sentidos importantes. En primer lugar, y como una consecuencia directa de la guerra en Georgia en agosto de 2008, la Federación Rusa construye sus relaciones con occidente basándose en dos conceptos clave: la multipolaridad y una nueva arquitectura de seguridad en el contexto euroatlántico. En segundo lugar, en los países de su entorno más cercano, la idea de un "poder blando" se ha ido acentuando como uno de los instrumentos posibles de la política exterior de la Federación Rusa.

El discurso de la multipolaridad y sus variantes

Bajo la presidencia de Medvédev, la política exterior rusa está conceptualmente enfocada a implementar prácticamente lo que desde mediados de los años noventa del siglo XX se conoce como la idea de la multipolaridad. El ministro de Asuntos Exteriores Sergei Lavrov ha declarado que el mundo unipolar dejó de

existir inmediatamente después de agosto de 2008, como consecuencia de la victoria militar de la Federación Rusa sobre Georgia. De este modo la Federación Rusa debe entenderse como un producto de la "realidad de un mundo multipolar" (Lavrov, 2008a). Por consiguiente, el problema fundamental no es la demolición de la hegemonía americana, como lo había sido bajo la presidencia de Putin, sino su sustitución por un tipo diferente de orden internacional.

Examinado este cambio más detenidamente, el concepto de multipolaridad abre al menos tres estrategias políticas. La primera de ellas considera la multipolaridad como una variante del enfoque basado en el *equilibrio de poder*. Su reverso es el unilateralismo y la lógica de las decisiones soberanas que Rusia defiende para ella misma y que espera de los demás. De ahí, las sugerencias de Medvédev según las cuales los países occidentales tendrían que ser más pragmáticos y guiarse por sus propios "genuinos intereses" y no por unos "clichés ideológicos imaginarios" (Medvédev, 2008).

La victoriosa operación militar contra Georgia dio mayor fuerza al enfoque basado en el equilibrio de poderes. La Federación Rusa no sólo demostró una clara determinación de emplear la fuerza militar en su extranjero cercano, sino que también declaró abiertamente cuáles eran sus zonas de interés especial. El concepto de una "línea roja", sin embargo, podía entenderse bien de una manera ofensiva (como una declaración de la agresividad rusa) bien de una manera defensiva (como una propuesta para determinar esferas de influencia).

Un segundo punto de vista, al contrario, imbuye cierto carácter normativo al concepto de multipolaridad relacionándolo con la democracia. El punto de vista ruso sugiere que es la multipolaridad lo que fomenta el desarrollo de instituciones democráticas en el mundo y no al contrario. En otras palabras, el argumento clave es que cualquier tipo de multipolaridad es equivalente a la democracia internacional.

Un tercer punto de vista contempla la multipolaridad a través de una lente institucionalista, como un tipo de sociedad internacional *multilateralista*. En el fondo supone una nueva versión del "concierto entre grandes potencias" (Rossiiskiy..., 2009: 37), o de la "gestión de gran potencia". La guerra de Georgia, pese a las grietas aparentemente profundas que ha abierto entre la Federación Rusa y los principales gobiernos occidentales, fomentó algunos elementos de "gestión de gran potencia". Las relaciones Federación Rusa-OTAN, que alcanzaron su punto culminante de securitización en agosto de 2008, han evolucionado gradualmente hacia un tipo de negociación más parecida al habitual regateo con concesiones por ambas partes. La OTAN se negó a extender sus Planes de Acción para la Afiliación a Georgia y Ucrania; EEUU canceló el despliegue de sistemas antimisiles en Polonia y la República Checa, mientras que la Federación Rusa incrementó su compromiso en las operaciones en Afganistán y prometió cooperar en la lucha contra los piratas somalíes.

Nuevas propuestas para una arquitectura de seguridad

El segundo enfoque conceptual articulado después de la guerra de Georgia se conoce como la Propuesta de Medvédev por una nueva arquitectura de seguridad en la región euroatlántica. Lavrov se refirió a los acontecimientos de agosto de 2008 como una “ruptura sistémica” para resolver, en la cual solamente se necesitaba reparar una arquitectura de seguridad deficiente (Lavrov, 2008b). Esta afirmación la corroboran diferentes argumentos.

Primero, la arquitectura de seguridad actual se ha mostrado incapaz de evitar varias crisis violentas, desde los Balcanes al Cáucaso. Segundo, el paisaje de la seguridad europea se basa en unos enfoques de bloque obsoletos que no son de ninguna ayuda en situaciones de amenazas transnacionales. Tercero, los enfoques actualmente imperantes a la seguridad están excesivamente ideologizados. Así, la Federación Rusa insiste en que las decisiones relativas a la seguridad (incluida la ampliación de la OTAN) no deberían basarse en una evaluación del estado de la democracia en los países candidatos. Cuarto, en la Europa actual determinados países y sus grupos disfrutan de ciertos derechos especiales en la configuración de la seguridad —una clara alusión a la OTAN—. Quinto, Lavrov ha comparado la actual configuración de los acuerdos de seguridad con un *patchwork* (Lavrov, 2008c), una metáfora que sugiere fragmentación y carencia de la debida uniformidad. Por consiguiente, una nueva arquitectura de seguridad, por oposición a la antigua, tiene, por lógica, que: ser capaz de impedir conflictos violentos; ser de naturaleza contraria a los bloques; impedir las colisiones ideológicas; excluir la posibilidad de planes de seguridad excepcionales; contener mecanismos de sutura que permitan una mayor coherencia; y hacer que la Federación Rusa esté en pie de igualdad con los otros participantes.

Este último punto parece ser de una importancia crucial, pues la propuesta de seguridad de Medvédev pretende elevar el perfil internacional de la Federación Rusa como país capaz de tener un comportamiento normativo. El quid de la propuesta estriba en un intento de unirse a la comunidad de seguridad de la asociación euroatlántica, que la OTAN y la UE consideran, en general, como ya establecida y en funcionamiento. La inclusión en una comunidad de este tipo requiere que los candidatos a entrar en ella sean cada vez más como nosotros y, por consiguiente, se asienta en la premisa de un “nosotros unidos”. En esta comunidad la diferencia y el pluralismo están externalizados, y la Federación Rusa es uno de estos foráneos (*outsiders*) percibidos como externos por la seguridad occidental (Joenniemi, 2010). Algunos matices lingüísticos reflejan perfectamente el abismo existente entre estas dos percepciones: mientras la Federación Rusa prefiere hablar de seguridad *euroatlántica* (que presupone la participación de la Federación Rusa), la mayoría de europeos piensan en categorías de seguridad *transatlántica* (que no contempla ningún protagonismo por parte de Moscú).

Hay elementos para creer que el Kremlin es consciente de los posibles efectos negativos de este distanciamiento. En particular, la forma en que Lavrov presenta a la Federación Rusa y a América como dos ramas de una misma civilización europea parece ser un intento de reformular el discurso occidental sobre la Federación Rusa por medio de tres operaciones interconectadas. Primero, Lavrov repudia la cosmovisión americanocéntrica a favor de una cosmovisión eurocéntrica, mucho más cercana al punto de vista que tiene Rusia del mundo. Su afirmación de que América tiene que pensar en regresar a Europa —en el sentido de compartir la cosmovisión europea (Lavrov, 2008a)— respalda este punto. Segundo, dentro de esta misma lógica, Rusia presenta su identidad de rol como una extensión de Europa. Tercero, esta estrategia discursiva equipara a la Federación Rusa con Estados Unidos, presentando a ambos países como copartícipes de un legado común europeo.

Sin embargo, hay dos problemas para implementar en la práctica la política rusa de integración en el espacio de seguridad euroatlántico: uno de ellos está relacionado con la falta de coherencia intrínseca de la visión de Rusia, mientras que el segundo tiene que ver con la falta de fluidez comunicativa entre la Federación Rusa y la UE.

Por lo que respecta a la visión que tiene la Federación Rusa de una nueva arquitectura de seguridad, lo menos que puede decirse es que parece algo nebulosa. En particular, el Kremlin explica la supuesta indivisibilidad de la seguridad desde un punto de vista más bien formalista y estrecho, como el rechazo a salvaguardar la propia seguridad a costa de otros. Sin embargo, observada desde otros puntos de vista, la seguridad puede ser a la vez divisible (la distinción entre una seguridad “dura” y otra “blanda”) y divisiva (por ejemplo, el asesinato de Litvinenko ha puesto claramente de manifiesto lo diferente que es la concepción mental de la seguridad que tiene Moscú de la que tiene Londres). Estas divisiones son inherentes a la estructura de las relaciones de seguridad entre la Federación Rusa y Europa.

Algunas de las discrepancias más llamativas en la comunicación entre la Federación Rusa y la UE proceden del hecho de que Moscú se centra predominantemente en las cuestiones de la seguridad “dura”, a diferencia de la concentración de la UE en las de la seguridad “blanda”. Esto es visto como algo muy problemático por el Kremlin, por cuanto la mayoría de las amenazas “blandas”, siendo externas para Europa, son domésticas para la Federación Rusa. Ésta está mal equipada para abordar eficazmente algunos de los temas que tienen un perfil alto en la agenda política de la UE, como la corrupción, el tráfico de drogas, la migración y la protección medioambiental, y no puede “exportar” a otros países unas prácticas de seguridad eficaces. El concepto que tiene la UE sobre la reforma del sector seguridad, que pone el acento en unas relaciones de seguridad responsables y transparentes (Ioannides, 2009: 37), no encuentra eco en la Federación Rusa. Del mismo modo, el nexu segu-



ridad-desarrollo, que tiene una importancia primordial en el discurso europeo, marginaliza indirectamente a la Federación Rusa, que evidentemente no puede alardear de fundamentar su gestión de la seguridad en una política social inclusiva.

Las divisiones conceptuales se ven complementadas por las geográficas, sólo para suscitar cuestiones relativas a la supuesta igualdad en las relaciones de seguridad. Lavrov se muestra explícitamente escéptico acerca de la existencia en una Europa más amplia de esferas con diferentes mecanismos de influencia, compromisos humanitarios, regulaciones de mercados, etc. Sin embargo, el discurso europeo dominante ve a Europa exactamente de la forma que Lavrov rechaza —como un conglomerado de regiones en formación, cada una de las cuales tiene su propia potencial agenda de seguridad—. Puede argumentarse perfectamente que las preocupaciones relativas a la seguridad de la Europa nórdica son decididamente muy diferentes a los problemas a los que tienen que hacer frente los países del Mar Negro.

Argumentos normativos y “poder blando”

Es en el extranjero cercano de la Federación Rusa donde el concepto de “poder blando”, cada vez más importante en el arsenal de la política exterior rusa, puede ser puesto a prueba. Los juicios normativos eran uno de los principales argumentos que tenía la Federación Rusa contra el régimen de Saakashvili, la entrada de Ucrania en la OTAN, la privación del derecho a voto de la población rusófona en los países bálticos, etc.

En este contexto, el giro normativo en la política exterior del Kremlin es uno de sus instrumentos políticos dirigido a reinstalar a la Federación Rusa como una parte orgánica más de la sociedad internacional, un estatus que, según piensa Moscú, se le discute o se le niega por parte de Occidente. En el ínterin, la sensibilidad de las autoridades rusas a las inyectivas normativas por parte de gobiernos extranjeros y ONGs es una buena prueba de que entienden que la única manera de ganar subjetividad política en el mundo es mediante la observancia de los procedimientos democráticos.

Los países de la Comunidad de Estados Independientes (CEI) parecen ser el terreno más natural para que la Federación Rusa practique una política integracionista basada en la idea del “poder blando”. Pero los vectores del desarrollo de estos países son marcadamente diferentes. Para mi análisis me referiré a dos países que claramente representan la pluralidad del área post-soviética. La Ucrania que, después de las elecciones presidenciales de 2010 ha rechazado el tipo de transformación basado en la Revolución Naranja y explícitamente pro-occidental; y Moldova que, al revés, en 2009 dio pasos importantes en su camino hacia una alianza con Occidente.

Federación Rusa-Ucrania: el nuevo contexto político del 2010

Bajo la presidencia de Putin, el Kremlin definió a las llamadas “revoluciones de colores” como “una estrategia occidental para instalar regímenes proamericanos en la periferia de la Federación Rusa y luego orquestar un cambio de régimen en la propia Federación” (Trenin, 2005: 1). Así, existe el fuerte sentimiento de que desde el año 2004 la Federación Rusa ha estado perdiendo gradualmente influencia política sobre Ucrania. Pero bajo la presidencia de Medvédev la situación ha cambiado. Los dos objetivos que tenía la Federación Rusa anteriormente —impedir la llegada al poder en Kíev de un régimen anti-ruso y bloquear la posible proyección de las “revoluciones de colores” en el interior de la Federación Rusa— no parecen tan vibrantes como en años anteriores. El proceso de integración de Ucrania en la OTAN también ha sido detenido.

Las elecciones presidenciales de Ucrania de febrero de 2010, ganadas por el mayor rival de la “coalición naranja”, Viktor Yanukovich, establecieron un nuevo contexto político para las relaciones ruso-ucranianas. Hay al menos tres aspectos del mismo que vale la pena destacar. Primero, en 2010 la Federación Rusa no se implicó tan profunda y abiertamente en el proceso electoral como lo había hecho en las elecciones del 2004. Generalmente se reconoce que el resultado de las elecciones de 2010 ha estado básicamente predeterminado por cuestiones domésticas.

Segundo, con Viktor Yuschenko y Yulia Timoshenko fuera de sus puestos, la idea de la Revolución Naranja ha perdido claramente su impulso político, cosa que reconocen tanto los expertos occidentales como los ucranianos. Las implicaciones internacionales de este giro parecen ser favorables para la Federación Rusa: la Administración Obama ha repudiado el enfoque del “equilibrio del poder” regional respecto a Moscú y se niega a escuchar las llamadas a contener a la Federación Rusa mediante el reforzamiento de sus países vecinos (Dubovyk, 2010: 3). Para la política doméstica rusa esto indica la drástica pérdida de importancia del argumento de la amenaza representada por la Revolución Naranja, que había sido ampliamente empleado por la Administración Putin como la principal justificación de un gobierno más autoritario.

Tercero, la llegada de Yanukovich a la presidencia significa el establecimiento de una nueva agenda en las relaciones ruso-ucranianas. La élite política rusa, celebrando el éxito de Yanukovich, no debería, sin embargo, exagerar sus intenciones pro-rusas. En este contexto hay tres baches perceptivos que merecen que se les preste atención. Primero, conviene destacar que Yanukovich, que ha sido abrumadoramente descrito como un líder pro-ruso, hizo su primera visita oficial a Bruselas antes de ir a Moscú. Este itinerario parece tener un significado simbólico y arroja luz sobre las prioridades internacionales del nuevo presidente. Es muy probable que Yanukovich reaccione positivamente a los

"A nivel interno, la Federación Rusa está asumiendo gradualmente la necesidad de aceptar una mayor diversidad"



intentos tanto de la UE como de EEUU de entablar un diálogo con él. Segundo, la Federación Rusa espera de la nueva administración en Kíev una mayor eficiencia en la esfera económica, asolada como está por múltiples conflictos por el precio del gas. Mientras tanto, parece potencialmente decepcionante para la Federación Rusa que en su primer diálogo con Moscú el nuevo primer ministro ucraniano haya pedido una reducción en el precio del gas. De una forma más pragmática, es muy probable que la elite post-naranja tenga más oportunidades de presionar a Moscú y de pedir concesiones económicas a cambio de un acercamiento político. Tercero, es probable que Moscú espere que Yanukovich adopte una postura más explícitamente pro-rusa y que permita a la flota rusa del Mar Negro mantener su base en Sebastopol, pero podría resultar que el nuevo presidente, aunque lo desee, no sea legalmente capaz de prolongar el despliegue de la base naval rusa después del 2017.

Federación Rusa-Moldova: poniendo a prueba la teoría del “poder blando”

La derrota del Partido Comunista de Moldova en las elecciones parlamentarias de 2009 ha representado un desafío a la posición de la Federación Rusa en este país. A consecuencia de los acontecimientos de 2009 en Moldova, la Federación Rusa se vio atrapada entre las prescripciones y los enfoques geopolíticos del realismo político, por un lado, y la aplicación de las herramientas más sofisticadas del “poder blando”, por otro.

El primer conjunto de enfoques se basa en el concepto de los intereses nacionales de la Federación Rusa que, sin embargo, plantea más cuestiones que respuestas ofrece. Una de sus posibles articulaciones es el mantenimiento de Moldova como Estado soberano. En la práctica este argumento significa impedir a Moldova una posible entrada en la UE. Para Moldova esta entrada, dice la lógica, significa manipulación, sumisión y pérdida de identidad. Según la opinión de los dirigentes rusos, este infortunio está descartado en el denominado modelo de integración post-soviético. Pero la distinción entre un modelo integrativo como el de la UE, que presupone la dispersión de la soberanía, por un lado, y el modelo post-soviético, que pretende salvaguardar las soberanías de todas las partes implicadas, por otro, es percibida en Moldova como una indicación de la imitación de integración que hace la Federación Rusa y de su reducción a una serie de acuerdos de Estado a Estado.

La Federación Rusa sostiene que su otro interés es promover la neutralidad de Moldova que, más concretamente, significa bloquear la perspectiva de la entrada en la OTAN de Moldova. Pero no está nada claro qué clase de acuerdos de seguridad puede ofrecerle la Federación Rusa a Moldova.

Moscú también declara que está interesada en mantener el actual formato de las negociaciones sobre la región del Transdniéster. Pero no está nada claro qué es lo que significa esta región separatista para la Federación Rusa: ¿una manera de ejercer presión política sobre

Chisinau, una porción de tierra controlada por Moscú situada en las inmediaciones de la OTAN y la UE, o un territorio separatista con perspectivas de entrar a formar parte de la Federación Rusa?

Estas incertidumbres forzaron al Kremlin a remozar sus instrumentos políticos en Moldova, añadiendo a los más tradicionales—aunque no siempre viables—enfoques geopolíticos y “realistas”, formas más sutiles de “poder blando”. Lo que puede verse como un paso en la buena dirección es la gradual inversión que hace la Federación Rusa de recursos políticos para tender puentes de comunicación con las nuevas élites pro-occidentales de Chisinau y con varias organizaciones no gubernamentales. Sin embargo, el funcionamiento de fundaciones rusas en países como Moldova y Ucrania produce a veces efectos polarizadores en el seno de estas sociedades y no hace sino complicar la relación política bilateral. Lo que resulta aparente es que, pese a que estas fundaciones se presentan a sí mismas como “instituciones independientes de la sociedad civil”, son consideradas de una forma abrumadoramente mayoritaria como vástagos del Kremlin. Pero un problema aún más profundo es la falta en el arsenal ruso de un “atractivo normativo”, que es uno de los más poderosos instrumentos de la política de buena vecindad de la UE. Este déficit de una política basada en valores va en detrimento de los intentos de hacer uso del “poder blando” como instrumento de política exterior. La forma en que se entiende la noción de “poder blando” en el Kremlin no satisface las expectativas de la nueva élite moldava, y solamente refuerza la percepción de la Federación Rusa como un tipo de poder *Realpolitik* que convierte en gran medida en ineficaces los esfuerzos para utilizar los recursos propios del “poder blando”.

En conclusión, a nivel interno, la Federación Rusa está asumiendo gradualmente la necesidad de aceptar una mayor diversidad, tanto por lo que respecta a intereses como por lo que respecta a identidades. La “vertical de poder” impuesta por Putin parece estar sometida a una fuerte tensión.

Desde el punto de vista internacional, hay dos grandes contradicciones en la política exterior rusa. Por un lado, los dos enfoques dominantes en la Federación Rusa—el de la multipolaridad y el de la “nueva arquitectura de seguridad”—no son tan congruentes como puede parecer. La falta de armonía entre ellos se explica porque se basan en dos filosofías de política exterior divergentes. La idea de una nueva arquitectura de seguridad encaja en la lógica normativa y solidarista de la sociedad internacional basada en normas, mientras que el enfoque de la multipolaridad se asienta sobre los principios de la *Realpolitik* y de una visión del mundo más pluralista en la que cada actor poderoso es libre de elegir su propia política. Por otro lado, los países post-soviéticos que constituyen una prioridad para la Federación Rusa no parecen verse afectados ni por los discursos de la multipolaridad ni por los de la seguridad, lo que nos lleva a concluir que la política exterior rusa tiene dos caras: una

para Occidente y otra para los países de la CEI.

Referencias bibliográficas

BLAKKISRUD, Helge. "Introduction: Towards a Post-Putin Russia: Parting with Putin". En BLAKKISRUD, Helge (ed.). *Towards a Post-Putin Russia*. Oslo: NUPI, 2006.

DUBOVYK, Volodymir. "Kyiv and Tbilisi from Washington's Vantage Point: From Favorites to Misbehavers". *Working paper* presentado en PONARS-Eurasia Workshop "Democracy Promotion after the Color Revolutions", The George Washington University, 19 de febrero de 2010.

GONTMAKHER, Evgeniy; YURGENS, Igor (eds.). *Rossiya XXI veka: obraz zhelaemogo zavtra*. Moscú: INSOR, enero de 2010.

IOANNIDES, Isabelle. "European Union Security Sector Reform Policy", *Eyes on Europe*, Otoño de 2009.

JOENNIEMI, Pertti. "Difference within Similarity: Transatlantic Relations as a Community of 'Neighbours'". En BROWNING, Christopher; LEHTI, Marko (eds.). *The Struggle for the West*. London and New York: Routledge, 2010.

LAVROV, Sergey. "Vneshniaya politika Rossii i novoe kachestvo geopoliticheskoi situatsii". Moscow: the Diplomatic Academy of MFA, *Diplomaticheskij ezhegodnik*, 2008 (a).

LAVROV, Sergey. "Rol' sotrudnichestva RF-ES i biznes-soobschestv storon v usloviakh finansovo-ekonomicheskogo krizisa". 10 de diciembre de 2008 (b). <http://www.mid.ru/brp_4.nsf/0/F54FF6DCD2C14E6DC-325751B00501E13>

LAVROV, Sergey. "Interview to Helsinki Sanomat newspaper". 9 de noviembre de 2008 (c). <<http://www.mid.ru>>

MEDVÉDEV, Dmitry. "Interview with BBC". Sochi, 26 de agosto de 2008, <<http://www.kremlin.ru/text/appears/2008/08/205775.shtml>>

"Rossiiskiy konservatizm—ideologia partii 'Edinaya Rossiya'". Moscow: Center for Social Conservative Policies, 2009.

TRENIN, Dmitry. "Reading Russia Right". Policy Brief. Washington DC: *Carnegie Endowment for International Peace*, Special Edition, N° 42. Octubre de 2005.

Las relaciones entre la Federación Rusa y España

Alexander Gusev,
Profesor asociado,
Doctor en Ciencias Políticas
por la Nizhny Novgorod State
Linguistic University

Después de dos días de negociaciones en Moscú a finales de enero de 1977, se inició una nueva etapa en la historia de las relaciones entre Rusia y España con el restablecimiento de las relaciones diplomáticas entre los dos países. Sin embargo, las directrices básicas de la cooperación entre ellos se reflejaron más tarde en el Tratado de Amistad y Cooperación (1994) y en la Declaración de Asociación Estratégica (2009). También se han firmado desde entonces diversos acuerdos que constituyen la base para el desarrollo de la cooperación bilateral en varias esferas. Actualmente, la cooperación entre España y la Federación Rusa incluye varias dimensiones: política, económica, cooperación civil y también cooperación en la lucha contra los retos globales.

Las relaciones entre la Federación Rusa y España se van ampliando de un modo favorable, y la colaboración entre ambos países se manifiesta principalmente en forma de un diálogo activo a diferentes niveles. En marzo de 2009, durante una visita del presidente ruso Dmitry Medvédev a España, se firmaron varios acuerdos importantes y mutuamente ventajosos. “Durante el siglo XXI será realmente posible alcanzar un nuevo nivel de cooperación entre los dos países en todas las esferas. Y, lo que es más importante, podremos coordinar nuestros esfuerzos en diversos frentes: en el plano económico, en el de las relaciones humanas y en el de la política exterior, así como con vistas al papel que han de desempeñar nuestras naciones en nuestro continente y en el mundo”, dijo Medvédev.

Así, el diálogo entre la Federación Rusa y España se lleva a cabo tanto a nivel internacional como a nivel bilateral. Realmente, los dos países tienen puntos de vista coincidentes en varios temas internacionales de importancia, y actúan como aliados en este sentido. La Federación Rusa y España comparten una misma percepción de las modernas relaciones internacionales basadas en principios como la cooperación multilateral, el fortalecimiento del papel de las Naciones Unidas y de la ley internacional. Además, tanto la Federación Rusa como España son muy conscientes de la importancia que tiene el diálogo intercultural en las circunstancias actuales, en las que determinados círculos extremistas tratan de imponer el punto de vista de que existe un conflicto de civilizaciones. Por consiguiente, la Federación Rusa apoya activamente la iniciativa de España y Turquía conocida como la Alianza de Civilizaciones. “Creemos que esta organización tiene un potencial considerable para la movilización de los esfuerzos colectivos de los estados y de la sociedad civil con vistas a superar las contradicciones interculturales, interreligiosas e interétnicas”, ha declarado A.V.Yakovenko, el viceministro de Asuntos Exteriores de la Federación Rusa². Moscú y Madrid también cooperan en la resolución de conflictos internacionales. A modo de ejemplo, ambos países defienden la idea de dar un fuerte impulso adicional al proceso de paz en Oriente Medio, que incluye la posibilidad de organizar una conferencia internacional dedicada a este asunto.

Cooperación política

España está muy bien situada para ponerse en cabeza de los esfuerzos dirigidos a mejorar las relaciones UE-Federación Rusa. Las relaciones hispano-rusas no tienen el lastre de muchos de los problemas y cuestiones históricas sin resolver que afectan a otras muchas relaciones bilaterales. Ambos países tienen un pasado imperial glorioso, han salido recientemente de un régimen de dictadura y han hecho aportaciones muy significativas al legado cultural de la humanidad.

Las relaciones económicas entre la Federación Rusa y España se cimentan sobre una base principalmente política y ha habido una serie de momentos políticos que han contribuido a la aproximación entre ambos estados. En primer lugar, es importante destacar que no hay entre ellos contradicciones que tengan relación con procesos históricos o con procesos políticos o geopolíticos que estén teniendo lugar actualmente. Ambos estados comparten también algunos problemas internos que se agravan regularmente y que a menudo están en conexión con conflictos internacionales que tienen que ver con amenazas como el separatismo y el terrorismo.

Tanto España como la Federación Rusa se opusieron al reconocimiento de la independencia de Kosovo, te-



miendo las consecuencias negativas que dicho reconocimiento podría tener para ellos; ambos se opusieron a la declaración unilateral de independencia. Sin embargo, las razones de su oposición no fueron exactamente las mismas, en primer lugar, y la evolución de los acontecimientos ha separado aún más las posturas respectivas de los dos países (Makarychev; Vaquer, 2009). Para la Federación Rusa también era importante que España, como miembro de la OTAN, no reconociera la independencia de Kosovo. En este sentido, la Federación Rusa espera que España también se convierta en un socio estratégico importante en el proyecto de una arquitectura de seguridad Euroatlántica común como la anunciada por el presidente Medvédev.

España ha expresado claramente su deseo de aprovechar su período en la presidencia de la UE para mejorar las relaciones UE-Federación Rusa, que han pasado por una fase de cierta dificultad desde la guerra en Georgia en agosto del 2008. El ministro español de Asuntos Exteriores, Miguel Ángel Moratinos, está haciendo esfuerzos para afianzar las relaciones ruso-georgianas. “Con este objetivo, hemos visitado la frontera entre Georgia y la Federación Rusa, donde se ha abierto un puesto de control que permite la comunicación entre los dos

"España está muy bien situada para ponerse en cabeza de los esfuerzos dirigidos a mejorar las relaciones UE-Federación Rusa"

países. Mientras, la UE da su apoyo a la integridad territorial y a la soberanía e independencia de Georgia” (“EU President...”, 2010). Por su parte, el presidente del gobierno español José Luis Rodríguez Zapatero ha dicho que la seguridad global depende en buena medida del entendimiento mutuo entre la Federación Rusa y la UE, y que España tenía el compromiso de contribuir a incrementar la confianza y la cooperación entre estos dos actores.

En su discurso sobre las prioridades de la presidencia española de la UE, Zapatero puso el acento en la necesidad del “desarrollo de un diálogo estratégico con la Federación Rusa”³. Entre las principales prioridades de la presidencia española se incluye: “dar pasos importantes durante estos seis meses para fortalecer las relaciones entre la UE y la Federación Rusa. Se producirán avances en la cooperación en el ámbito de la energía, en las negociaciones del nuevo acuerdo post AAC (Acuerdo de Asociación y Cooperación), en la simplificación de la movilidad y en asuntos de importancia global. Además, se alentará la participación de Rusia en los programas de la Asociación Oriental dentro del marco de la Política de Vecindad Europea”⁴.

Arquitectura de Seguridad Euroatlántica

En junio de 2008 el presidente ruso Dmitry Medvédev hizo una propuesta en Berlín para hacer una revisión general de la arquitectura de la seguridad en Europa. Esta propuesta está todavía en su fase preliminar de definición de sus objetivos y compromisos. Para la Fede-

ración Rusa es necesario definir de nuevo los principios e instituciones que constituyen el sistema de seguridad colectivo siguiendo el ejemplo de la Conferencia sobre la Seguridad y la Cooperación en Europa del año 1975 que reunió a todos los países de la región euroatlántica para la firma del Acta Final de Helsinki. Según declaró Medvédev en su discurso en Evian, Francia, en octubre de 2008, una nueva arquitectura de seguridad europea debería regirse por cinco premisas⁵.

En otras palabras, con esta iniciativa la Federación Rusa busca evitar que la OTAN se convierta en el marco organizativo fundamental de la seguridad europea y reconocer que la Unión Europea también tiene que desempeñar un papel en la seguridad de Europa. Mientras, el concepto de seguridad que tiene la Federación Rusa es un concepto *hard*, diametralmente opuesto al enfoque *soft* que de la seguridad tiene la Unión.

Este importante período durante el cual la UE debe concretar la reacción a las propuestas de Medvédev ha caído dentro de la Presidencia española. Y es muy importante para la cooperación UE-Federación Rusa que, bajo la Presidencia española, la UE haya optado por no ignorar estas propuestas, sino por darles una respuesta desde un punto de vista estructural y hacer de este modo una contribución importante para implicar a la Federación Rusa en las discusiones relativas a la seguridad.

Algunos de los más distinguidos políticos de países como Francia, Alemania, Italia y también España han manifestado su apoyo a la idea rusa de crear una nueva arquitectura de seguridad europea. En la conferencia de Munich Javier Solana expresó el interés de las instituciones europeas en considerar la propuesta con vistas a restablecer la confianza mutua entre los principales actores en la seguridad europea⁶. De este modo España pudo jugar un papel doble como facilitador entre los Estados Miembros en la búsqueda de un terreno común, y como intermediario en el triángulo Federación Rusa-UE-EEUU en la creación de una seguridad global.

Los expertos rusos también discuten intensamente las relaciones UE-Federación Rusa en el contexto de la Presidencia española. Más concretamente, discuten la idea del denominado “gran trato”, que consiste en: “energía a cambio de unas instituciones comunes de calidad superior junto con un punto de vista común acerca de los problemas relativos a la seguridad global” (Bordachev, 2009). Esta es una vía posible para superar el déficit de confianza y la falta de un enfoque estratégico en las relaciones entre la Federación Rusa y la UE.

Las relaciones Federación Rusa-España en el Mediterráneo

Es posible rastrear una serie de diferencias entre las diplomacias rusa y española. En primer lugar, España —a diferencia de la Federación Rusa— mantiene una cierta presencia militar en los Balcanes, lo que hace que adopte una postura más pragmática y menos litigante. En segundo lugar, España —a diferencia de la Federación Rusa— se muestra muy reacia a establecer paralelismos

entre Kosovo y otros conflictos regionales, y piensa que Kosovo merece un tratamiento aparte. Y en tercer lugar, para la Federación Rusa el incidente de Kosovo pone de manifiesto que la identidad distintiva rusa es básicamente oposicional respecto de Occidente. Este no es ciertamente el caso de España, que evita cualquier posible modalidad antieuropea en su postura diplomática (Makarychev, 2009).

El nuevo Acuerdo de Asociación y Cooperación

Dado que el nuevo Acuerdo de Asociación y Cooperación afecta a la Unión Europea en su conjunto, consideraremos primero las percepciones de la relación UE-Federación Rusa, y nos centraremos luego en la cooperación entre la Federación Rusa y España en este contexto.

Las negociaciones sobre un nuevo Acuerdo de Asociación y Cooperación comenzaron en junio de 2009 en Khanty-Mansisk. Se supone que el documento tendrá un enfoque universal y que incluirá temas como la cooperación económica, el diálogo político, el desarrollo de cuatro espacios comunes, la seguridad y la justicia, etc. De todos modos, la energía sigue siendo el asunto principal y al mismo tiempo constituye un problema para el desarrollo del nuevo Acuerdo de Asociación y Cooperación. Para la conclusión del mismo es necesario superar determinados obstáculos debidos a diferentes percepciones y puntos de vista.

La Federación Rusa considera que el nuevo documento tiene que tener un carácter general, que ha de representar una oportunidad para establecer y firmar acuerdos en varios sectores de cooperación, y que ha de permitir también la necesaria flexibilidad en las negociaciones.

La UE percibe el nuevo acuerdo como un acuerdo de carácter universal en el que deben fijarse los estándares democráticos de un estado de base legal, y que debe garantizar los aspectos básicos de la seguridad energética. En particular, la UE desearía integrar la Carta de la Energía y el Protocolo de Tránsito dentro del nuevo Acuerdo de Asociación y Cooperación.

Así, son al menos cuatro factores clave los que diferencian a la UE de la Federación Rusa en este sentido: integración de Estado y empresa, postura respecto a los monopolios, actitudes respecto a los precios, los beneficios y la inversión, y transparencia.

Por ello es importante desarrollar un nuevo régimen flexible en el intercambio de recursos energéticos o reformar el Tratado sobre la Carta de la Energía, además de llevar a cabo las discusiones relativas al nuevo Acuerdo de Asociación y Cooperación. El documento debería incluir los objetivos de ambas partes. En todo caso, si la liberalización y el monopolio son percibidos como dos posibles modelos de mercado se abrirá una oportunidad para la búsqueda de un denominador común en la forma de pensar estratégica sobre la energía, y España podría jugar un papel importante en el futuro desarrollo de las relaciones entre la UE y la Federación Rusa.

Cooperación económica

El campo de la energía

Las relaciones económicas entre la Federación Rusa y España se han ido intensificando con el paso del tiempo. El comercio bilateral se ha casi quintuplicado durante los últimos cinco años y alcanzó los 9.300 millones de dólares en 2008. Las exportaciones rusas aumentaron un 17%, superando los 5.000 millones de dólares, y las importaciones crecieron un 32,5%, hasta un total de 4.200 millones de dólares. Es previsible que, debido a los acuerdos en el campo de la energía, la cooperación en la esfera económica adquiera un nuevo impulso para un desarrollo aún mayor.

Durante la más reciente visita estatal del presidente ruso Dmitry Medvédev a España, en marzo de 2009, los dos países firmaron un acuerdo energético que daba a las empresas españolas un mayor acceso a los combustibles fósiles rusos a cambio de facilitar las regulaciones españolas relativas a la compra de compañías energéticas españolas por parte de empresarios rusos. Según el presidente del gobierno español, José Luis Rodríguez Zapatero, “el memorándum significa una mayor seguridad en el suministro de energía en España y garantiza un mejor acceso por parte de nuestras compañías a las reservas energéticas rusas” (“Russia and Spain...”, 2009). Ofrece además la oportunidad de crear nuevos puestos de trabajo. Es un acuerdo complejo que comprende fuentes de energía como el petróleo, el gas y el gas natural licuado.

En este contexto, el acuerdo entre Gazprom y Gas Natural da a la parte española acceso a los oleoductos y gaseoductos para la exportación de Gazprom, y potencialmente a la producción del yacimiento gasístico de Shtokman, a cambio de una participación en empresas públicas eléctricas españolas. Gazprom está considerando invitar a compañías españolas, en particular a Repsol, a participar en proyectos conjuntos para producir y licuar gas natural en la Federación Rusa.

El trato de intercambio por el gas entre la rusa Gazprom y la española Gas Natural incluye suministros de gas natural licuado desde el yacimiento gasístico de Shtokman para entregar en España. “Hasta ahora, Gazprom no ha suministrado gas natural a España. Conforme a este acuerdo, el gas bajo contratos de Gazprom aparecerá en el mercado español en un futuro próximo”, ha declarado Alexei Miller, presidente de Gazprom⁷.

Cooperación entre compañías de ferrocarriles rusas y españolas

España es un líder mundial en lo que respecta a la amplitud de las nuevas líneas de ferrocarril de alta velocidad que está construyendo y encargando. La experiencia obtenida por los Ferrocarriles Españoles en la evaluación de la viabilidad, diseño, construcción y manejo de vías ferroviarias de alta velocidad puede adaptarse fácilmente a las circunstancias existentes en la Federa-



ción Rusa. Las tecnologías relevantes y las soluciones de ingeniería están completamente en consonancia con los estándares internacionales, y por otra parte, las empresas de diseño de ingeniería cobran algo menos por sus servicios que, por ejemplo, las compañías francesas o alemanas.

Un aspecto importante de la cooperación entre las compañías de ferrocarriles rusas y las españolas es el posterior desarrollo del intercambio de información, la armonización de los estándares técnicos y de funcionamiento, y los procedimientos comerciales.

La firma en Moscú en marzo de 2009 de un acuerdo de cooperación entre los Ferrocarriles Rusos y ADIF (la empresa estatal española encargada del mantenimiento de las infraestructuras ferroviarias) representó un paso importante en el desarrollo de las relaciones entre las compañías ferroviarias de los dos países. El documento refleja el interés mutuo de las partes firmantes en el establecimiento de una relación más estrecha y mutuamente beneficiosa en todos los aspectos del negocio del transporte de pasajeros y mercancías en la Federación Rusa y en España⁸.

España está interesada en la experiencia de trabajo de la Federación Rusa en condiciones climáticas invernales, y con este objetivo diversos grupos de investigadores y expertos han visitado Irkusk para estudiar el funcionamiento de los ferrocarriles a bajas temperaturas.

Turismo

España disfruta de una afluencia constante de turistas e inversiones rusas. Según el embajador de la Federación Rusa en España, el comercio entre ambos países alcanzó en 2008 la cifra de 10.000 millones de euros. La misma fuente estima que 300.000 turistas rusos visitaron España ese año, y 100.000 españoles visitaron la Federación Rusa. España es enormemente popular entre los rusos acaudalados como lugar para comprar una segunda residencia o para tener una *dacha* de verano. Su clima y las favorables condiciones tributarias han seguido atrayendo dinero ruso incluso después de la crisis financiera. Según datos de la agencia inmobiliaria DOKI, los rusos gastaron más de 2.000 millones de euros en 2009 en la compra de propiedades en España. La comunidad rusófona que vive de un modo permanente en España en estos momentos se estima en un cuarto de millón de personas. El ministro español de Asuntos Exteriores, Miguel Ángel Moratinos, declaró poco después de que España asumiese la presidencia del Consejo de la UE que trabajaría para abolir los visados para los ciudadanos rusos que desearan visitar la UE. Se decidió considerar una hoja de ruta al respecto, si bien esta es por ahora una cuestión de futuro (Ordzhonikidze, 2010).

Las relaciones entre la sociedad civil rusa y la española

El foro "Diálogo de las sociedades civiles" tiene por objetivo favorecer los contactos entre las comunidades de empresarios e intelectuales. Fue instituido en febrero de 2006 durante la visita de Estado a Madrid del presidente ruso Vladímir Putin. El foro incluye tres "mesas redondas": economía, cultura y medios de comunicación. El foro promocionará en muchos aspectos el desarrollo de nuevas ideas y facilitará la intensificación de la confianza y el entendimiento mutuo entre la Federación Rusa y España.

La Federación Rusa puede beneficiarse de la experiencia de la denominada transición a la democracia que tuvo lugar en España, familiarizándose con los desarrollos de la sociedad civil y con la organización empresarial. La Federación Rusa y España han experimentado transformaciones políticas, económicas y sociales parecidas, pero al mismo tiempo ambos países tienen sus propias experiencias de transformación y desarrollo de las instituciones democráticas, sus éxitos y sus fracasos. El foro permitirá encontrar cuestiones en común para una mayor cooperación.

Para la Federación Rusa, España representa un ejemplo de "poder blando" y probablemente la colaboración entre los dos países permitirá introducir en la Federación Rusa unos valores que pueden poner de manifiesto una mayor afinidad rusa con la cultura europea que con la cultura anglosajona.

Retos comunes

La Federación Rusa y España colaboran en la lucha contra el terrorismo. Se ha creado un grupo de trabajo que se ocupa específicamente de este asunto. Los dos países también discuten activamente este problema en el marco de organizaciones internacionales como las Naciones Unidas, así como a nivel bilateral. Durante la visita de Dmitry Medvédev a España se firmó un importante documento sobre la lucha contra el terrorismo.

Otro reto global que afecta a ambos países es el que plantea la crisis financiera. Durante su visita oficial a España Medvédev propuso la idea de una reforma en el plano de las relaciones económicas y la creación de una nueva arquitectura financiera mundial. Posteriormente, durante la Cumbre de Londres de abril de 2009 ambos países manifestaron su apoyo a la idea de una reforma fundamental en este ámbito.

"El principal reto del G-20 es articular la respuesta a corto plazo a la crisis con la realización de una reforma fundamental. Necesitamos construir un marco institucional sólido para apuntalar no solamente la globalización, sino también para hacer frente a los fallos del mercado", declaró el presidente del gobierno español José Luis Rodríguez Zapatero⁹.

"La energía sigue siendo el asunto principal y constituye un problema para el desarrollo del nuevo Acuerdo de Asociación y Cooperación"

“Si nos preguntan cuál es nuestra propuesta, decimos simplemente que es la de construir un sistema financiero internacional más equitativo”, anunció el presidente ruso Dmitry Medvédev⁹.

Países y grupos regionales de todo el mundo trabajaron en estrecha colaboración para definir unas políticas prácticas que contribuyan a concretar los objetivos tanto de la Cumbre de Washington como de la cumbre de Londres. Varios gobiernos –incluidos los de Madrid y Moscú– han establecido sus propias agendas después de la publicación por parte del Reino Unido de su plan de recuperación, “The Road to the London Summit”.

En conclusión, podemos afirmar que las relaciones la Federación Rusa y España se están desarrollando y consolidando. Estas relaciones se cimentan en una base política y económica, pues ambos países tienen opiniones coincidentes en algunos temas políticos importantes como la seguridad euroatlántica, la independencia de Kosovo, la cooperación en el ámbito energético y la reforma del sistema financiero internacional. De todos modos, España y la Federación Rusa tienen percepciones diferentes en algunas cuestiones internacionales igualmente importantes.

Notas

1. España y la Federación Rusa firman una Declaración de Asociación Estratégica.

www.lamoncloa.es/IDIOMS/9/ActualidadHome/03032009_visita+presidente+ruso.htm

2. Discurso del viceministro de Asuntos Exteriores de Rusia A.V. Yakovenko en el segundo Foro de la Alianza de Civilizaciones, celebrado el 6 de abril de 2009 en Estambul y que está disponible en: www.un.int/russia/new/MainRootrus/docs/off_news/060409/newru1.htm

3. Discurso del presidente del gobierno español José Luis Rodríguez Zapatero sobre las prioridades de la Presidencia española de la UE, 16 de diciembre de 2009, disponible en:

www.eu2010.es/en/documentosnoticias/discursos/zapaterodiscurso.html

4. El programa para la Presidencia Española del Consejo de la Unión Europea entre el 1 de enero y el 30 de junio de 2010 está disponible en: www.eu2010.es/en/

5. Un proyecto para Europa. Reflexiones y propuestas para la Presidencia española del Consejo de la Unión Europea. Segunda parte: la Unión Europea como actor global. Disponible en: www.cidob.org.

6. Discurso de Javier Solana en la 45ª Conferencia de Seguridad celebrada en Munich el 2 de febrero de 2009. Disponible en: www.securityconference.de/Dr-Javier-Solana-Madariaga.246.0.html?&L=1

7. “Russia plans future gas supplies to Spain from Arctic gas field”, website oficial del primer ministro ruso V.Putin. www.putin.ru/news/81-engnews1/6092-russia-plans-future-gas-supplies-to-spain-from-arctic-gas-field.html

8. Website oficial de los Ferrocarriles Rusos. http://eng.rzd.ru/isvp/public/rzdeng?STRUCTURE_ID=4090

9. Declaraciones de los líderes durante la fase previa a la cumbre de Londres. www.londonsummit.gov.uk/en/summit-aims/summit-progress/quotes-leaders-pre-summit/

Referencias bibliográficas

BORDACHEV, T. *New strategic Alliance. Russia and Europe facing global challenges in the XXI century: opportunities for a 'big bargain'*. Moscow, Europe Publishing House, 2009.

“EU President: Brussels to establish Georgia-Russia relations”. Agencia de información Trend. Marzo, 2010. <http://en.trend.az/news/politics/foreign/1648508.html>

MAKARYCHEV, Andrei. “Russia in the Mediterranean region: (re)sources of actorship”. Anuario Med. Barcelona: Instituto Europeo de la Mediterránea y CIDOB, 2009.

MAKARYCHEV, Andrei; VAQUER, J. “Russia, Spain and Kosovo’s independence: two different ways to a “No”” (manuscritos no publicados), 2009.

ORDZHONIKIDZE, M. “EU-Russia Relations and the role of Spanish presidency”, EU-Russia Center, 2010.

<http://eu-russiacentre.ru/our-publications/column/eu-russia-relations-and-the-role-of-spanish-presidency.html>

“Russia and Spain sign energy deal, smoothing investments”. Agencia Reuters. Marzo, 2009.

<http://uk.reuters.com/article/idUKL357888920090303>



Las relaciones entre España y la Federación Rusa

Manuel de la Cámara,
Diplomático

“Rusia y España, los dos extremos de la gran diagonal europea (...) coinciden en ser los dos pueblos en padecer una evidente y perdurable escasez de individuos eminentes. En la nación eslava (...) ha habido siempre una exquisita minoría que actuaba sobre la vida rusa pero de dimensiones tan exiguas en comparación con la vastedad de la raza que no ha podido nunca saturar de su influjo organizador el gigantesco plasma popular (...). En cuanto a España, el rasgo más característico (...) es la desproporción entre el valor de nuestro vulgo y el de nuestras minorías selectas (...). Aquí lo ha hecho todo el ‘pueblo’ y lo que el ‘pueblo’ no ha podido hacer se ha quedado sin hacer. Ahora bien, el pueblo no puede hacer ciencia, ni arte superior, ni crear una civilización pertrechada de complejas técnicas ni organizar un Estado de prolongada consistencia”

José Ortega y Gasset, España Invertebrada, 1921

Al hacer este diagnóstico Ortega consideraba que Rusia (ahora oficialmente Federación Rusa) y España tenían en común la falta de élites capaces de sacar a los respectivos pueblos de su atraso secular en comparación con los países más avanzados de Europa.

Nuestro eminente filósofo hizo un diagnóstico extremadamente negativo del ser ruso y español en un momento difícil de la historia de España y de Rusia. En España estaba todavía a flor de piel el sentimiento de derrota causado por el “desastre del 98” y las dificultades de nuestro ejército en la campaña de Marruecos (sólo dos años después de publicarse *España Invertebrada* se produjo el golpe de estado de Primo de Rivera y la suspensión de la Constitución de 1876),

a lo que se unieron el auge de los movimientos obreros y de los nacionalismos periféricos. En Rusia, a la derrota en la Primera Guerra Mundial había seguido la Revolución de Octubre, la guerra civil y el durísimo proceso de transformación en una sociedad comunista impulsado por los bolcheviques.

No hay duda de que la distancia entre la Federación Rusa y España, física e histórica, es muy grande. Pero estos dos pueblos han tenido a lo largo de los siglos bastantes puntos en común que resultan destacables. Ambos países han sido puente entre dos continentes y diferentes civilizaciones. Los dos grandes imperios, el ruso y el español, se constituyeron casi en la misma época. Incluso llegaron en un determinado momento a ser vecinos en la parte meridional de Alaska.

La nación española se forja por el empuje de Castilla que se une a Aragón. Como describe Ortega, ambos reinos fundieron sus respectivas políticas internacionales, orientadas respectivamente a Europa y África y al Mediterráneo. Tras la culminación de la campaña contra los musulmanes y la unificación bajo la fe católica vino la conquista y colonización de América (que, para Ortega fue “lo más grande que ha hecho España en la Historia”, aunque no fue una obra de élites sino del pueblo).

En el caso de Rusia el impulso aglutinador provino de Moscú, una vez recuperado de sus crisis dinásticas. El reino de *Muscovy* inició una enorme expansión territorial que llevó el imperio desde el Mar Báltico y el Mar Negro hasta las vastas tierras de Asia Central y el Océano Pacífico. Bastión de la fe ortodoxa, tras la caída de Constantinopla Moscú tomó el relevo de Bizancio presentándose como la “Tercera Roma”. La gran expansión territorial exigió un enorme esfuerzo a ambos pueblos, que tuvieron que hacer frente a constantes amenazas¹.

Al igual que España, *Muscovy* absorbió la fe cristiana y definió en gran parte su identidad nacional con el esfuerzo en expulsar a los invasores musulmanes (los tártaros en el caso de Rusia y los árabes en el caso de España). En ambos países el esfuerzo militar se convirtió en una causa religiosa y viceversa. Las autoridades política y religiosa estuvieron íntimamente vinculadas y ambos países se erigieron en su tiempo en portaestandartes de sus respectivas versiones de la fe cristiana.

En Rusia se siguió con interés la expulsión de los judíos ordenada por los reyes Fernando e Isabel. J.H. Billington considera que hay un paralelismo en el papel que las respectivas comunidades judías jugaron en el desarrollo de las culturas rusa y española y también en los ataques a los judíos en España y Rusia. En este último país, la reacción antisemita comenzó poco después del Decreto de Expulsión en España, que transfirió el centro de gravedad de la influencia judía del suroeste al nordeste de Europa².

Con la coronación de Iván IV en 1547 el monarca de Moscú se transformó en “tsar”, término que equivale al de emperador (*Gosudar vseia Rusi* o “soberano



de todas las Rusias”). El paralelismo entre Iván IV (1537-1584) y el rey de España Felipe II (1527-1598) ha sido frecuente entre los historiadores y ambos han sido objeto de respectivas “leyendas negras”.

También es clásico el paralelismo entre la resistencia de Rusia y de España frente a las invasiones napoleónicas (alzamiento del pueblo de Madrid en 1808, quema de Moscú por sus habitantes en 1812). Los Ilustrados que redactaron la Constitución de Cádiz y los liberales que sucumbieron a la represión autoritaria de Fernando VII tras el Trienio Liberal (1820-23) han sido comparados a los “Hijos de 1812” o “Decembristas” como el príncipe Sergei Volkonsky que, al volver a Rusia en 1815, se vieron traicionados por el zar Alejandro I, en quien habían puesto todas sus esperanzas de reforma³. Como en España, fue el pueblo ruso el que luchó heroicamente para expulsar al invasor y lo mismo ocurrió, aunque a mucha mayor escala, en la Segunda Guerra Mundial frente a la invasión nazi. Orlando Figes recuerda sobre la gran epopeya del pueblo –que en la Federación Rusa se denomina “la Gran Guerra Patria”– que “*esta disposición al sacrificio personal fue la mayor arma de la Unión Soviética (...) Las acciones de los millones de soldados*

“España, y civiles, de los que muchísimos dieron su vida, está al compensaron los fallos de los mandos militares y la parálisis de casi toda la autoridad mismo nivel política”⁴.
que otros países El interés recíproco entre Rusia y España se reflejó también en la literatura. El Duque de Muscovy aparece en *La Vida es Sueño*, de Pedro Calderón de la Barca, y Lope de Vega también se ocupó de la historia del falso Dmitry en *El Gran Duque de Moscovia y Emperador Perseguido* (1607). No hay que olvidar las *Cartas desde Rusia*, del diplomático y escritor Juan Valera⁵.

Por supuesto los grandes autores rusos como Tolstoy, Turgenev, Chékhov, Dostoievski, Gogol, fueron conocidos y valorados en la España del siglo XIX. En la Federación Rusa, la fascinación por Don Quijote sigue plenamente presente hoy día (Cervantes es el único escritor extranjero que tiene un monumento en Moscú) y hasta llegó a idealizarse la picaresca descrita en *El Lazarillo de Tormes*. Billington recuerda que Turgenev prefería las obras de Calderón a las de Shakespeare⁶. También entre los músicos rusos como Glinka o Rimsky Korsakov la música y los temas españoles fueron fuente de inspiración. Algunas de las óperas y obras de teatro más populares en Rusia, como *La Forza del Destino*⁷, *Carmen* o *Don Carlos*, desarrollan la escena en España.

En arquitectura no hay que olvidar la figura del canario Agustín de Betancourt, fundador de la Escuela Politécnica de Caminos y Canales en San Petersburgo que, como recuerda Tatiana Pigariova⁸, trabó amistad

con el zar Alejandro I y llegó a ser ministro de Vías de Comunicación de Rusia y le fue concedida la Cruz de Caballero de la Orden de Alexandr Nievsky. Fue el autor de uno de los edificios más emblemáticos de Moscú, el Manége o Picadero, que fue construido en 1817 con ocasión de una visita del zar para celebrar un desfile militar en conmemoración de la victoria contra Napoleón.

Sin ánimo de ser exhaustivos, no puede olvidarse tampoco la intervención de la Unión Soviética en la Guerra Civil española (1936-39). Frente a la inacción de Francia y Gran Bretaña y ante la ayuda prestada por la Alemania nazi y la Italia fascista a los insurrectos, Stalin ayudó a la República con envíos de armamento (eso sí, bien pagados con el oro del Banco de España) pero no de tropas, aunque autorizó la presencia de numerosos voluntarios rusos en las Brigadas Internacionales, muchos de los cuales fueron posteriormente “depurados” en las purgas del período 1937-1940. Por otra parte, el régimen soviético dio prioridad a evitar que una coalición de trotskistas y anarquistas (el POUM) se hiciera con el poder en Cataluña. Orwell se quejaba de que “fueron sobre todo los comunistas los que impidieron la revolución en España”.

Por supuesto, no se puede olvidar a los “niños de la guerra” que, entre 1937 y 1939 fueron enviados a la Unión Soviética. De los 3.000 que llegaron a la URSS, hoy viven en la Federación Rusa y otros países de la Comunidad de Estados Independientes (CEI) poco mas de 200 (160 en la propia Federación Rusa). El resto ya fallecieron o regresaron a España a partir de 1956 (aunque algunos regresaron a la Unión Soviética al no poderse adaptar a la España de entonces). Esas personas (que reciben una ayuda especial del Estado español en forma de pensión complementaria asistencial, seguro médico y alquiler de un local en Moscú para que puedan reunirse) constituyen una herencia histórica de primer orden y son encarnación viva de la tragedia de los pueblos ruso y español.

Breve evolución histórica de las relaciones hispano-rusas⁹

Los historiadores sitúan los primeros contactos diplomáticos en el siglo XVI, principalmente debido al interés por parte del príncipe de *Muscovy*, a la sazón Basilio III, de mantener con el nuevo emperador del Sacro Imperio Carlos V las mismas buenas relaciones que había tenido con su padre Maximiliano. Los dos soberanos se enviaron recíprocamente misiones diplomáticas. El mismo objetivo llevó a Iván IV a enviar otra misión a España.

Pero el establecimiento de relaciones diplomáticas plenas con intercambio de embajadores no se produjo hasta 1722, durante los reinados de Pedro I el Grande y Felipe V. El zar designó como primer embajador en España al príncipe Serguei Golítsin, quien recibió el

encargo de informar sobre los compromisos del rey de España con otras potencias, especialmente Francia e investigar la posibilidad de firmar un acuerdo comercial. Por parte española fue nombrado embajador el Duque de Liria. Pero España rompió relaciones en 1759 a la muerte de Pedro II por considerar que la ascensión al trono de Ana de Rusia no se ajustaba a los derechos dinásticos. A finales del siglo XVIII el ministro Manuel Godoy intentó firmar acuerdos con Rusia, entre ellos una posible alianza para hacer frente a la creciente presión francesa. Pero las relaciones se deterioraron mucho como consecuencia de un contencioso provocado por la Orden de Malta (que ofreció el título de Gran Maestre de los Caballeros Hospitalarios al soberano ruso Pablo I) hasta el punto de llegar a la ruptura e incluso declaración de guerra en julio de 1799.

Las relaciones se restablecieron al llegar al trono el zar Alejandro I, reforzándose mucho como consecuencia de la agresión, por parte de Francia, que sufrieron ambos países. El 8 de julio de 1812 firmaron el Tratado de Unión de Velíkie Lúki, cuyo elemento más interesante es el reconocimiento por el emperador ruso de “las legítimas y extraordinarias Cortes Generales, reunidas en Cádiz, así como la Constitución redactada y establecida por éstas”. Lamentablemente, esta posición abierta y liberal del zar no duró mucho ya que, tras el Congreso de Verona (octubre de 1822) Rusia, unida a Prusia y Francia en la Santa Alianza, promovió el envío a España de un ejército de 95.000 hombres al mando del duque de Angulema para ayudar a Fernando VII a restablecer el absolutismo en nuestro país, acabando con el llamado Trienio Liberal (1820-23). Alejandro I procedería a su vez a reprimir a los reformistas en su propio país agrupados en el movimiento Decembrista. Entre 1833 y 1856 Rusia cerró su embajada al no reconocer como legítima a Isabel II.

Tras la Guerra de Crimea (1853-55), Rusia y España decidieron estrechar sus relaciones, enviando respectivamente al duque de Osuna y al príncipe Mikhail Golítsin. Desde entonces hasta la Revolución de Octubre de 1917 las relaciones fueron correctas, manteniendo ambos monarcas la neutralidad en los conflictos que enfrentaron al zar con el Imperio Otomano y Japón y a España con Estados Unidos. Tras la revolución bolchevique se retiraron los respectivos embajadores y no se volvieron a nombrar emisarios hasta la Segunda República. En 1933 fue nombrado embajador por Stalin uno de los más destacados padres de la revolución rusa, Anatoly Lunacharski, pero éste falleció en Francia antes de tomar posesión de su cargo. Tras la victoria del Frente Popular en España en febrero de 1936, en agosto de ese año la URSS nombró a Marcel Rozenberg embajador en España y el Gobierno de la República a Marcelino Pascua como embajador en Moscú. También se abrió un consulado general soviético en Barcelona.

Tras la victoria de las fuerzas de Franco en abril de 1939 se abrió un largo período de casi cuarenta años en el que España y la Unión Soviética no tuvieron relaciones diplomáticas. Aunque España no participó en la Segunda Guerra Mundial, hay que recordar sin embargo el envío de la División Azul, una unidad de voluntarios formada por unos 18.000 hombres que se incorporó a la *Wehrmacht* alemana y combatió en la Unión Soviética entre 1941 y 1943.

A finales de los años sesenta comenzaron a desarrollarse rápidamente las relaciones comerciales, abriéndose en 1969 la primera oficina representante de un organismo oficial soviético, la *Morflot* (marina mercante). Surgieron a partir de entonces compañías especializadas en el comercio hispano-soviético como Sovhispan. En 1972 España y la URSS firmaron un acuerdo comercial que dio paso a la apertura de representaciones comerciales en las respectivas capitales, encargándose éstas también de las relaciones consulares.

Tras la muerte del general Franco en noviembre de 1975 se intensificaron las relaciones, llegándose en febrero de 1977 al acuerdo de restablecer las relaciones diplomáticas entre los dos países, formalizándose el acuerdo entre los ministros de asuntos exteriores Andrei Grómiko y Marcelino Oreja. El primer embajador soviético en Madrid fue Sergei Bogomólov y el primer embajador español en Moscú, Juan Antonio Samaranch.

Tras la disolución de la Unión Soviética en diciembre de 1991, España reconoció oficialmente a la Federación Rusa (27/12/1991), siendo nombrado primer embajador en España Igor Ivanov. El último embajador de España en la Unión Soviética, Eugenio Bregolat, continuó en su puesto tras la disolución de ésta.

En el año 2007 se conmemoraron los 35 años del restablecimiento de relaciones diplomáticas entre los dos países con una serie de actos, artículos y exposiciones retrospectivas de ese período.

Las relaciones hispano-rusas en la actualidad

Las relaciones entre España y la Federación Rusa han recibido un importante impulso en los últimos años, debido fundamentalmente a la intensificación de los contactos políticos a alto nivel y la ausencia de contenciosos bilaterales. A ello se une la natural simpatía que España y la cultura española suscitan en la Federación Rusa, el creciente número de turistas rusos que visitan España y el aumento de los intercambios económicos. No obstante, este buen estado de las relaciones no se refleja suficientemente en las cifras de comercio e inversión entre los dos países.

El marco jurídico general de la relación política está constituido por el Tratado de Amistad y Cooperación entre el Reino de España y la Federación Rusa firma-



do en Madrid el 12 de abril de 1994 (BOE n°247/1995, de 16 de octubre de 1995). El Tratado se inspiraba “en los profundos sentimientos de amistad y respeto mutuo entre los pueblos de España y Rusia, así como en las seculares relaciones hispano-rusas” y buscaba “abrir un período cualitativamente nuevo en éstas”. Este Tratado tenía una vigencia inicial de diez años, prorrogables por plazos sucesivos de cinco años salvo denuncia escrita de una de las partes. Sigue vigente en la actualidad.

En los últimos años las relaciones se han intensificado, en gran parte debido a la frecuencia de contactos políticos a alto nivel. El presidente Putin efectuó una visita de Estado a España en febrero de 2006¹⁰ y su sucesor, Dmitry Medvédev, lo hizo igualmente en marzo de 2009. Por su parte, tanto el rey Juan Carlos I como el presidente del Gobierno José Luis Rodríguez Zapatero han viajado a la Federación Rusa varias veces en los últimos cuatro años. A ello se unen las consultas políticas entre los respectivos ministros de Asuntos Exteriores, que mantienen encuentros varias veces al año.

Con ocasión de la citada visita de Estado del presidente Medvédev a España (la primera que hizo como jefe de Estado a un país extranjero) en marzo de 2009 se firmó una Declaración de Asociación Estratégica entre España y la Federación Rusa, que da una nueva dimensión a las relaciones bilaterales hispano-rusas. “*Basada en el entendimiento y la confianza mutuas, esta Asociación Estratégica aspira a elevar los vínculos entre ambos países a un nivel más alto y cualitativamente nuevo, e impulsar una cooperación especialmente estrecha y dinámica, tanto en el ámbito de las relaciones bilaterales como en la escena internacional*”, dice la Declaración¹¹. El documento prevé que el presidente del Gobierno español y el presidente de la Federación Rusa se reúnan al menos una vez al año. En esos encuentros deberán participar los respectivos ministros de Asuntos Exteriores y los dos copresidentes de la Comisión Mixta Económica. Se prevé la posibilidad de crear otras Comisiones Mixtas sectoriales a nivel ministerial si se considera necesario y la celebración de al menos dos encuentros al año entre los ministros de Asuntos Exteriores¹².

De hecho esta Declaración pone a España, desde el punto de vista político e institucional, al mismo nivel que otros países europeos con los que la Federación Rusa mantiene unas relaciones privilegiadas calificadas de “estratégicas” como Alemania, Francia o Italia, cuyo volumen de intercambios económicos con la Federación Rusa es mucho mayor que el nuestro. En 2008, el comercio Federación Rusa-Alemania alcanzó 60.000 millones de euros y el de Federación Rusa-Italia 40.000 millones de euros, frente a algo menos de 9.000 millones de euros en el caso de España.

España ha recibido también un trato especial, ya que somos hasta ahora uno de los pocos países –junto con Alemania, Francia y EEUU– que ha firmado con la Federación Rusa un acuerdo de tránsito aéreo de equipos militares y personal en el marco de la operación de estabilización en Afganistán. Este acuerdo se firmó con ocasión de la citada visita de Estado del presidente Medvédev en marzo de 2009.

Especial relevancia ha tenido el relanzamiento de la Comisión Mixta Intergubernamental Hispano-Rusa de Cooperación Económica e Industrial que celebró su VI sesión en Madrid el 12 de noviembre de 2008. También tuvo especial significación la celebración en Madrid, coincidiendo con la visita de Estado del presidente Medvédev, del I Encuentro de Rectores de Universidades Españolas, Rusas e Iberoamericanas con la participación de los rectores de las principales universidades rusas y españolas así como de numerosos países iberoamericanos. El Foro Hispano-ruso de la Sociedad Civil, que había sido constituido formalmente en septiembre de 2007, celebró su primera reunión en Madrid en esas mismas fechas.

El gran desafío para ambas partes es llenar de contenido real las relaciones, principalmente en las áreas económico-comercial, cultural y educativa y científico-técnica, aprovechando el buen momento de la relación política y el sólido marco institucional que se ha establecido.

Relaciones económicas hispano-rusas

Las economías de España y la Federación Rusa son complementarias. El volumen de intercambios comerciales ha crecido a buen ritmo en los últimos años, pero este ritmo se ha visto quebrado en 2009 a consecuencia de la crisis, al pasar la economía rusa de crecer a una media anual del 6,5% en el período 2004-2008 a una contracción del -7,9% en dicho año. En 2010 parece que la economía rusa podría volver a crecer a un ritmo de entre el 3 y el 5%, lo que sin duda tendrá reflejo en nuestras ventas.

Sin embargo hay un gran desequilibrio, ya que nuestra tasa de cobertura (importaciones por exportaciones) es de poco más del 30% (37,7% en 2008 frente al 26,5% en 2007). La Federación Rusa es ya nuestro primer suministrador de petróleo, que representa entre el 80 y el 90% de sus ventas a España. Otros productos que importamos son fundición de hierro y acero y níquel y sus manufacturas. Como suministrador ocupa el noveno puesto, con un 2,7% de la importación total española.

Las exportaciones españolas a la Federación Rusa han ido creciendo rápidamente en los últimos años (+37,5% en 2006, +63,7% en 2007, +35,5% en 2008), con la ya apuntada excepción de 2009. En 2008 alcanzaron la cifra de 2.836 millones de euros. La composición de nuestras ventas es bastante diversificada,

figurando en primer lugar los automóviles (24,6% en 2008), seguido de bienes de equipo (24,3%, principalmente maquinaria industrial), semimanufacturas (17,8%, destacando los productos químicos) y alimentos (17,4%). Los sectores de mayor crecimiento son los bienes de equipo y agroalimentario. En 2009, a consecuencia de la crisis, la caída en todos los capítulos ha sido espectacular, destacando la disminución de las ventas de automóviles -prácticamente paralizada- y de bienes de equipo. En cambio se han sostenido las ventas de textiles y alimentos (frutas, hortalizas y productos cárnicos principalmente).

La Federación Rusa representó en 2008 el 1,5% de las exportaciones totales españolas, ocupando el puesto nº11 entre los destinos de nuestra exportación. España tiene una cuota de mercado en torno al 1,3% de las importaciones totales rusas.

Dadas las altas tasas de crecimiento de la economía rusa (hasta 2009), el aumento de la renta de la población y las necesidades de renovación de un aparato productivo e infraestructuras en gran parte obsoletos, la Federación Rusa debería ser un mercado atractivo para nuestras empresas y nuestros inversores. Sin embargo, debido a la falta de conocimiento del país y del mercado, las dificultades burocráticas y una alta percepción de riesgo, la presencia empresarial española está rezagada en relación con otros competidores internacionales. En el ámbito energético las relaciones se limitan casi exclusivamente a la compra de crudo en el mercado *spot* ya que, al no estar conectada España con la red de gasoductos europea, no somos clientes de Gazprom. En cuanto a España, carece casi por completo de interés para los empresarios rusos como destino de sus negocios. La gran parte de las inversiones rusas en España se dirigen al sector inmobiliario.

La Federación Rusa es la mayor economía del mundo que no pertenece a la Organización Mundial de Comercio (OMC) y no es posible predecir cuándo se incorporará a dicha organización, especialmente tras la decisión anunciada en junio de 2009 de constituir una unión aduanera con Bielarrús y Kazajistán¹³. Existen importantes trabas al comercio y la inversión como altos aranceles¹⁴, restricciones cuantitativas, exigencia de certificación de conformidad y homologación de productos y restricciones a las inversiones extranjeras en sectores estratégicos. Las autoridades rusas aplican sus propias reglas en materia sanitaria y fitosanitaria, que establecen niveles de tolerancia (residuos de antibióticos en la carne, residuos de pesticidas, nitritos y nitratos en frutas y verduras) que son inferiores a los admitidos internacionalmente (en el *Codex Alimentarius*) y a la normativa comunitaria. No obstante, dada su gran dotación de recursos energéticos y al haberse producido una clara recuperación de los precios del petróleo la Federación Rusa continuará siendo un mercado dinámico y con gran potencial para la industria española. Es, por tanto, un mercado al que hay que prestar una gran atención.

Un instrumento valioso para el desarrollo de las relaciones económicas entre España y la Federación Rusa es la Comisión Mixta de Cooperación Económica e Industrial. Actualmente la presiden, por parte española el ministro de Industria, Turismo y Comercio y por parte rusa el viceprimer ministro Alexander Zhukov. La Comisión ha dividido sus actividades en grupos de trabajo, que en la actualidad son los siguientes: de Cooperación en el Ámbito del Protocolo de Kyoto; de Construcción Naval; del Espacio Cósmico; del Turismo; de Infraestructuras de Transporte; y de Otras Infraestructuras (agua, medio ambiente, energía). Con ocasión de la visita de Estado a España del presidente Medvédev (marzo 2009), se firmó un Memorando de Entendimiento Mutuo en Materia de Cooperación Energética, en el que se prevé la constitución de un Grupo de Trabajo de Cooperación en el Ámbito de la Energía.

En el marco de la Comisión Mixta sobresalen por su importancia los temas relacionados con las infraestructuras. En el ámbito del transporte destacan los acuerdos firmados entre la Compañía Estatal de Ferrocarriles Rusos (RZhD) y las empresas españolas ADIF, RENFE, INECO, TALGO y DANOBAT en materia de alta velocidad ferroviaria, suministro de bogíes, cambio automático de ejes y reparación y mantenimiento de material rodante. La experiencia de España en alta velocidad ferroviaria puede ser muy valiosa para la Federación Rusa. TALGO está negociando un contrato con RZhD para el suministro de cuatro unidades de su tren-hotel para la ruta Moscú-Berlín. Recientemente RZhD ha anunciado su interés en la compra del sistema de cambio automático de ancho de vía de TALGO, que se utilizará para el cambio rápido del ancho ruso (1.520 mm) al europeo estándar (1.435 mm). Los trenes de pasajeros, que en la actualidad deben esperar dos horas y media en la frontera mientras se cambia el carretón, pasarán de un ancho a otro sin detenerse y además el mecanismo de TALGO es cinco veces más económico que el sistema de carretones especiales.

Dado que las empresas españolas son punteras en el área de las infraestructuras, tanto de transporte (autopistas, ferrocarriles, puertos) como otras infraestructuras (suministro y depuración de aguas, telecomunicaciones, tratamiento de residuos urbanos), hay un gran potencial de colaboración entre ambos países en este ámbito. Por parte rusa se ha insistido especialmente en el interés de que empresas españolas participen en la actividad relacionada con los Juegos Olímpicos de Invierno de Sochi 2014 (construcción y explotación de hoteles principalmente). En el ámbito de la energía las áreas de mayor interés para España son la construcción de centrales de ciclo combinado, petróleo y gas y energías renovables (eólica, termosolar, bioetanol y biomasa). La parte rusa ha mostrado una posición abierta para la participación de empresas extranjeras en el desarrollo de nuevos yacimientos de



gas natural (península de Yamal), en la colaboración en materia de producción de gas natural licuado y en la participación de Gazprom en el suministro energético en España y en terceros países (colaboración con Gas Natural y Repsol).

Algunas empresas españolas ya están llevando a cabo importantes proyectos en la Federación Rusa. Técnicas Reunidas encabeza un consorcio internacional para la realización del Khabárovsk Refinery Hydroprocessing Project, centrado en la reconstrucción y modernización de una refinería de petróleo situada en la región de Khabárovsk (Siberia Oriental) propiedad de la empresa rusa Oil Company Alliance. Iberdrola está finalizando la construcción de una planta de ciclo combinado de 400 MW en Sugres (cerca de Ekaterimburgo) para la compañía eléctrica OGC-5 e Iberdrola Renovables tiene firmado un acuerdo con el Gobierno de la región de Krasnodar para construir centrales eléctricas de energía eólica con potencia de 100 MW y sistemas integrados de purificación de agua para seis ciudades, incluida Sochi.

Las inversiones españolas en la Federación Rusa no son muy importantes, ya que el *stock* no supera los

"Hay un gran potencial de colaboración entre ambos países en el área de las infraestructuras y del transporte"

800 millones de euros. Están muy relacionadas con las exportaciones, ya que su objetivo principal es facilitar el acceso al mercado ruso. Los principales sectores que atraen nuestra inversión son el agroalimentario, materiales de construcción, moda, componentes de automoción y sector energético. Entre las empresas más destacadas cabe mencionar: URSA-EURASIA (grupo Uralita, con fábricas de fibra de vidrio aislante), Roca Santekhnika (material sanitario para baños), Maxam (explosivos y productos químicos), Europe Foods (grupo Gallina Blanca) en el sector alimentario, Bodegas Valdepablo (vinos), Inditex (moda), Grupo Antolín Y Ajusa, (componentes de automoción), Santander Consumer Bank y BBVA (banca) e Indra (sistemas de control de tráfico aéreo). En total, casi 110 empresas españolas tienen sucursal en la Federación Rusa (en el caso de Alemania, el número de empresas presentes en la Federación Rusa supera las 3.000).

El flujo de turistas rusos hacia España ha venido creciendo de manera constante cada año. En 2007 hubo un incremento del 23% sobre el año anterior con un total de 445.000 turistas rusos y en 2008 llegó hasta los 540.000, con un aumento del 18,5%¹⁵. Es además un turismo con un alto volumen de gasto. Las regiones que más atraen a los turistas rusos son Cataluña, Andalucía, Canarias y Madrid.

España es muy favorable a facilitar en todo lo posible las visitas de estancia mediante una flexibilización del requisito de los visados en el marco del Acuerdo entre la Federación Rusa y la UE sobre Facilitación de Visados que se aplica desde el 1 de junio de 2006 y está

actualmente en proceso de revisión. Algunos países competidores nuestros como destino del turismo ruso, como Turquía, Israel, Egipto o Túnez ya han suprimido los visados con la Federación Rusa. Actualmente el consulado general de España en Moscú, complementado por el consulado general en San Petersburgo, es el que más visados de estancia expide de los consulados españoles en el exterior.

Relaciones culturales, educativas y científicas

El marco jurídico en el ámbito de la cooperación cultural es el Acuerdo de Cooperación Cultural y Educativa entre el Reino de España y la Federación Rusa, firmado en Madrid el 11 de abril de 1994. En el acuerdo se prevé la creación de una Comisión Mixta Hispano-rusa para la Cooperación Cultural y Educativa, que aprueba un programa de cooperación con carácter bianual. La citada Comisión lleva más de cuatro años sin reunirse, ya que la última sesión se celebró en septiembre de 2005.

Uno de los principales objetivos de nuestra acción cultural en la Federación Rusa es la difusión de la lengua y la cultura españolas. En ese ámbito tiene una especial relevancia la labor del centro del Instituto Cervantes de Moscú. La actividad de dicho centro se rige por el Convenio entre el Reino de España y la Federación Rusa sobre Actividades de los Centros Culturales, de 15 de noviembre de 2001. Este Convenio fue complementado por un Protocolo firmado en septiembre de 2007¹⁶, en virtud del cual se aclara la situación fiscal del Cervantes, dando fin a un complejo contencioso bilateral.

El Instituto Cervantes de Moscú registra una de las cifras más elevadas de alumnos de la red de centros del Instituto, con aproximadamente 5.000 estudiantes en el curso 2008/2009. Gestiona, en la actualidad, la organización de los exámenes de español como lengua extranjera en la Federación Rusa y en varios países de la CEI: Kazajstán, Kirguizstán, Tadjikistán, Uzbekistán, Georgia y Armenia y colabora con los hispanistas de estos países. Está ampliando su radio de acción mediante la designación centros asociados y la formación de profesores de español. Tiene además una de las mayores bibliotecas y desarrolla actividades culturales con sus propios programas¹⁷ y en colaboración con las embajadas de los países de América Latina acreditadas en Moscú.

El centro está además promoviendo acuerdos de colaboración institucional con algunas instituciones rusas como el Instituto de Latinoamérica, el Instituto de Estudios Orientales de la Academia de Ciencias de Rusia y la Biblioteca Estatal Federal de Literatura Extranjera. También ha iniciado una colaboración con los servicios culturales del canal en español de la televisión estatal Russia Today.

En el ámbito educativo, en marzo de 2001 se firmó un acuerdo entre los ministerios de Educación de ambos países por el que se creó el Programa Español de Secciones Bilingües en Rusia. El programa se desarrolla actualmente en varios centros de enseñanza media de Moscú y San Petersburgo (seis en total). Iniciado con carácter experimental, se ha consolidado plenamente, como lo prueba el hecho de que en el curso 2008-2009 se graduó la primera promoción de alumnos rusos que obtuvieron el título español de Bachillerato. La parte española ha propuesto concluir un nuevo acuerdo que regule estos programas ya que el de 2001 se firmó con carácter experimental. El español ya ha pasado a ser oficialmente segunda lengua electiva en el currículo de la enseñanza media rusa.

En el terreno de la educación superior, está en proceso de discusión entre los respectivos ministerios de Educación un nuevo Acuerdo sobre Reconocimiento Mutuo de Certificados de Estudios, Títulos y Grados, de gran importancia para facilitar la movilidad académica, los intercambios universitarios y el acceso de profesionales a los respectivos mercados de trabajo.

Cabe señalar además que existen ya numerosos acuerdos entre universidades rusas y españolas y que siete universidades rusas disponen de lectorados de lengua y cultura españolas.

Especialmente destacable fue la celebración, el 2 de marzo de 2009 en Madrid –con presencia en la apertura del rey y del presidente Medvédev– del I Encuentro de Rectores de Universidades Españolas, Rusas e Iberoamericanas. En este Encuentro participaron 27 rectores de universidades rusas, entre las que se encontraban algunas de las más importantes, como la Universidad Estatal Lomonósov de Moscú, la Universidad Estatal de San Petersburgo o la Universidad Estatal Lingüística de Irkutsk. Por parte española participaron unos 40 rectores y por parte de los países Iberoamericanos rectores de universidades de Nicaragua, Cuba, México, Argentina, Paraguay y El Salvador.

El objetivo de esta iniciativa es impulsar los vínculos de asociación y colaboración entre los centros docentes superiores de la Federación Rusa, España e Iberoamérica en los ámbitos de la educación, la investigación y la ciencia, contribuyendo a la difusión de la lengua y la cultura rusa y española y a la movilidad de estudiantes y profesores universitarios. Está previsto celebrar en Moscú en 2011 una gran Conferencia de Rectores de ambos espacios¹⁸.

El ámbito de la cooperación científico-técnica se rige por el Acuerdo de Cooperación Científica y Tecnológica entre el Gobierno del Reino de España y el Gobierno de la Federación Rusa, de 15 de noviembre de 2001. La Comisión Mixta Hispano-rusa de Cooperación Científica y Tecnológica prevista en el acuerdo no se ha reunido aún, y por eso esta es una de las “asignaturas pendientes” de las relaciones hispano-rusas. Existen grandes posibilidades de colaboración

en las áreas de la energía nuclear y energías renovables, biotecnología, sector espacial, aeronáutico y nanotecnología. Existen ya acuerdos de colaboración entre la Academia de Ciencias de Rusia y el Consejo Superior de Investigaciones Científicas (CSIC), la Agencia Rusa del Espacio Exterior y el Centro para el Desarrollo Tecnológico Industrial (CDTI), la Universidad Complutense y Roskosmos y el Centro de Investigaciones Energéticas, Medioambientales y Tecnológicas (CIEMAT) y la Agencia rusa de Energía Nuclear.

En el ámbito de la investigación histórica cabe mencionar el protocolo entre los respectivos ministerios de Asuntos Exteriores sobre la Preparación de la Colección Conjunta de Documentos Diplomáticos (*Corpus Diplomático*), actualmente en negociación. En virtud de este acuerdo, se va a elaborar el III tomo del *Corpus Diplomático*, que se centrará en la historia de las relaciones entre la Federación Rusa y España en el siglo XX. Los dos primeros tomos ya han sido elaborados, en virtud de un protocolo firmado en marzo de 1985.

Los intercambios culturales entre ambos países son muy intensos. Existe una buena relación entre algunos de los principales museos rusos y españoles, incluyendo El Prado y el Hermitage, el Museo Pushkin y la Galería Tretyakov y los museos Reina Sofía de Madrid y Guggenheim de Bilbao. Son frecuentes las giras artísticas en España del Ballet Estatal del Kremlin, y de las compañías del Bolshoi y Mariinsky, así como del teatro-escuela de Moscú dirigido por la viuda del violoncelista Rostropovich, Galina Vishneskaya. Las visitas a la Federación Rusa de conocidos artistas españoles como José Carreras, Plácido Domingo, Paco de Lucía o Nacho Duato es muy frecuente.

Cooperación en materias de libertad, seguridad y justicia

La colaboración entre España y la Federación Rusa en materia de Interior es fluida, existiendo un frecuente intercambio de datos e informaciones de interés policial con los Servicios correspondientes de la Federación Rusa (Ministerio del Interior, Servicio Federal de Control del Tráfico de Drogas, Servicio Federal de Seguridad y Departamento de Policía de Moscú). España colabora también con el Comité de Investigación de la Fiscalía de la Federación Rusa, en materia de investigaciones criminales. Asimismo, se realizan operaciones conjuntas hispano-rusas contra el tráfico de drogas. Con ocasión de la visita de Estado del presidente Putin a España en febrero de 2006, se firmó un acuerdo en materia de Tráfico de Drogas entre el Servicio Federal ruso para el Control del Tráfico de Drogas y el Ministerio del Interior español.

Con ocasión de la visita de estado del presidente Medvédev a España en marzo de 2009 se firmó un



Memorando de Entendimiento entre el fiscal general del Estado y el fiscal general de la Federación Rusa que prevé la colaboración de ambas fiscalías en la investigación de actividades delictivas.

La colaboración entre los respectivos servicios ha permitido llevar a cabo con éxito operaciones contra la delincuencia organizada, como las llamadas “Ballena Blanca” contra el blanqueo de capitales de origen ruso y “Avispa”, contra el crimen organizado ruso y georgiano. También se han realizado operaciones contra el tráfico de personas para la prostitución. La colaboración se extiende a la lucha contra el terrorismo, cuestión prioritaria para ambos gobiernos. Ambos países participan en la llamada Iniciativa Global para Combatir el Terrorismo Nuclear.

Hay que tener en cuenta sin embargo que en ocasiones los medios de comunicación españoles hacen referencia a acciones policiales españolas “contra las mafias rusas”, siendo así que se trata de operaciones en las que están implicados delincuentes de otros países de la antigua Unión Soviética (por ejemplo Georgia o Armenia) pero no de la Federación Rusa.

En el ámbito del control de la inmigración ilegal está en avanzado proceso de negociación un Protocolo Bilateral de Ejecución del Acuerdo UE-Federación Rusa sobre Readmisión de 25 de mayo de 2006, que contempla la colaboración en materia de expulsiones. En el terreno consular se está negociando un Acuerdo Bilateral de Cooperación en el ámbito de la Adopción Internacional entre España y la Federación Rusa¹⁹.

"El español ya ha pasado a ser oficialmente segunda lengua electiva en el 'currículum' de la enseñanza media rusa"

Relaciones parlamentarias

En los últimos años se han intensificado las relaciones parlamentarias entre la Federación Rusa y España. El presidente del Senado, Javier Rojo visitó la Federación Rusa en 2006 y en octubre de 2009 lo ha hecho a España el presidente del Consejo de la Federación Rusa Serguei Mirónov. En junio-julio de 2009 visitó Moscú una delegación de la Comisión de Asuntos Exteriores del Congreso de los Diputados, encabezada por su presidente Josep Antoni Duran i Lleida. El presidente del Congreso de los Diputados, José Bono, ha invitado al presidente de la Duma Estatal, Borís Grizlov, a realizar una visita oficial a España.

En la Duma Estatal se ha constituido un Grupo parlamentario para Relaciones con el Congreso de los Diputados, cuyo jefe es el diputado Andréi Makárov, actualmente vicepresidente del Comité de Presupuesto Público e Impuestos. En el Congreso de los Diputados se ha constituido un Grupo de Amistad Parlamentaria con la Federación Rusa que encabeza el Jordi Jané (CiU), y cuya vicepresidenta es Celia Villalobos (PP).

Celebración del Año de “España en la Federación Rusa” y del “Año de la Federación Rusa en España”

La celebración del “Año de España” en la Federación Rusa y del “Año de la Federación Rusa” en España en 2011 fue decidida en el encuentro que mantuvieron en Yaroslavl en septiembre de 2009 los presidentes Rodríguez Zapatero y Medvédev. Con motivo de ese “Año”, se va a proceder a dar un fuerte impulso a las actividades en las dimensiones económica, cultural, educativa, científica y de medios de comunicación en ambos países.

Por parte rusa se ha designado como máxima autoridad gubernamental en la organización del “Año” al viceprimer ministro Alexánder Zhúkov. Por parte española, la responsabilidad recae en el ministro de Asuntos Exteriores y Cooperación. Ambos presiden los respectivos comités organizadores. Por parte rusa se ha designado como coordinador general al representante del presidente Medvédev para temas culturales y humanitarios, Mikhaíl Shvedkói y por parte española al embajador Juan José Herrera²⁰. Las actividades del “Año de España” en la Federación Rusa se celebrarán no sólo en Moscú y San Petersburgo, sino también en otras ciudades importantes como Kazán, Novosibirsk, Rostov o Ekaterimburgo, Astrakhan, Sochi, Vladivostok o Irkustk, dando así una extensión territorial a la proyección de España en la Federación Rusa.

Entre los sectores de especial interés para España durante este “Año” figuran los de energía, infraestructuras (incluyendo las urbanas), arquitectura, transporte, turismo, decoración y moda, música y artes plásticas. España será en 2011 el país invitado al Foro Económico de San Petersburgo, con probable presencia del presidente del Gobierno en dicho Foro. En ese contexto podría constituirse un Foro Empresarial Hispano-ruso. Por su parte, la Federación Rusa podría ser el país invitado en varias ferias y exposiciones que se celebren en España, como la Feria Internacional de Arte Contemporáneo (ARCO). Está muy avanzado el proyecto de establecer en Barcelona un centro ruso Casa Rusia, con apoyo del ayuntamiento de la Ciudad Condal.

El Teatro Bolshói de Moscú –cuya sede tradicional remodelada será inaugurada en el otoño de 2011– podría ofrecer una actuación de primera fila de un grupo o cantante español, a finales de dicho año. El Patronato de la Alhambra y la Junta de Andalucía están colaborando con los museos Pushkin y Hermitage para la cesión de varios cuadros de Matisse para una exposición que se celebrará en Granada entre 2010 y 2011 y, como contrapartida, se cederán para una exposición en el Museo de San Petersburgo destacadas obras del Barroco español. El Museo del Prado y el Hermitage están discutiendo la posibilidad

de promover exposiciones de las respectivas obras en 2011 y también están previstos intercambios de exposiciones con el Museo Pushkin de Moscú. La organización de los Premios Kandinsky, los más prestigiosos de la Federación Rusa en materia de artes plásticas, está estudiando la posibilidad de celebrar en Madrid la ceremonia de concesión de premios.

Foro de la Sociedad Civil

El Foro Hispano-ruso de la Sociedad Civil se constituyó en septiembre de 2007, con ocasión de la visita a Sochi del presidente del Gobierno español. En dicha fecha se firmó el documento constitutivo del Foro por los dos co-presidentes, Álvaro Gil-Robles por parte española e Ígor Ivanov (ex ministro de Asuntos Exteriores) por parte rusa. En España se ha constituido una Fundación Consejo España-Federación Rusa en la que participan importantes empresas como BBVA, BSCH, FCC, Repsol, Iberdrola, Indra, Uralita y Técnicas Reunidas. La Secretaría del Foro la desempeña por parte española el Instituto Nacional de Cuestiones Internacionales y Política Exterior (INCIPE).

El Foro, que preside por la parte rusa el ex ministro de Asuntos Exteriores Ígor Ivanov y por parte española Álvaro Gil-Robles, celebró su primera reunión en Madrid el 2 de marzo de 2009, coincidiendo con la visita de Estado del presidente Medvédev a España. Esta reunión, cuya clausura estuvo presidida por los presidentes Medvédev y Rodríguez Zapatero, se organizó en torno a tres mesas: Económica (*“Business Development”*), Medios de Comunicación y Cultura.

En conclusión, la Federación Rusa y España están en los dos extremos de Europa. Las relaciones han sido intermitentes a lo largo de la historia, pero en determinados períodos muy intensas y con una fuerte carga emocional. En la actualidad el pueblo ruso, culto en general, conoce bastante bien nuestra cultura y disfruta visitando nuestro país, en donde muchos han adquirido propiedades. Los españoles conocemos menos bien la Federación Rusa, su historia y su cultura, y nuestra visión de ese país está a veces marcada por estereotipos -en gran parte fomentados por los medios de comunicación- que son excesivamente negativos. Afortunadamente, también son cada vez más los españoles que visitan la Federación Rusa y tienen la oportunidad de conocer su historia, su cultura y su proceso de cambio y modernización.

Desde la perspectiva política las relaciones son en la actualidad excelentes. Los contactos al más alto nivel se producen con frecuencia y hay mucha sintonía en los grandes temas de la agenda internacional. España es claramente partidaria de un acercamiento cada vez más profundo entre la Federación Rusa y la UE, no solo porque consideramos que la Federación Rusa es parte integrante de Europa, sino porque ambos nos necesitamos mutuamente y vamos a seguir siendo

socios indispensables en todos los ámbitos, desde el comercio y la energía hasta la seguridad interior y exterior.

La asignatura pendiente desde el punto de vista español es llenar más de contenido nuestra relación con la Federación Rusa, no sólo en el ámbito económico sino también en los aspectos científico, técnico y cultural. Nuestras empresas deben realizar una apuesta más decidida por el mercado ruso que, en los próximos 10 o 20 años, va a seguir siendo uno de los más dinámicos e interesantes. La celebración en 2011 del “Año de España” en la Federación Rusa y de la Federación Rusa en España debe servir de incentivo para un mayor acercamiento entre los dos pueblos.

Notas

1. En el caso de Moscú, los enemigos eran muchos: en occidente el reino católico de Lituania y Polonia y los caballeros teutones; en el sudeste los restos de la “Horda de Oro” y los kanatos de Crimea, Siberia, Astrakán y Kazán; en el suroeste el Imperio Otomano, y en el norte los reinos de Suecia y Dinamarca.

2. Véase James H. Billington: “The Icon and the Axe, an interpretative History of Russian Culture”, Vintage Books, 1970, páginas 70-72. Billington recuerda como el arzobispo de Novgorod escribió en 1492 al Metropolitano de Moscú con admiración sobre el rey Fernando de España: “*Vea la firmeza con la que el Rey de España limpió (“ochisti”) su tierra*”. Según el autor a partir de entonces surgió la fascinación en Rusia con la Inquisición española y el uso del vocablo “limpieza” (“chista”) para aludir a las purgas ideológicas. El famoso capítulo sobre “el Gran Inquisidor” en la novela de Fyodor Dostoievsky “*Los Hermanos Karamazov*”, tiene lugar en Sevilla.

3. Orlando Figes recuerda que “*Estos oficiales rusos que habían avanzado hasta París con la esperanza de que Rusia se convertiría en un estado europeo moderno. Habían soñado con una constitución en la que todos los campesinos rusos tuvieran los mismos derechos que cualquier ciudadano. Pero se vieron decepcionados con una Rusia en la que los campesinos seguían siendo tratados como esclavos. Como escribió Volkonsky al regresar a Rusia de Londres y París: me sentí como en un pasado prehistórico*”. *Natacha’s Dance. A Cultural History of Russia*. Picador, New York, 2002.

4. Orlando Figes: “The Whisperers. Private life in Stalin’s Russia”. Picador, New York, 2007.

5. Tatiana Pigariova, en su magnífico libro *Autobiografía de Moscú* recuerda la descripción que Valera hizo de la catedral de San Basilio en la Plaza Roja:



“Valera comparó la catedral con un plato de verduras: zanahorias, alcachofas, rábanos, perejil, setas y espárragos, lo que puede parecer baladí tratándose de la magnífica catedral pero refleja la relación de la arquitectura rusa con el mundo natural”. Autobiografía de Moscú. Editorial Laertes. Barcelona 2001.

6. Op. cit. Página 71.

7. Esta ópera de Verdi está basada en la obra “Don Álvaro o la Fuerza del Sino” del Duque de Rivas. Fue escrita por encargo del Teatro Mariinsky (entonces Teatro Imperial) de San Petersburgo y estrenada en 1862 con presencia del propio Verdi.

8. Op. cit. Páginas 34 y 35.

9. Estos datos han sido obtenidos principalmente a partir del trabajo del diplomático ruso Mikhail Raskinski, trabajo basado en parte en los Tomos I y II del “Corpus Diplomático” Hispano-ruso.

10. Con ocasión de la visita de Putin se firmaron los siguientes acuerdos entre España y la Federación Rusa: Acuerdo de Cooperación en materia de Turismo; Acuerdo de Cooperación en la Exploración y Uso Pacífico del Espacio Exterior; Memorando de Cooperación en Materia de Deporte; Declaración Conjunta de Cooperación en Agricultura, Pesca y Alimentación; Acuerdo de Cooperación en la Lucha Contra el Tráfico de Drogas; Convenio no Normativo entre los Ministerios de Justicia de la Federación Rusa y España.

11. La Asociación Estratégica contempla una amplia cooperación en los siguientes ámbitos: la coordinación política sobre cuestiones bilaterales, multilaterales e internacionales de mutuo interés; el fomento de los intercambios económicos y comerciales bilaterales, los contactos empresariales y la promoción de las inversiones recíprocas; la cooperación en el ámbito de la defensa, mediante el desarrollo de acuerdos entre los ministerios de Defensa de ambos países y la colaboración entre las respectivas Fuerzas Armadas; la cooperación científica y técnica en los ámbitos bilateral y multilateral; la colaboración en el ámbito educativo, mediante la enseñanza y el estudio de las lenguas y culturas respectivas y las relaciones entre universidades y otras instituciones docentes de ambos países; la colaboración en el ámbito cultural, a través de organismos gubernamentales e instituciones privadas de ambos países; la cooperación en la lucha contra el terrorismo, la delincuencia organizada, el tráfico ilícito de estupefacientes, la proliferación de armas de destrucción masiva y otros desafíos de carácter global; la cooperación en la promoción del diálogo y el entendimiento entre culturas y civilizaciones.

12. Con ocasión de la citada Visita de Estado, se firmaron además una serie de acuerdos sectoriales: Programa de Acciones Conjuntas 2009-2010 en el Marco del Acuerdo de Cooperación en Materia de Turismo. Memorando en Materia de Cooperación Energética (se crea un Grupo de Trabajo bilateral sobre Energía en el marco de la Comisión Mixta Económica). Protocolo de Cooperación entre ADIF, RENFE y la Compañía de Ferrocarriles de la Federación Rusa (RZhD). Memorando de Entendimiento entre el Fiscal General del Estado y el Fiscal General de la Federación de Rusia. También se firmaron varios acuerdos entre empresas rusas y españolas: Acuerdo entre la Compañía Española de Seguros de Crédito a la Exportación (CESCE) y el Banco de Desarrollo Económico de la F.R. (Vneshekonombank); Acuerdo Gas Natural-Gazprom; Acuerdo Iberdrola-Inter RAO UES; Acuerdo Danobat-TransmashHolding; Acuerdo Informa-Interfax.

13. El arancel exterior común de la UA entró en vigor el 1.01.2010 y se prevé la aplicación del Código Aduanero Unificado el 1.07.2010. A medio plazo se plantea la creación de un espacio económico común en 2012, aunque es improbable que se logre alcanzar ese objetivo en tan poco tiempo.

14. En 2009 se han adoptado algunas medidas proteccionistas para ayudar a sectores industriales en crisis, elevándose los aranceles a la importación de automóviles, componentes de automoción, maquinaria agrícola y materiales de construcción. Estas medidas van en contra de los acuerdos concluidos con la UE y el objetivo declarado de ingresar en la OMC.

15. En 2009, debido a la crisis económica, el flujo de turistas rusos hacia nuestro país cayó en un 18,92%.

16. Entrado en vigor el 10 de marzo de 2009 (BOE nº 86, de fecha 8.04.09).

17. El Centro del Instituto Cervantes en Moscú ha desarrollado, a lo largo del último curso, nuevas relaciones de colaboración con instituciones principalmente del ámbito musical (Filarmónica de Moscú, Conservatorio Superior de Música de Moscú, Radio ORFEO), y ha colaborado además con instituciones locales para la organización de actividades escénicas, literarias, de artes plásticas y cinematográficas.

18. Esta Conferencia tendrá una triple temática: educación en materia de lengua; cooperación universitaria para la movilidad de profesores y estudiantes; investigación, desarrollo tecnológico, innovación y propiedad intelectual. Hay que señalar que la Federación Rusa ya tiene unas buenas relaciones en el ámbito universitario con algunos países iberoamericanos como México, Brasil, Argentina, Venezuela, Chile y Cuba.

19. Este acuerdo dará una cobertura jurídica bilateral a las adopciones de menores entre España y la Federación Rusa hasta tanto la Federación Rusa se adhiera al Convenio de La Haya sobre Adopción Internacional. En los últimos años la Federación Rusa se ha convertido en uno de los países preferidos para las familias adoptantes españolas, ocupando en la actualidad el segundo lugar como país de origen de menores adoptados en España (901 expedientes completados en 2008), justo después de China. También existe una labor encomiable de familias españolas que acogen en períodos de vacaciones a niños procedentes de orfanatos rusos.

20. Están representados en el Comité Organizador, además del MAEC, Presidencia del Gobierno y los ministerios de Cultura, Educación, Defensa, Industria, Turismo y Comercio, Medio Ambiente y Medio Rural y Marino (MARM), Igualdad y Ciencia e Innovación. Habrá además una importante implicación de las comunidades autónomas a efectos de dar una completa dimensión territorial al “Año” y también de empresas y organizaciones como el Foro Hispano-Ruso de la Sociedad Civil y diversos *think-tank*s (Elcano, CIDOB, etc.). También están representados el Instituto Español de Comercio Exterior (ICEX), Sociedad Estatal para la Acción Cultural Exterior (SEACEX), Barcelona Meeting Point, Instituto Cervantes, Confederación Empresarial de Madrid (CEIM), Consejo Superior de Cámaras de Comercio, Asociación de Mujeres Empresarias de Madrid (ASEME) y Radio Televisión Española (RTVE). Por parte rusa participan los ministerios de Finanzas, Cultura y Comunicación de Masas, Educación y Ciencia, Deportes, Turismo y Juventud, Desarrollo Regional y otros organismos como la Academia de Ciencias, Roskosmos, varias cadenas de televisión y agencias informativas y museos como Hermitage, Pushkin y Tretyakov.

Referencias bibliográficas

BERMÚDEZ, Ángel. “Relaciones Rusia-América Latina. Perspectiva actual y desafíos para España”. Madrid, *Fundación Alternativas, Memorando OPEX N°122/2009*. Abril de 2009.

GARRIDO CABALLERO, María Magdalena. *Las relaciones entre España y la Unión Soviética a través de las Asociaciones de Amistad en el siglo XX*. Tesis doctoral. Universidad de Murcia, Septiembre 2006.

“La empresa española en Brasil y Rusia: oportunidades similares, ritmos diferentes”. Ediciones Círculo de Empresarios, diciembre 2006.

“Rusia y España en el contexto europeo”. *Actas del VI Simposio ruso-español Rusia y la Unión Europea después del año 2007: camino a la cooperación estratégica*. Moscú, Instituto de Latinoamérica, 2007.

SÁNCHEZ ANDRÉS, Antonio. “Las relaciones económicas entre España y Rusia”. Madrid, *Real Instituto Elcano. ARI n°4/2006*, 17/01/2006 (Trata de las relaciones económicas en el período de presidencia de Putin).

SÁNCHEZ ANDRÉS, Antonio. “Tendencias recientes del comercio de Rusia con España”. En *BICE* 2.920, 1-15 septiembre 2007.

SHAPOVÁLOVA, Natalia. “¿Tiene España una *Ostpolitik*?”. Madrid. *Fundación FRIDE, Policy Brief N°27*, enero 2010.

SHKOLYAR, Nicolay A. “Rusia: Período de Crecimiento y Relaciones Económicas con España”. En *Papeles del Este*, 2008.

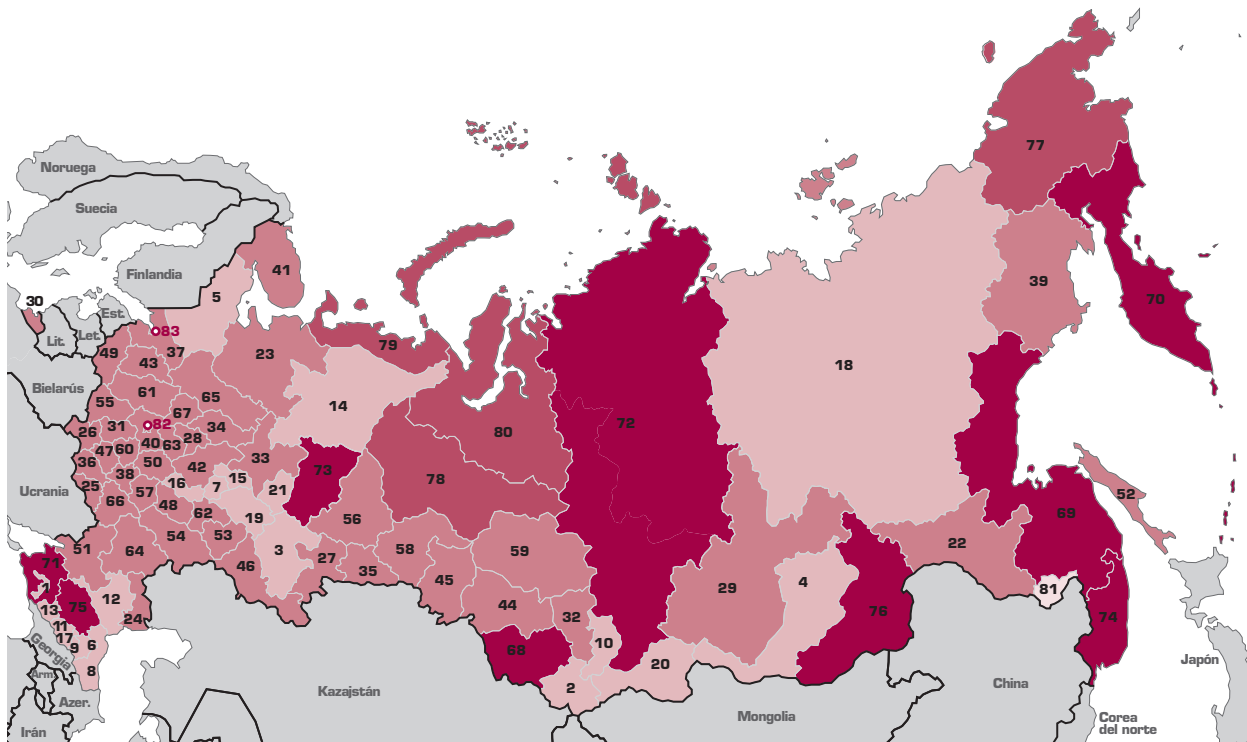
TULAYEV, Pavel. *Las Raíces de las Relaciones entre Rusia y España*. Universidad Lingüística Estatal de Moscú, 2007.

YÁKOVLEV, Petr (coord.). “Rusia y España en los tiempos de turbulencia”. *Actas del VII simposio ruso-español Rusia y España en los principios del siglo XXI: las nuevas fronteras*. Moscú, Instituto de Latinoamérica, 2009.



◆ ANEXOS

Mapa del País



21 Repúblicas

1. Adygueya
2. Altai (o Gorno Altai)
3. Bashkortostán
4. Buriatia
5. Carelia
6. Chechenia
7. Chuvashia
8. Daguestán
9. Ingushetia
10. Jakasia
11. Kabardino-Balkaria
12. Kalmykia
13. Karacháevo-Cherkesia
14. Komi
15. Mari-El
16. Mordovia
17. Osetia del Norte
18. Saja Yakutia
19. Tatarstán
20. Tuva
21. Udmirtia

46 Regiones (oblast)

22. Amur
23. Arjánguensk
24. Ástrajan
25. Bélgorod
26. Briansk
27. Cheliábinsk
28. Ivánovo
29. Irkutsk
30. Kaliningrado
31. Kaluga
32. Kemerevo
33. Kírov
34. Kostromá
35. Kurgan
36. Kursk
37. Leningrado
38. Lipetsk
39. Magadán
40. Moscú
41. Murmansk
42. Nizhni-Nóvgorod
43. Nóvgorod
44. Novosibirsk

45. Omsk
46. Orenburgo
47. Oriol
48. Penza
49. Pskov
50. Riazán
51. Rostov
52. Sajalín
53. Samara
54. Sarátov
55. Smolensk
56. Sverdlovsk
57. Tambov
58. Tiumen
59. Tomsk
60. Tula
61. Tver
62. Uliánovsk
63. Vladímir
64. Volgogrado
65. Vólgoda
66. Vorónezh
67. Yaroslavl

9 Territorios (krai)

68. Altai
69. Jabárovsk
70. Kamchatsk
71. Krasnodar
72. Krasnoyarsk
73. Perm
74. Primorie
75. Stávropol
76. Zabaikalsk

4 Territorios autónomos (okrug)

77. Chukotka
78. Janty-Mansi
79. Nenets
80. Yamalo

1 Región autónoma

81. Región Autónoma de los Judíos

2 Ciudades federales

82. Moscú
83. St. Petersburgo

Extensión: 17.098.242 km²

Población: 141.914.509 habitantes (2010)

Tasa de crecimiento demográfico: -0,4% (2005-2010)

Población urbana: 72,8% (2010)

Población inmigrada: 8,4% (2005)

Capital: Moscú (10.562.000 hab.)

Sistema de Estado: República federal

Organización administrativa: Federación con 21 repúblicas, 46 regiones, 9 territorios, 4 territorios autónomos, 1 región autónoma y 2 ciudades federales (Moscú y St. Petesburgo)

Presidente: Dmitry Medvédev (2008)

PIB: 1.290,1 millardos \$ (2007)

PIB per cápita (\$PPA): 14.690 \$ (2007)

Crecimiento anual PIB: 6,4% (promedio anual 2000-2006)

Composición del PIB: Agricultura 5,2%; industria 37%; servicios 57,9%

Tasa de desempleo: 15,7%

Población debajo del umbral de la pobreza: 15,8% (2007)

Exportaciones: 303.388 millones \$

Importaciones: 191.803 millones \$

Tasa de fecundidad: 1,34 nacimientos por mujer (2008)

Esperanza de vida al nacer: 66,2 años (2007)

IDH: 0,817/IDH alto/Posición mundial, 71 (2007)

Fuentes: Federal State Statistics Service, CIA World Factbook, PNUD.

La estructura política de la Federación Rusa

LA CONSTITUCIÓN RUSA DE 1993

El principal documento legal de Rusia es la Constitución de la Federación Rusa, adoptada en el referéndum nacional celebrado el 12 de diciembre de 1993. En la Rusia post-imperial, esta era la quinta Constitución; sin embargo, fue la primera oficialmente refrendada por la nación. Su adopción fue objeto de un prolongado debate político y estuvo precedida de una intensa lucha por el poder que puso al país casi al borde de la guerra civil.

El referéndum marcó el inicio de un nuevo período para el Estado ruso. Después de muchos siglos de gobierno zarista, seguidos por 70 años de dictadura comunista, Rusia emprendió deliberadamente el camino de un posterior desarrollo democrático sobre la base de los principios estipulados en la Constitución de 1993. Si bien el inevitable proceso de democratización fue claramente perceptible durante el último período de la Unión Soviética, con el gobierno de Mikhail Gorbachov, solamente con la adopción de la nueva Constitución emergió Rusia como un país auténticamente democrático.

De acuerdo con ella, Rusia fue proclamada como un Estado democrático que da prioridad a los derechos humanos, a las libertades y a la separación de poderes. La Constitución también garantizaba el pluralismo ideológico, fomentaba los ideales de una economía de libre mercado y reconocía a la nación como única depositaria de la soberanía estatal.

Al igual que otros muchos países en fase de transición, la democratización en Rusia ha sufrido una serie de contratiempos y se ha caracterizado por una serie de violaciones de los derechos humanos, una cierta restricción de las libertades políticas y el establecimiento de un estrecho control de los medios de comunicación. Hasta ahora, el país ha sido con frecuencia criticado porque en él se ha impuesto más a menudo la fuerza de los hechos que el imperio de la ley. Como reacción a esta crítica, la administración del presidente ruso Vladimir Putin desarrolló el concepto de "democracia soberana", que implica que todas las medidas adoptadas por el gobierno ruso que fuera del país son consideradas como antiliberales no han de ser consideradas como reflejo de una tendencia antidemocrática, sino más bien como peculiaridades del régimen democrático en Rusia. El adjetivo "soberana" significa que Rusia se reserva el derecho a definir lo que es democrático para ella desde el prisma de sus intereses nacionales.

LA ESTRUCTURA FEDERAL

El estatus de Rusia como Estado federado está también garantizado por la Constitución. Actualmente son 83 las estructuras federativas de que se compone Rusia. Hay 21 repúblicas,

46 regiones (*oblasts*), 9 territorios (*krais*), 1 región autónoma (*avtonomnaya oblast*), 4 distritos autónomos y 2 ciudades de categoría federal, que son Moscú y San Petersburgo.

Los dos principios básicos en que se basa la división estatal en Rusia son el territorial-nacional y el territorial-administrativo. El primero de ellos se basa en la existencia de repúblicas, distritos autónomos y regiones autónomas. La Constitución rusa de 1993 reconoce el derecho a la autodeterminación de las naciones, pero solamente en la medida en que no se ponga en entredicho la soberanía estatal de la Federación Rusa. Por esta razón las principales etnias del país tienen sus propios entes políticos en la federación, que, sin embargo, están subordinados a la autoridad federal. Aunque en muchos de estos entes los rusos comprenden la mayoría de la población, en general siguen siendo étnica y culturalmente más diversos que otras partes del país. El idioma nativo de las repúblicas tiene normalmente estatus oficial al mismo nivel que el ruso; también tienen su propia ciudadanía, además de la rusa, y todos ellos han adoptado su propia Constitución, que, sin embargo, no puede entrar en contradicción con los principios básicos de la Constitución de la Federación Rusa de 1993.

Todos los demás entes del Estado ruso (regiones, territorios y ciudades federales) fueron creados sobre la base del principio territorial-administrativo. Estos entes, así como las regiones y distritos autónomos, también están autorizados a tener sus propios estatutos, que igualmente tienen que acatar los principios de la Constitución del país.

Aunque algunos tienen un estatus diferente, oficialmente todos ellos disfrutan del mismo grado de autonomía. Sin embargo, las regiones difieren en su extensión territorial y en su población. Y a consecuencia de ello, su poder económico es también incomparable. Principalmente para abordar este problema, el mapa de los entes federales de Rusia ha sido redibujado varias veces, para que puedan ser mejor gestionados y sean menos dependientes de los subsidios procedentes del presupuesto federal.

La estructura política de cada uno de estos entes se basa también en el principio de la separación de poderes. Cada ente tiene sus propios cuerpos ejecutivo y legislativo, cuya estructura pueden decidir por ellos mismos sobre la base de los principios generales de la estructura federal. Los miembros de la asamblea legislativa en los entes federales son elegidos por sus ciudadanos. El número de diputados y la duración de su mandato se determinan de modo independiente en cada ente. Sin embargo, de acuerdo con la asamblea legislativa federal, la duración del mandato de los diputados en los organismos legislativos de los entes federales no puede superar los



cinco años. Las principales responsabilidades de este organismo consisten habitualmente en promulgar las leyes propias del ente, aprobar su presupuesto y dar su consentimiento al nombramiento por votación popular de los cargos en el cuerpo ejecutivo del ente.

El cuerpo ejecutivo está formado por el presidente del ente y normalmente supervisa la implementación del plan presupuestario y realiza diferentes programas orientados al desarrollo socioeconómico del ente. El presidente del ente es también el jefe del ejecutivo. Es el primer representante del ente a nivel federal, intrarregional e internacional, y promulga las leyes elaboradas por el cuerpo legislativo del ente. El derecho de disolver la asamblea legislativa del ente entra también dentro del ámbito de sus responsabilidades.

Los presidentes de los entes federales eran anteriormente elegidos por sus ciudadanos, pero en 2004 este procedimiento fue abolido, y desde entonces los presidentes de los entes federales son nombrados por el presidente de Rusia con el consentimiento de la asamblea legislativa del ente. Esta reforma se llevó a cabo para mejorar el control federal sobre los entes federales para poder así resolver mejor el problema de la amenaza terrorista, y fue muy criticada por la oposición y por varios expertos políticos. Sin embargo, hoy, los expertos progubernamentales señalan que en algunas regiones esta iniciativa ha tenido resultados positivos, como una mejor cooperación entre el centro federal y el ente, un mayor grado de responsabilidad del gobernador del ente y una cooperación más efectiva de los poderes ejecutivo y legislativo del ente.

En general, la estructura federativa de Rusia fue heredada del Estado soviético. Al final del gobierno de Mikhail Gorbachov se hizo evidente que la única forma de mantener viva a la Unión Soviética era firmando un nuevo pacto federal en virtud del cual la URSS dejase de ser un Estado federado y pasase a ser un estado confederado. Esta necesidad la desencadenó la tendencia de las repúblicas soviéticas a proclamar su soberanía y a abandonar la Unión. Los países bálticos fueron los primeros en declararse independientes. El 12 de junio de 1990, el Soviet de los Diputados del Pueblo de la República Socialista Soviética Federada de Rusia (RSFSR) también aprobó la Declaración de Soberanía de la república. Más tarde, el presidente del Soviet Supremo de la RSFSR, Boris Yeltsin, declaró que las repúblicas de la RSFSR podían asumir toda la soberanía que deseasen. Después de esta declaración, durante el período de agosto a octubre de 1990, unos 15 entes federales de la RSFSR decidieron aprovechar esta oportunidad. En la historia rusa este fenómeno ha sido calificado como "el desfile de las soberanías".

No obstante, el 31 de marzo de 1992, todas las repúblicas de la antigua RSFSR, excepto el Tatarstán y Chechenia, firmaron el Pacto Federativo que establecía la supremacía del poder federal sobre los entes firmantes del pacto. Este pacto distingue tres áreas de competencia en las relaciones entre la autoridad federal y los entes de la federación: el área de competencia exclusivamente federal, el área de competencia conjunta entre el centro federal y el ente, y el área de competencia reservada a las autoridades de los entes.

El centro federal es exclusivamente responsable de la variedad de los temas correspondientes a las esferas de la administración estatal, economía y finanzas, derechos humanos y

protección de las libertades, desarrollo social y cultural, protección medioambiental, relaciones internacionales y política de seguridad y defensa.

El área de competencia conjunta incluye principalmente temas como velar por la conformidad entre la asamblea legislativa regional y la federal, la explotación de los recursos naturales en el territorio del ente federal, la coordinación de los programas de desarrollo social y cultural y de los programas pertenecientes al ámbito de la salud pública, el establecimiento del marco legal del sistema de la administración regional y el autogobierno local, y la coordinación de las relaciones económicas exteriores e internacionales de los entes federales.

En el área que trasciende la esfera de la competencia federal y conjunta, los entes federales tienen plena autoridad. Principalmente son los responsables de la formación de sus propios organismos gobernantes, de la aprobación del presupuesto regional y de velar por el cumplimiento de la ley.

Aunque el Pacto Federativo introdujo mucha más claridad en la esfera de las relaciones federales-regionales, priorizó los derechos de las repúblicas sobre los de otros entes federales. Para eliminar esta disparidad, desde 1993, aquellas partes del Pacto que contradicen la Constitución han sido consideradas carentes de validez legal.

En el caso del Tatarstán, el 15 de febrero de 1994 se firmó un acuerdo especial sobre la Delegación Mutua de Autoridad que garantizaba a la República Tártara el estatus de Estado confederado dentro de la estructura de la Federación Rusa. El año 2000 la Constitución del Tatarstán fue enmendada para convertirla en un ente igual a los demás de la federación, y el año 2007 se firmó un nuevo acuerdo sobre la división de la autoridad entre la república y la federación. Sin embargo, el Tatarstán sigue conservando muchos de sus privilegios, principalmente en la esfera económica.

El caso de la República de Chechenia fue más complejo. Un fuerte movimiento separatista, formado en gran parte por antiguos militares soviéticos y con el apoyo de la población local, hizo que el problema de la independencia de Chechenia adquiriese finalmente una gran importancia para las autoridades federales de Rusia. El enfrentamiento entre el poder federal y el gobierno republicano secesionista llevó a la larga a un conflicto militar que se fue convirtiendo gradualmente en una guerra de guerrillas entre las fuerzas militares rusas y los grupos islamistas de la región del Cáucaso Norte. Con la eliminación de los principales grupos terroristas, la instalación de un gobierno pro-ruso y la afluencia de subsidios federales la situación en la región ha mejorado considerablemente y el problema de la independencia republicana parece resuelto, al menos por un tiempo.

Con la disolución de la URSS, otro ente de la Federación Rusa se encontró en una situación bastante peculiar. Nos referimos a la región de Kaliningrado, que quedó separada del territorio de Rusia por los recién establecidos Estados Bálticos, Letonia, Estonia y Lituania. Aunque aparentemente podía pensarse que sería más propensa a ser presa de sentimientos separatistas, la región de Kaliningrado nunca planteó la cuestión de su soberanía con tanta firmeza como Chechenia o el Tatarstán. El principal problema que se produjo giraba en torno a las dificultades que tenían los ciudadanos rusos que vivían en la región

para trasladarse al territorio ruso continental y viceversa. Así, el problema de la región de Kaliningrado no tenía solamente una dimensión federal, sino también una dimensión internacional. El problema se volvió especialmente grave cuando los Estados Bálticos firmaron el acuerdo para entrar en la UE en la primavera del 2003. Tras varios meses de conversaciones, el problema se resolvió aquel mismo año con el establecimiento de un régimen especial para el cruce de la frontera por parte de los ciudadanos rusos que iban desde la región de Kaliningrado a la parte principal del territorio ruso y viceversa, pasando por Lituania y Bielarrús. Aunque el tránsito de personas desde y hacia esta región se sigue viendo dificultado por algunos procedimientos formales que son inevitables en la situación actual, Rusia consiguió gestionar bien la defensa de la mayoría de sus demandas en relación con el problema. Si bien la solución del problema de Kaliningrado es un buen ejemplo de la fructífera colaboración entre Rusia y la UE, la posición geográfica del exclave abre muchas posibilidades para el desarrollo de una cooperación todavía más estrecha entre los países implicados, especialmente teniendo en cuenta la importancia que tiene la región de Kaliningrado para Rusia desde un punto de vista estratégico.

Sin embargo, el centro federal trata la posibilidad de una cooperación regional transfronteriza con mucha cautela, reflejo seguramente de la preocupación que tiene Moscú por la cuestión del separatismo regional. La primera década de existencia del Estado ruso se planteó de manera muy aguda la cuestión de la integridad del Estado, y durante la presidencia de Vladimir Putin uno de los puntos que tenían la máxima prioridad en la

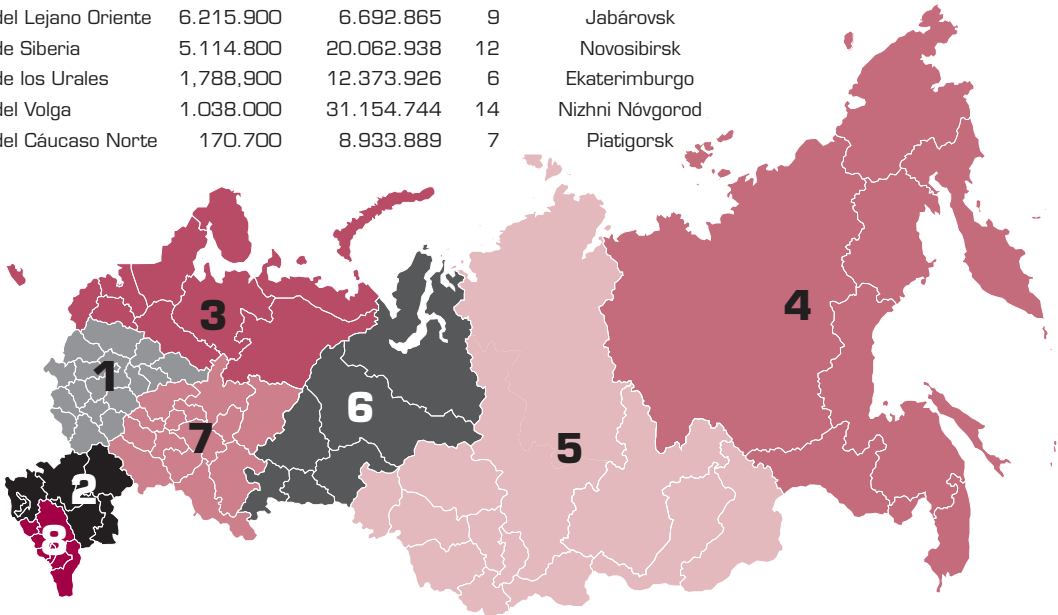
agenda gubernamental era la consolidación del control federal sobre los entes federales.

Para salvar el bache existente entre las autoridades regionales y el centro federal, en mayo del 2000 se introdujo la nueva institución de los distritos federales en la estructura federal de Rusia. Según el decreto presidencial del 13 de mayo de 2000, todos los entes de la Federación Rusa formaron 7 distritos federales, que tenían que ser dirigidos por unos enviados presidenciales plenipotenciarios elegidos entre los miembros de la Administración Presidencial. Su principal responsabilidad es garantizar la implementación de las responsabilidades constitucionales del presidente a nivel regional, es decir, son principalmente responsables del control de la subordinación regional a los decretos y ordenanzas del centro federal. Los representantes son nombrados por el presidente y su mandato no puede exceder el de su patrón.

El 19 de enero de 2010 se creó un nuevo distrito federal en el Cáucaso Norte a partir de siete entes federales que previamente formaban parte del distrito federal del Sur. El principal objetivo de esta creación, según el presidente, era mejorar la eficacia de la política social y económica en la región. Alexander Khlopotin, que fue puesto al frente del distrito, es conocido por su capacidad de gestión, de la que hizo gala mientras gobernaba la región de Krasnoyarsk. Sin embargo, es obvio que la creación del nuevo distrito también estuvo motivada por los signos de creciente inestabilidad en la región y por la necesidad de separar a las regiones del Sur en las que no había problemas de aquellas en las que la situación era potencialmente inestable.

I. DISTRITOS FEDERALES DE LA FEDERACIÓN RUSA

	Nombre	Área (km²)	Población (2002 est.)	Sujetos federales	Centro administrativo
1	D. Federal Central	652.800	38.000.651	18	Moscú
2	D. Federal Sur	418.500	13.973.252	6	Rostov del Don
3	D. Federal Noroeste	1.677.900	13.974.466	11	San Petersburgo
4	D. Federal del Lejano Oriente	6.215.900	6.692.865	9	Jabárovsk
5	D. Federal de Siberia	5.114.800	20.062.938	12	Novosibirsk
6	D. Federal de los Urales	1.788.900	12.373.926	6	Ekaterimburgo
7	D. Federal del Volga	1.038.000	31.154.744	14	Nizhni Nóvgorod
8	D. Federal del Cáucaso Norte	170.700	8.933.889	7	Piatigorsk



EL SISTEMA DE AUTOGOBIERNO LOCAL

La historia del autogobierno en Rusia puede remontarse a las reformas del zar Alejandro II, con la formación, en la segunda mitad del siglo XIX, de los consejos de distrito (*zemstva*), que eran los responsables de la administración pública a escala local. En tiempos de la Unión Soviética, esta institución fue suprimida y el sistema de autogobierno local se restableció hace solamente unos veinte años.

Las primeras leyes relativas a los principios del autogobierno fueron aprobadas en 1990 y 1991. Una profunda reforma del sistema de la administración local en 1993 y la Constitución de la Federación Rusa establecieron oficialmente el sistema de autogobierno local como una rama independiente del sistema gubernamental del país y como una entidad separada del sistema de cuerpos de la autoridad del Estado.

En 1995 se aprobó la ley sobre los principios del autogobierno local. De acuerdo con esta ley, cada municipalidad estaba obligada a tener un cuerpo representativo cuya estructura sería decidida por los ciudadanos locales de acuerdo con los Estatutos de la municipalidad y con los principios generales del autogobierno establecidos por el centro federal. Si se decidía la creación del cargo de jefe de la administración municipal, dicho cargo era elegido por los ciudadanos de la municipalidad o bien por el cuerpo municipal que los representaba.

Los organismos de autogobierno local pasaron a encargarse de asuntos locales como el mantenimiento de unas buenas condiciones sociales en el territorio de la municipalidad y la administración de los bienes municipales y del presupuesto local. Su independencia económica estaba garantizada por el derecho a quedarse con los beneficios derivados del uso de las tierras municipales, del préstamo de las mismas y del trabajo de las empresas municipales.

En 1996 Rusia firmó la Carta Europea del Autogobierno Local y en 1998 ésta entró plenamente en vigor.

Sin embargo, el año 2003 el gobierno estatal puso en marcha una reforma municipal con la adopción de la nueva ley sobre los principios organizativos básicos del autogobierno local. Esta vez la ley estipulaba la obligación de que cada municipalidad tuviese determinados elementos de la estructura de autogobierno, como un cuerpo representativo, un jefe de la administración y un cuerpo administrativo local. También estipulaba que en caso de que el jefe de la administración fuese elegido por los ciudadanos de la municipalidad, tenía que ocupar también el cargo de jefe del cuerpo administrativo local o el de presidente del cuerpo representativo. Si era elegido/a por los miembros del cuerpo representativo, solamente podía ser presidente/a de éste. En caso de que el alcalde elegido no encabece el cuerpo administrativo local, este cargo lo ocupará un gestor municipal elegido mediante unas oposiciones por una comisión formada por las 2/3 partes de los miembros del cuerpo representativo municipal y 1/3 parte de los miembros del cuerpo representativo del ente federal.

Inmediatamente después de aprobada la ley, los dirigentes políticos rusos iniciaron una acalorada discusión acerca de la posibilidad de que los gobernadores de los entes federales pu-

diesen nombrar directamente a los alcaldes. Algunos expertos afirman que la abolición de las elecciones de los gobernadores de los entes se llevó a cabo sobre la base de un acuerdo oficioso según el cual el derecho a nombrar a los alcaldes correspondería desde entonces a dichos gobernadores. El año 2006 el presidente de la Duma, Boris Grizlov, que también preside el partido Rusia Unida, reconoció que la institución de la elección de los alcaldes sería de hecho respetada.

Sin embargo, esta discusión fue seguida por una tendencia creciente de los cuerpos representativos municipales, dominados por el partido progubernamental Rusia Unida, a promulgar leyes por las que se reservaban el derecho de elegir a los alcaldes. El resultado fue que a comienzos de 2008 aproximadamente un 69,7% de jefes de la administración municipal eran elegidos por votación pública. Y según la revista de la oposición *New Times*, el año 2009 esta cifra fue del 50%.

La gobernanza efectiva de las municipalidades y entes federales de Rusia se ve a menudo dificultada por los enfrentamientos entre el gobernador y el alcalde de la principal ciudad federal, que normalmente controla la mayor parte de los ingresos presupuestarios del ente. Este problema se agravó todavía más con la introducción de la institución del nombramiento de los gobernadores de ente. Actualmente, entre las posibles soluciones a este problema, los diputados se encargan del nombramiento del alcalde solamente en aquellas ciudades con una población superior al millón de personas. Por ejemplo, hoy, de once ciudades que caen en esta categoría solamente siete tienen alcaldes elegidos por votación pública.

Otro tema que es objeto de preocupación pública es el hecho de que, a consecuencia de esta tendencia, la independencia económica de los cuerpos de autogobierno local puede verse perjudicada. El alcalde elegido por el cuerpo representativo no puede ocupar el cargo de jefe de la administración. En consecuencia, todo el poder de apalancamiento financiero está en manos del gestor municipal, que es elegido en unas oposiciones. Y mientras, son cada vez más los funcionarios estatales que se pronuncian a favor de una ampliación del número de representantes del ente en la comisión responsable de contratar al gestor de la ciudad, lo que significa que las autoridades del ente verían incrementado su peso en la elección del gestor de la ciudad y verían aumentado de este modo su control del presupuesto municipal.

Otra alternativa a la situación actual presupone trasladar el sistema de autogobierno local, basado en la elección popular, a un nivel inferior de los distritos municipales, integrando al mismo tiempo a los cuerpos de administración municipal en la estructura de los cuerpos de gobierno estatales.

EL PRESIDENTE DE LA FEDERACIÓN RUSA

La institución de la Presidencia en Rusia es muy reciente. En 1990 Mikhail Gorbachov se convirtió en el primer y único presidente de la URSS, mientras que en 1991 Boris Yeltsin fue elegido como primer presidente de la República Socialista Federativa Soviética Rusa, que más tarde pasó a llamarse Federación Rusa. Al establecer este cargo, los dirigentes rusos tuvieron en cuenta la experiencia de otros países y como

consecuencia de ello el país se convirtió en una república presidencial con elementos de gobierno mixto.

De acuerdo con la Constitución de 1993, el presidente de la Federación Rusa es el jefe del Estado y el garante de la Constitución. Está por encima de todas las ramas del poder y su función más importante es facilitar y coordinar la cooperación entre los diferentes organismos del poder estatal. Aunque está estrechamente conectado con los órganos del poder ejecutivo, la Constitución no lo sitúa a la cabeza del mismo. Así, dentro de la estructura de poder del país el presidente de Rusia ocupa una posición independiente que le confiere inmunidad respecto de todos los demás organismos de la autoridad estatal, excepto en caso de *impeachment*. Su papel dentro de la estructura de poder puede compararse con la de un árbitro entre el Gobierno y la Asamblea Federal, el equivalente ruso del parlamento. En caso de conflicto el presidente tiene la potestad de disolver a cualquiera de los dos.

Como responsable de proteger la soberanía del Estado ruso, el presidente dirige la actividad de los diversos órganos del poder ejecutivo federal que tienen a su cargo la política de seguridad y defensa, los asuntos internos y externos, la responsabilidad de hacer cumplir las leyes y otros varios temas fundamentales para el Estado. Entre estos órganos se cuentan el ministerio del Interior y el de Asuntos Exteriores, el ministerio de Defensa, el ministerio de Justicia y la Agencia de Seguridad Federal. Además, el presidente es el comandante en jefe de las fuerzas militares rusas y el presidente del Consejo de Seguridad, un organismo consultivo donde se discuten los principales asuntos relativos a la seguridad y donde se elabora la política de seguridad. La Constitución también confiere al presidente el derecho a declarar el estado de emergencia y a imponer la ley marcial en el territorio del país.

Como jefe de Estado, también es el responsable de determinar las líneas directrices de la política interior y exterior. Además de tener a su cargo el nombramiento de los miembros del gobierno y el derecho de presidir las reuniones del gabinete, el presidente ostenta también el derecho de iniciativa legislativa y el de promulgar las leyes aprobadas por la Asamblea Federal. El Consejo de Estado, otro órgano consultivo formado por los altos representantes de los entes federales y que fue instituido para discutir los asuntos políticos más importantes, está igualmente encabezado por el presidente.

En el ámbito internacional, el presidente representa al país. Tiene potestad para firmar acuerdos internacionales, para nombrar a los representantes diplomáticos del país y para aceptar las cartas credenciales de los representantes diplomáticos de otros países.

Solamente una persona mayor de 35 años, que tenga la ciudadanía rusa y que haya vivido permanentemente en Rusia durante un período de al menos diez años puede llegar a ser presidente del país. Para presentarse como candidato a la presidencia, hay que reunir dos millones de firmas de ciudadanos del país (no más de cincuenta mil firmas de un mismo ente federal) independientemente de si es nombrado candidato por un partido o si se presenta por su cuenta.

El presidente es elegido por votación popular. En caso de que alguno de los candidatos obtenga más del 50% de los votos, se le considera ganador de las elecciones. En caso contrario, se procede a una segunda vuelta con la participación de los dos candidatos que hayan obtenido el mayor número de votos en la primera vuelta. El que consiga más votos esta vez se convierte en el presidente.

Antes del año 2006, la participación tenía que ser de más del 20% para que los resultados de las elecciones fuesen oficialmente reconocidos como válidos. Desde noviembre del 2006 este tope fue abolido en todas las elecciones a cualquier nivel de los organismos del poder estatal. Ese mismo año la Asamblea Federal votó a favor de la exclusión de la opción "por ninguno de los candidatos" en las papeletas.

Inicialmente, el presidente de la RSFSR era elegido por un período de cinco años. La Constitución de 1993 redujo este término a 4 años, si bien permitió a Boris Yeltsin, elegido en 1991, completar el mandato de 5 años. Con la llegada al poder de Dmitry Medvédev el año 2008 se enmendó la Constitución, ampliándose el mandato del cargo presidencial a 6 años. Sin embargo, en la práctica, esta enmienda solamente entrará en vigor el año 2012, después de la celebración de las próximas elecciones presidenciales. Según Dmitry Medvédev, esta enmienda estuvo motivada por la obvia imposibilidad de que el presidente pueda cumplir todas sus promesas durante un mandato de sólo cuatro años.

De acuerdo con la Constitución de 1993, la misma persona no puede ocupar el puesto de presidente durante más de dos mandatos consecutivos.

El presidente es asistido en su trabajo por la Administración Presidencial, que le ayuda en la preparación de informes sobre los asuntos más importantes y en la redacción de decretos y ordenanzas; en el control del cumplimiento de los decretos presidenciales; en el mantenimiento de la cooperación con los partidos políticos, las asociaciones públicas, las organizaciones internacionales y los dirigentes extranjeros; en el análisis de los datos sobre los acontecimientos internacionales y sobre la situación interna. La gama de funciones llevadas a cabo por la Administración Presidencial permite calificarla de órgano presidencial del poder ejecutivo.

LA ASAMBLEA FEDERAL

La Asamblea Federal o Parlamento es el órgano representativo superior y el cuerpo legislativo principal de la Federación Rusa. Tiene carácter bicameral y está formada por el Consejo de la Federación y por la Duma del Estado¹.

La función principal de la Asamblea Federal es la de legislar. Las dos cámaras no tienen un poder igual en este proceso. Todas las leyes son aprobadas por la Duma del Estado en tres plenos. Sin embargo, en algunos casos especificados por la ley, si un proyecto de ley no encuentra mucha oposición, su adopción puede no requerir la convocatoria de los tres plenos. El papel del Consejo de la Federación en el procedimiento legislativo se limita a dar su aprobación o desaprobación. En este último caso, la Duma del Estado puede anular el veto del Consejo de la Federación si no menos de las dos terceras partes de los diputados de la Duma votan a favor de la ley. Una vez que la ley ha sido aprobada por la Asamblea Fede-



ral, requiere la firma del presidente para entrar en vigor. En caso de que el presidente imponga su veto a la ley, ésta vuelve al órgano legislativo y es sometida a reconsideración y modificación. No obstante, el veto presidencial puede ser invalidado por el voto de las dos terceras partes de todos los miembros de la Asamblea Federal a favor de la ley.

Otra función muy importante de la Asamblea Federal es la de control. La Asamblea se encarga de controlar cómo se aplica el presupuesto federal, de supervisar la efectividad del trabajo del gobierno y de los demás órganos estatales, y de velar por el respeto de los derechos humanos en el país. La potestad de control que tiene la Asamblea Federal también presupone el derecho de presentar una moción de censura al gobierno.

Los miembros de cada cámara eligen a su propio presidente, que supervisa el trabajo de la cámara. Con objeto de mejorar la efectividad del trabajo legislativo, ambas cámaras forman comités y comisiones que se especializan en determinadas áreas de actividad estatal y que están formados por miembros de la cámara. Estos comités preparan y evalúan proyectos de ley, presentan informes de dichos proyectos a sus respectivas cámaras, organizan sesiones legislativas y supervisan la implementación de las leyes.

EL CONSEJO DE LA FEDERACIÓN

El Consejo de la Federación es considerado como la cámara alta del Parlamento Ruso. Se creó en 1993 y los miembros del primer Consejo fueron elegidos por votación popular para un período de dos años el mismo día en que se celebró el referéndum sobre la Constitución rusa. Este consejo se consideró como un órgano de transición por cuanto estaba pendiente de aprobación la ley federal que tenía que regular el proceso de la formación del consejo sobre unas bases no electivas. En 1995 se estableció el segundo Consejo de la Federación, y esta vez los escaños fueron ocupados *ex officio* por los presidentes de los cuerpos legislativo y ejecutivo de los entes federales, lo que significa que cada ente tenía dos representantes en el Consejo de la Federación. El año 2000 el mecanismo de la formación del consejo fue nuevamente reformado y desde entonces los presidentes de los poderes ejecutivo y legislativo de los entes federales envían sus representantes al Consejo.

El tercer Consejo de la Federación, actualmente en activo, está presidido por Sergei Mironov, el líder del partido "Una Rusia Justa", y tiene 16 comités y 11 comisiones. Siendo 83 actualmente el número de entes federales, el Consejo lo forman 166 miembros. A diferencia de la Duma, a los miembros del Consejo de la Federación no les está permitido formar facciones.

Además de la potestad de aprobar leyes, el Consejo de la Federación también tiene la de la iniciativa legislativa. Da su aprobación a las modificaciones hechas en las fronteras de los entes y a los decretos presidenciales declarando el establecimiento del estado de emergencia y la imposición de la ley marcial; nombra a los jueces del Tribunal Constitucional, el Tribunal Supremo y el Tribunal de Casación siguiendo las recomendaciones del presidente, y puede recusar al presidente si dos terceras partes de sus miembros votan a favor del *impeachment*.

LA DUMA DEL ESTADO

La primera Duma rusa se instituyó en la Rusia Imperial como resultado de los acontecimientos revolucionarios de 1905. Sin embargo, en 1917 dejó de existir y solamente en 1993 fue restaurada como principal organismo representativo de la Federación Rusa.

Su principal función es la legislativa. Entre otras potestades, la Duma tiene también la de aprobar el nombramiento del primer ministro por parte del presidente, elaborar informes sobre el trabajo del gobierno e iniciar el proceso de recusación presidencial.

La Duma del Estado la forman 450 diputados que son elegidos por votación popular. La Constitución de 1993 estipulaba que el período inicial de su mandato fuese de 4 años. El 2008 esta disposición fue enmendada y el período del mandato de los diputados fue ampliado a 5 años a partir de la sexta convocatoria de la Duma que se elegirá en 2011.

Hasta las elecciones del 2007 la mitad de los miembros de la Duma eran elegidos por representación proporcional en las circunscripciones electorales federales, y la otra mitad por votación en las circunscripciones de cada miembro individual. El año 2005, esta última votación fue abolida y desde entonces todos los miembros de la Duma son elegidos sobre la base del sistema de representación proporcional.

En 2002 el umbral de votos para que un partido obtuviese escaños en el Parlamento se elevó desde un 5% a un 7% del total de votos emitidos. Estas enmiendas suscitaron una oleada de críticas que contribuyeron a una leve liberalización del proceso electoral consistente en reducir el número de miembros que se requería que tuviese un partido para poderse presentar a las elecciones, y en la abolición de la fianza electoral.

Después de las elecciones parlamentarias del 2007, la mayoría absoluta de los escaños de la Duma pasó a estar en manos de los miembros del partido Rusia Unida, que se aseguraba de este modo la posesión de la mayoría cualificada de votos (las 2/3 partes de todos los miembros de la Duma) que se requiere durante el proceso de toma de decisiones en la mayor parte de temas importantes. La comparación entre la cuarta y la quinta estructura de la Duma permite asegurar que el único partido que resultó beneficiado por las enmiendas del procedimiento electoral fue el partido Rusia Unida, que incrementó su peso en la estructura del Parlamento un 43%. En total, solamente cuatro partidos lograron superar la barrera del 7% para entrar en la Duma en las elecciones parlamentarias del 2007. A todas luces, en comparación con el pluralismo político existente durante las tres primeras convocatorias de la Duma rusa, la situación actual podría caracterizarse por una aparente tendencia a la unificación de los procesos políticos del país. Sin embargo, esto no ha de ser visto simplemente como una consecuencia de la reforma electoral, teniendo en cuenta que los partidos que no consiguieron superar la barrera obtuvieron entre todos solamente un 8,3% del total de los votos.

Actualmente el partido Rusia Unida ocupa 315 escaños; 57 escaños pertenecen al Partido Comunista de la Federación Rusa; 40 al Partido Liberal Democrático de Rusia, y 38 al partido Una Rusia Justa. El presidente de la Duma actual



es Boris Gрызlov, que es el líder del Consejo Supremo del partido Rusia Unida. Los miembros de la Duma del Estado forman 32 comités y 4 comisiones.

LOS PRINCIPALES PARTIDOS POLÍTICOS

Rusia Unida

El partido Rusia Unida es objetivamente la fuerza política más influyente del país. Aunque su creación es relativamente reciente –fue fundado el año 2001–, el número de sus miembros supera actualmente el millón, y entre ellos se cuentan algunos de los más importantes líderes políticos, personajes públicos, intelectuales, artistas y deportistas. Sus miembros ocupan los puestos más importantes en la estructura del Estado. El primer ministro Vladímir Putin es el presidente del partido; la mayoría de escaños de la Duma del Estado pertenecen a Rusia Unida, y en 79 de los entes federales el partido tiene la mayoría de escaños en los cuerpos legislativos. Entre los mecanismos por medio de los cuales ejerce su influencia el partido también se cuentan varios gabinetes de estudios estratégicos donde se discuten y elaboran las posturas políticas del partido.

El partido promueve la idea de la modernización del país sobre la base de los principios de la democracia soberana y un conservadurismo razonable. Esto presupone el desarrollo de Rusia como una civilización singular, con su propio legado cultural y espiritual, una economía competitiva basada en la innovación y un sistema político eficaz fundado en principios democráticos.

El Partido Comunista de la Federación Rusa (KPRF)

El Partido Comunista de la Federación Rusa es el sucesor del Partido Comunista de la Unión Soviética. Después de obtener la victoria en las elecciones parlamentarias de 1995 ha ido perdiendo gradualmente posiciones cada 4 años. Actualmente, el KPRF es el mayor partido de izquierdas en Rusia. Su ideología se basa en las doctrinas marxistas-leninistas y considera que el capitalismo es la principal amenaza para un desarrollo positivo de Rusia. El partido defiende la idea de la restauración de la URSS y el establecimiento de una nueva forma de socialismo redefinida de acuerdo con los principales intereses nacionales del Estado ruso. También aboga por medidas orientadas a la nacionalización de los principales sectores estratégicos de la economía rusa con la preservación de las pequeñas y medianas empresas y la mejora de la política social del gobierno.

El Partido Democrático-Liberal de Rusia (LDPR)

El LDPR fue uno de los primeros partidos no comunistas que surgieron en Rusia. Pese a la orientación política que se declara en el nombre del partido, la ideología real del mismo es a menudo descrita como populista y nacionalista a causa de las contradictorias declaraciones de su carismático líder Vladímir Zhirinovskiy. Últimamente se le califica cada vez más de partido centrista. Los miembros de este partido defienden la idea de la necesidad de reforzar el poder vertical y el establecimiento del monopolio estatal en las esferas estratégicas de la economía. De acuerdo con su programa político, las personas de nacionalidad rusa tienen que ser consideradas

como la piedra angular del Estado ruso, y Rusia ha de convertirse en un Estado unitario con una estructura exclusivamente basada en el principio administrativo territorial.

Una Rusia Justa

El partido Una Rusia Justa es relativamente joven. Fue creado oficialmente en 2006 mediante la fusión de diversos partidos. Su ideología puede caracterizarse de socialdemocrática por cuanto da prioridad a una política social estatal eficaz. A menudo se le caracteriza de partido perteneciente a la “oposición sistémica”, debido a que se solidariza con las posiciones del partido Rusia Unida en la mayor parte de los temas. En febrero de 2010 se firmó un pacto oficial entre estos dos partidos en el que declaran sus intenciones de llevar a cabo una acción concertada con el objetivo de apoyar el curso estratégico de la administración actual.

EL GOBIERNO DE LA FEDERACIÓN RUSA

El Gobierno de la Federación Rusa es el principal órgano ejecutivo del país. Después del colapso de la Unión Soviética en 1991, el Consejo de Ministros de Rusia asumió las funciones del principal órgano ejecutivo. En 1993 esta autoridad fue conferida al Gobierno de la Federación Rusa. Desde entonces ha sido remodelado varias veces, aunque los principios fundamentales de su organización han permanecido intactos.

De acuerdo con la Constitución de 1993 el Gobierno es responsable de la implementación de los principios establecidos en las bases del documento constitucional mediante una administración eficaz de los asuntos del Estado. Si bien el presidente es quien tiene la potestad de determinar la orientación principal de la política interior y exterior, el Gobierno es el responsable de la puesta en práctica de las directrices establecidas por el jefe del Estado.

En el ámbito de la economía, el Gobierno está obligado a preparar y a someter el borrador del presupuesto federal a la Duma del Estado. Una vez aprobado éste, el Gobierno se encarga de su correcta implementación y de supervisar la realización de una política económica, crediticia y financiera homogénea.

Su autoridad ejecutiva se extiende también a otros campos, y cubre la vida política, cultural y social del país, en las que es el responsable de llevar a cabo una política igualmente homogénea.

El Gobierno lo dirige su presidente, que a menudo es calificado de primer ministro. Cuando el presidente del país muere, dimite o queda incapacitado para el desempeño de sus funciones, el jefe del Gobierno es la persona encargada de asumirlas. Una persona es nombrada para este cargo por el presidente con el consentimiento de la Duma del Estado. Todos los demás cargos dentro del Gobierno los nombra el presidente siguiendo las recomendaciones del jefe del Gobierno. Actualmente, además del presidente, el Gobierno lo componen dos vicepresidentes primeros, 7 viceprimeros ministros y 17 ministros federales.

En la actualidad forman la estructura del gobierno 13 ministerios, 24 servicios federales y 21 agencias federales. Cinco ministerios y otros varios organismos federales que se ocu-

pan de la defensa del país, de la seguridad del Estado y de la implementación de la política exterior están directamente a las órdenes del presidente; estos organismos son conocidos a menudo con el nombre de “el bloque presidencial”. Todos los órganos ejecutivos se dividen en cuerpos federales comunes, responsables de la administración de los asuntos en las áreas que son competencia del Estado, y departamentos federales conjuntos, que ejercen su actividad en los ámbitos que están bajo la autoridad conjunta del Estado y de los entes federales. Entre estos últimos se incluyen el Ministerio de Educación, el Ministerio de Trabajo, el Ministerio de Cultura y algunos otros departamentos, mientras que entre los primeros se cuentan el Ministerio de Defensa, el Servicio de Inteligencia Exterior, la Agencia Federal de Información y Comunicaciones Gubernamentales y otros cuerpos ejecutivos.

EL PODER JUDICIAL

El sistema judicial de la Federación Rusa es una parte independiente dentro del mecanismo de la separación de poderes. Se estableció sobre la base de la Constitución de 1993 y la Ley del Sistema Judicial de la Federación Rusa de 1996.

En función de sus áreas de competencia podemos distinguir tres ramas principales dentro del sistema judicial ruso. La primera de ellas es la de los tribunales constitucionales. Está representada por el Tribunal Constitucional de la Federación Rusa y los tribunales constitucionales o estatutarios de los entes federales, que no están subordinados al primero. El Tribunal Constitucional de Rusia vela porque las leyes aprobadas en el territorio del país y las actividades desempeñadas por los organismos del Estado estén en conformidad con las normas y principios constitucionales. También resuelve las disputas que surgen entre los entes federales. Consta de 19 jueces. Los tribunales constitucionales o estatutarios de los entes federales ejercen obligaciones similares exclusivamente dentro del territorio del ente y respecto a las leyes del ente y a la acción de las autoridades del ente.

La segunda rama es la de los tribunales generales, que están subordinados al Tribunal Supremo. Estos tribunales se ocupan principalmente de las formas de justicia civil, administrativa y criminal. Los tribunales municipales, así como los tribunales de distrito y los de asuntos civiles, cuyo número difiere en cada ente, en función de su población, son los tribunales de primera instancia en esta rama del sistema judicial. Los tribunales supremos de los entes federales son los tribunales de segunda instancia, mientras que el tribunal de apelación es el Tribunal Supremo de la Federación Rusa. Este último supervisa el trabajo de los tribunales de nivel inferior, en los casos prescritos por la ley federal actúa como tribunal de primera y segunda instancia y también tiene competencias en los asuntos relacionados con los acuerdos internacionales firmados por el país.

La rama de los tribunales generales también incorpora el sistema de los tribunales militares, que se ocupa de los asuntos relacionados con la actividad de los estamentos militares del país. El vínculo superior de este sistema es el consejo militar del Tribunal Supremo.

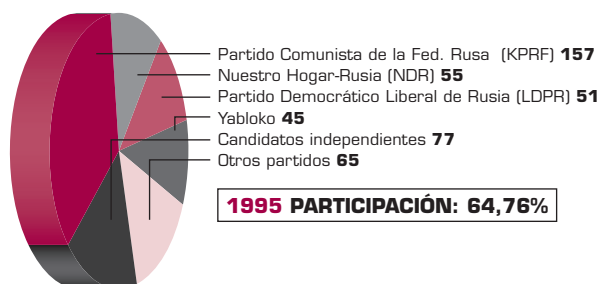
La tercera rama la forman los tribunales de arbitraje. Los tribunales de arbitraje de los entes federales, los de nivel in-

II. ELECCIONES PARLAMENTARIAS

(número de escaños recibidos)



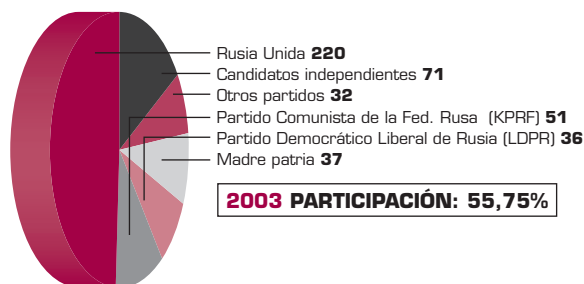
1993 PARTICIPACIÓN: 54,81%



1995 PARTICIPACIÓN: 64,76%



1999 PARTICIPACIÓN: 61,85%



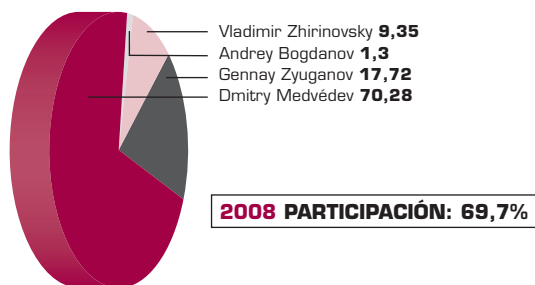
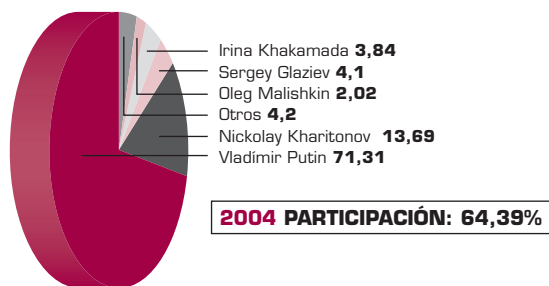
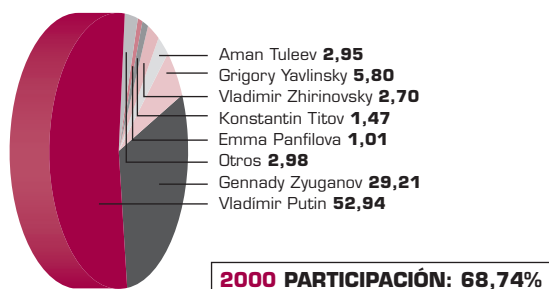
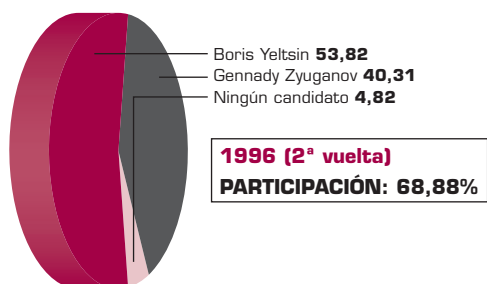
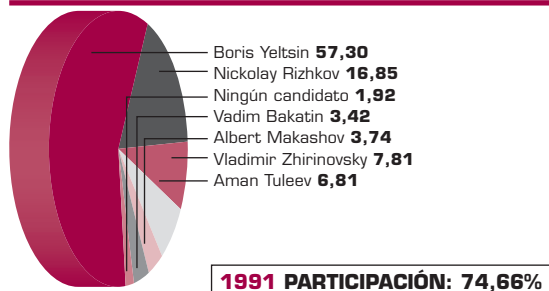
2003 PARTICIPACIÓN: 55,75%



2007 PARTICIPACIÓN: 59,5%

III. ELECCIONES PRESIDENCIALES

(porcentaje de votos recibidos)



ferior, consideran aquellos casos conectados con los asuntos legales de tipo económico y administrativo entre entidades legales, empresarios individuales y órganos de la autoridad del estado como tribunales de primera instancia. De los recursos de apelación presentados en relación con las decisiones tomadas por estos tribunales se encargan los Tribunales de Apelación y Arbitraje, de los que existen veinte. Luego están los diez tribunales de arbitraje de distrito, que consideran la legalidad y la validez de las decisiones tomadas por los tribunales de arbitraje de los entes federales y por los Tribunales de Apelación y Arbitraje. El escalón superior de esta rama es el Tribunal Supremo de Arbitraje de la Federación Rusa.

Todos los tribunales pueden también dividirse en dos grupos: tribunales federales y tribunales de los entes federales. Estos últimos comprenden los tribunales constitucionales y estatutarios de los entes federales, y los juzgados civiles. Todos los demás son tribunales federales. Los jueces del Tribunal Constitucional, del Tribunal Supremo y del Tribunal Supremo de Arbitraje los nombra el Consejo de la Federación por recomendación del presidente. Los jueces de todos los demás tribunales federales los nombra simplemente el presidente, mientras que el procedimiento para el nombramiento de los jueces y magistrados de los tribunales de los entes federales se estipula en las leyes de cada ente.

El derecho a controlar el cumplimiento de la ley corresponde a la Fiscalía, que forma un sistema centralizado de organismos que van desde el nivel federal al municipal. También ejecuta las formalidades para la interposición de una acción judicial de acuerdo con el código del procedimiento judicial de la Federación Rusa.

El primero de enero de 2010 se introdujo el juicio con jurado en los tribunales de la República Chechena, que fue el último de los entes federales en hacerlo. Aunque esta fue una innovación indudablemente positiva, su introducción pudo comportar simultáneamente otro cambio significativo en el ámbito de la justicia. El problema era que un decreto de 1999 había establecido una moratoria sobre el empleo de la pena capital y que esta estaba a punto de ser levantada cuando todos los entes federales introdujeron los juicios con jurado en sus tribunales. Así, poco antes de que se produjera esta enmienda, el Tribunal Constitucional de la Federación Rusa hizo público un decreto por el que quedaba definitivamente abolida la pena capital.

Actualmente en Rusia se produce un intenso debate respecto a otra posible innovación en su sistema judicial. Dicho debate tiene que ver con la introducción del sistema de tribunales juveniles que de hecho estaba prevista en el concepto del desarrollo del sistema judicial ruso de 1996. El año 2002 la Duma del Estado aprobó una primera redacción de un proyecto de ley sobre el establecimiento de los tribunales juveniles, que desde entonces no se ha presentado de nuevo en sede parlamentaria. El año 2008, con referencia al sistema de justicia juvenil el Tribunal Supremo hizo notar que su puesta en funcionamiento se estipulaba en todos los tribunales de los entes que habían decidido introducirlo. Sin embargo, esta iniciativa topa actualmente con una fuerte oposición de la Iglesia Ortodoxa Rusa y de un buen número de organizaciones civiles.



La eficacia global del sistema judicial de Rusia se refleja en el grado de confianza en los tribunales que tienen los ciudadanos y en el número de recursos de apelación presentados por ciudadanos rusos ante el Tribunal Europeo de Derechos Humanos. Aunque en diciembre de 2009, de todas las instituciones civiles encargadas de proteger los derechos de los ciudadanos, la preferida por un mayor número de personas (34%) eran los tribunales, solamente un 36% considera que el sistema judicial ruso es eficaz, y un 38% opina que no lo es. Al mismo tiempo, en 2009 Rusia ocupaba el primer lugar entre los países que más recursos presentan al tribunal Europeo de Derechos Humanos. El año pasado uno de cada tres recursos de apelación procedían de Rusia.

El sistema judicial del país también es criticado a menudo por la escasez de decisiones exculpatorias que toman los tribunales. Por ejemplo, en 2009, por cada persona que recibió un veredicto de culpabilidad hubo cien que fueron declaradas culpables. Ello no obstante, el Tribunal Supremo rechaza estas críticas y llama la atención sobre el hecho de que 530.000 de los 900.000 sentenciados lo fueron de acuerdo con un procedimiento especial, cuando los propios demandados se declaraban culpables.

Otro problema al que tiene que hacer frente Rusia en el ámbito de la justicia es el del bajo nivel existente en la ejecución de juicios. Por ejemplo, el año 2006 solamente se ejecutó el 52% de los juicios.

Los fallos del sistema judicial ruso son oficialmente reconocidos por el decreto gubernamental sobre el desarrollo del sistema judicial para el periodo 2007-2011. Durante los primeros días de su presidencia, Dmitry Medvédev también señaló que la sociedad rusa estaba asolada por el nihilismo legal, y que esta era una de las principales fuentes de la corrupción. El programa de reforma judicial en el que se embarcó el gobierno a iniciativa suya, se orienta básicamente a mejorar la transparencia de los procedimientos judiciales, a eliminar la corrupción en todos los niveles del sistema estatal, a mejorar los mecanismos de la ejecución de los juicios y a restablecer la confianza de la opinión pública en los tribunales.

Notas

1. La palabra "Duma" viene del verbo ruso *dumat*, que significa "pensar".

Referencias Bibliográficas

The All-Russian Public Opinion Research Center "ВЦИОМ". <http://wciom.ru/>

BARABANDOV, Ilya. "Вертикаль до земли" (Power Vertical to the Ground). *The New Times*. 7 de diciembre de 2009. http://newtimes.ru/articles/detail/12063?phrase_id=358917

BESPALY, Igor. *Государственное право Российской Федерации (State Law of the Russian Federation)*. Samara: Samarsky Universitet. 2004.

BONDARENKO, E. *История государственного управления России (History of Public Administration in Russia)*. Vladivostok: TIDOT DVGU. 2001.

Documentos oficiales de la web de *Rossiyskaya Gazeta* www.rg.ru/dok/

The Communist Party of the Russian Federation <http://kprf.ru/>

The Federal Service of State Statistics www.gks.ru/

The Federation Council of the Russian Federation www.council.gov.ru/

Information Agency of the Kommersant Publishing House www.kommersant.ru/

The Just Russia party <http://www.spravedlivo.ru/>

KAMISHEV, Dmitry. "По голосам не плачут" (Shouldn't Cry Over Votes). *Kommersant Vlast*, 14 de marzo de 2005. www.kommersant.ru/doc.aspx?DocID=1129114

KORELSKY, V.; PEREVALOV, V. *Теория государства и права (Theory of State and Law)*. Moscú: Infra-M. 2002.

KOVESHNIKOV, E. *Государство и местное самоуправление в России: теоретико-правовые основы взаимодействия (The State and Local Self-Government in Russia)*. Moscú: NORMA. 2002.

The Liberal-Democratic Party of Russia www.ldpr.ru/

The Ministry of Justice of the Russian Federation www.minjust.ru/

The Russian Duma www.duma.gov.ru/

The Russian Government www.government.ru/

The Russian President www.kremlin.ru/

Public Opinion Fund "Фонд Общественного Мнения" www.bd.fom.ru/

RIA Novosti Information Agency www.rian.ru/

SURKOV, Vladislav. "Суверенитет - это политический синоним конкурентоспособности" (Sovereignty is the synonym of competitiveness). www.kreml.org/media/111622794

The United Russia party www.edinros.ru/

Biografías de los líderes políticos de la Administración Medvédev

DMITRY MEDVÉDEV

Presidente de la Federación Rusa desde mayo de 2008

Las últimas elecciones presidenciales en la Federación Rusa, celebradas en marzo de 2008, fueron precedidas por un gran debate en los medios de comunicación acerca del futuro sucesor de Vladímir Putin. El final del 2007 marcó el período de un año y siete meses durante el cual el índice de popularidad de Putin no bajó del 50%. Para mucha gente, su fuerte liderazgo político generó la ilusión de que iba a enmendar la Constitución y a presentarse para un tercer mandato. Los expertos políticos, a su vez, vaticinaban un enorme vacío de poder en caso de que Putin abandonase el cargo. La incertidumbre se prolongó hasta el 10 de diciembre de 2007, día en que Putin anunció oficialmente que daba su apoyo a Dmitry Medvédev como candidato a la presidencia rusa. En aquel momento Medvédev estaba ocupando el puesto de primer viceprimer ministro y tenía a su cargo varios proyectos nacionales relativos al desarrollo social. No sería del todo justo decir que en 2008 Medvédev fuese un político desconocido para la opinión pública rusa, pero su imagen de político poco sobresaliente, sin nada que le hiciese destacar sobre el fondo de la Administración Putin, no atraía por lo común demasiada atención. Sin embargo, en diciembre de 2007, el interés público por su persona se disparó y durante el resto de la campaña electoral fue el centro de la atención pública.

Dmitry Medvédev nació el 14 de septiembre de 1965 en Leningrado (actualmente San Petersburgo). Tanto su padre como su madre eran profesores universitarios y desde una edad muy temprana fomentaron su interés por la ciencia. En 1962 se matriculó en la Facultad de Derecho de la Universidad Estatal de Leningrado, en la que se graduó con éxito en 1987, especializándose en Derecho Civil. Durante sus estudios siguió practicando la halterofilia y en una ocasión incluso ganó el campeonato universitario en su categoría de peso. Durante este período también se aficionó a la fotografía y a la música rock occidental. Tras graduarse, Medvédev prosiguió sus estudios de postgrado en la misma universidad simultáneamente con su trabajo como profesor auxiliar en el Departamento de Derecho Civil. Antes de obtener el doctorado en 1990, participó en la exitosa campaña de Anatoli Sobchak en la que este obtuvo un puesto en el Congreso de los Diputados Populares de la República Soviética. Sobchak había sido el profesor de derecho civil de Medvédev y tenía fama de ser un ardiente defensor del mercado libre y del pluralismo político.

Durante los años noventa Medvédev dirigió su propio bufete de abogados, cofundó o asesoró a diversas empresas y trabajó en el gobierno. En 1990 asumió el cargo de asesor legal de Sobchak cuando éste fue elegido primero concejal



Dmitry Medvédev

World Economic Forum

del Ayuntamiento de Leningrado y más tarde, en 1991, alcalde de la ciudad. Desde 1991 Medvédev también trabajó en el ayuntamiento de Leningrado (más tarde San Petersburgo) como asesor legal del Comité de Relaciones Exteriores, a cuyo frente estaba Vladímir Putin. En 1996 Medvédev dejó el cargo cuando Sobchak perdió las elecciones a la alcaldía. En este contexto, desde 1990 hasta 1999 Dmitry Medvédev dio clases en su *alma mater* y colaboró en la redacción de un libro de texto sobre derecho civil por el que recibió un premio estatal de educación en 2001.

En 1993 Medvédev constituyó con empresarios suecos la Ilim Pulp, una empresa papelera en la que él desempeñaba el cargo de director de asuntos legales. Más tarde, la compañía creció hasta convertirse en una de las principales empresas papeleteras del país. En 1998 fue nombrado presidente del consejo de administración del Bratsky Forestry Complex.

Medvédev inició su carrera política y empresarial estando ya casado. Su antigua compañera de clase Svetlana Linnik se convirtió en su esposa en 1989. Y en 1996 nació su hijo Iliya. Noviembre de 1999 marcó el inicio de una nueva etapa en su



carrera política. Asumió el cargo de subdirector del aparato administrativo del gobierno ruso cuando Vladimir Putin se convirtió en primer ministro. Varios meses más tarde, Medvédev fue nombrado director de la campaña electoral de Putin para las elecciones presidenciales del año 2000, y posteriormente vicepresidente de la Oficina Ejecutiva Presidencial.

En junio de 2000 fue elegido presidente del Consejo de Administración de Gazprom, la compañía gasística monopolista de propiedad estatal. Durante los años 2001 y 2002 fue vicepresidente del Consejo y en 2002 pasó a ocupar de nuevo la presidencia.

En octubre de 2003 Medvédev reemplazó a Voloshin en el puesto de presidente de la Oficina Ejecutiva Presidencial. Casi dos años después, en noviembre de 2005, Medvédev fue nombrado primer vicepresidente. Su principal responsabilidad era la supervisión de cuatro proyectos nacionales de la máxima prioridad, de los que se esperaba la mejora de las condiciones de vida en la Federación Rusa. Estos proyectos se implementaron en los ámbitos de la salud, la educación, la vivienda y la agricultura.

El 10 de diciembre de 2007, los líderes de cuatro partidos rusos dieron unánimemente su aprobación a Dmitry Medvédev como candidato a la presidencia. Al día siguiente propuso a Vladimir Putin para el cargo de primer ministro si obtenía la victoria en las elecciones. El 2 de marzo de 2008 fue elegido presidente de la Federación Rusa con el 70,28% de los votos emitidos, con una participación del 69%.

Durante la campaña electoral puso especialmente de relieve los temas del desarrollo social y la modernización. Como abogado dedicó mucha atención a la rama judicial del poder, poniendo en marcha un programa encaminado a hacer más efectivo y transparente el sistema judicial. También se propuso hacer frente a los problemas de la corrupción y el nihilismo legal.

Durante el primer año de su presidencia Medvédev demostró ser un administrador decidido y con iniciativa. Aunque se había propuesto continuar la gestión política de Putin, algunos de los resultados de su primer año en el cargo apuntan a un debilitamiento de su imagen como delfín de Putin. El reconocimiento de Osetia del Sur y de Abjasia como estados soberanos, la extensión del mandato presidencial a seis años y del período parlamentario a cinco años a través de una serie de enmiendas constitucionales, y una serie de medidas tomadas con bastante confianza para combatir la recesión económica reforzaron su imagen de líder político independiente. Hasta ahora, su presidencia se ha caracterizado también por una actitud más liberal respecto a los partidos de la oposición y a la economía de mercado, en comparación con la anteriormente adoptada por Vladimir Putin.

VLADÍMIR PUTIN

Primer ministro de la Federación Rusa

Vladimir Putin nació el 1 de octubre de 1952 en Leningrado (actualmente San Petersburgo). Su padre era supervisor en una empresa siderúrgica y su madre ama de casa. En 1975 se graduó en la Facultad de Derecho de la Universidad Estatal de Leningrado, especializándose en Derecho Internacional. Siendo estudiante se alistó en el Partido Comunista,

que no abandonó hasta el año 1991. Por aquel entonces era ya cinturón negro de judo y un excelente luchador de sambo (un tipo de arte marcial tradicional ruso de técnica similar al judo).

Como parte de un programa de prácticas laborales que se había puesto en marcha en la Federación Rusa durante la época soviética, después de su graduación fue enviado al Comité para la Seguridad del Estado (KGB). Desde 1975 a 1984 Putin trabajó en la oficina de reclutamiento del departamento administrativo del KGB en Leningrado. En 1984 fue enviado a la Escuela Superior del KGB en Moscú, donde se especializó en los países de habla alemana. Inmediatamente después de su graduación en 1985 fue enviado a Dresde, entonces en la Alemania Oriental, donde trabajó como agente secreto con el cargo de director de la Casa de la Amistad Germano-Soviética. Regresó de Alemania en 1990 y en 1991 abandonó el KGB con el grado de coronel.

Desde 1991 hasta 1996 Putin dirigió el gabinete del presidente del Comité de Relaciones Exteriores de la Oficina del Alcalde de San Petersburgo a las órdenes de Anatoli Sobchak. Desde 1992 a 1994 también trabajó como teniente de alcalde, y entre 1994 y 1996 ocupó el cargo de primer teniente de alcalde de San Petersburgo.

Después del fracaso de la campaña para la reelección de Sobchak a la alcaldía, Putin se trasladó a Moscú, donde trabajó como adjunto del jefe del Departamento Administrativo y Presupuestario de la Oficina Presidencial. En 1997 Putin obtuvo el título de Doctor en Economía con una tesis titulada "La planificación estratégica de los recursos regionales bajo la formación de las relaciones de mercado".



Vladimir Putin

Antes de acceder al cargo de primer ministro fue adjunto del jefe de la Administración Presidencial (entre marzo de 1997 y abril de 1998), primer subdirector de la Administración Presidencial (mayo-julio de 1998), jefe del Servicio Federal de Seguridad (SFS) de la Federación Rusa (entre julio de 1998 y agosto de 1999) y secretario del Consejo de Seguridad de la Federación Rusa (abril-agosto de 1999). En agosto de 1999, Vladimir Putin fue nombrado primer ministro de la Federación Rusa. Fue el quinto en ocupar este cargo en un período de diecisiete meses. El 31 de diciembre de 1999, el segundo presidente ruso Boris Yeltsin declaró su intención de abandonar el cargo y nombró a Vladimir Putin como presidente en funciones.

La figura política de Putin tuvo una gran repercusión entre la población rusa. En unas circunstancias en las que el país se vio afectado por una serie de ataques terroristas en Moscú y en otras ciudades en el otoño de 1999, en que la República de Chechenia se vio desgarrada por una segunda oleada de insurgencia, en que la economía del país estaba pasando graves dificultades y su deuda pública externa había crecido hasta alcanzar el 90% del PIB, el índice de aprobación por parte de la opinión pública de la acción política de Putin subió como la espuma. Entre agosto y noviembre de 1999 su popularidad pasó del 31% al 78%. En comparación, el índice de popularidad de Boris Yeltsin durante ese mismo período se mantuvo en torno a un 6% con pequeñas fluctuaciones.

El 26 de marzo del 2000 Putin ganó las elecciones presidenciales con el 53% de los votos emitidos. El año 2004 su victoria fue aún más contundente, con el 71% de los votos. El 8 de mayo de 2008 entregó la administración a Dmitry

Medvédev, su antiguo colega de la era Sobchack, asumiendo él mismo el cargo de primer ministro del país. El período de la presidencia de Vladimir Putin se caracterizó por un rápido crecimiento económico, que se mantuvo sobre todo gracias a los elevados precios del petróleo. Sobre la base de la enorme entrada de "petrodólares" se estableció un nuevo Fondo de Estabilización cuyo objetivo era garantizar el futuro desarrollo económico. El valor práctico de esta iniciativa se puso especialmente de manifiesto durante la época de la gran crisis financiera iniciada el año 2008.

En el ámbito estrictamente político, el principal logro de Putin fue la consolidación de la denominada estructura vertical del poder, que se vio empañado por varios escándalos mediáticos provocados por el asesinato de varios periodistas de la oposición, por los pleitos legales presentados contra el jefe del *holding* de empresas de la comunicación Media-Most y contra el presidente de la compañía petrolera Yukos, y por la violación de los derechos humanos en la región del Cáucaso Norte. De todos modos, Vladimir Putin consiguió mantener un índice de popularidad increíblemente alto entre la población rusa. Según el centro de estudios electorales Levada, durante los ocho años de su presidencia este índice nunca estuvo por debajo del 61%, lo que es especialmente importante teniendo en cuenta la vaguedad de sus respuestas acerca de la posibilidad de que participe en las elecciones presidenciales del 2012.

IGOR SHUVALOV

Primer viceprimer ministro

Igor Shuvalov nació el 4 de enero de 1967 en Bilbino, entonces en la región siberiana de Magadán, actualmente Región Autónoma de Chukotka, Federación Rusa. Tras servir en el ejército soviético en 1985-1987, se matriculó en la Facultad de Derecho de la Universidad Estatal de Moscú en 1987. Tras su graduación en 1992 trabajó como agregado militar en el Departamento Legal del Ministerio de Asuntos Exteriores.

En 1997 fue nombrado jefe de un Departamento del Registro Estatal de la Propiedad Federal. Durante los tres años siguientes ascendió hasta lo más alto en la escala profesional y se convirtió en el presidente del Fondo de la Propiedad Federal Rusa.

Entre los años 2000 y 2003 Shuvalov ocupó el cargo de jefe del Estado Mayor del Gobierno con el grado de ministro federal. En mayo de 2003 se convirtió en asesor del presidente y desempeñó igualmente el cargo de vicepresidente del jefe del Estado Mayor entre octubre de 2003 y marzo de 2004. Después de la victoria de Putin en sus segundas elecciones presidenciales, Shuvalov fue nombrado una vez más asesor presidencial. El 4 de enero de 2005 fue nombrado asimismo *sherpa* (representante personal del jefe de Estado) de la Federación Rusa en la cumbre del G8.

El 12 de mayo del 2008 Shuvalov se convirtió en el primer viceprimer ministro del segundo gabinete del primer ministro Vladimir Putin. Su ámbito de responsabilidades cubre el comercio exterior ruso, el desarrollo económico, la administración del patrimonio estatal, los programas de desarrollo regional y otros campos de la política estatal.



Igor Shuvalov

Ministry of Foreign Affairs of Latvia

VÍCTOR ZUBKOV

Primer viceprimer ministro

Víctor Zubkov nació el 15 de septiembre de 1941 en la ciudad de Arbat, en la región de Sverdlovsk. En 1965 se graduó en el Instituto de Agricultura de Leningrado, especializándose en economía agrícola, y los dieciocho meses siguientes realizó el servicio militar. Entre 1985 y 1991 ocupó el puesto de primer secretario del Comité del Partido Comunista en la ciudad de Priozersk, en la región de Leningrado, así como otros muchos cargos, llegando finalmente a primer vicepresidente del Comité del Partido Comunista Regional. En 1992-1993 ocupó el cargo de vicepresidente del Comité de Relaciones Exteriores de la Oficina Municipal de San Petersburgo.

A partir de 1993 Zubkov trabajó en diversos organismos del sistema de inspección tributaria estatal y en el Ministerio de Economía, y acabó ocupando el puesto de presidente del Comité de Supervisión Financiera del Ministerio de Economía, un comité creado para combatir el blanqueo de dinero.

El 14 de septiembre de 2007 asumió el cargo de primer ministro. Después del juramento del cargo de presidente de la Federación Rusa por parte de Dmitry Medvédev, Zubkov, juntamente con Igor Shuvalov, se convirtió en primer viceprimer ministro en el nuevo gabinete del primer ministro Vladímir Putin. Sus responsabilidades se centran principalmente en los ámbitos de la agricultura, la política *antidumping* y la política aduanera en el área del comercio internacional. El 12 de junio de 2008 Víctor Zubkov fue también nombrado presidente del consejo de administración de Gazprom, sustituyendo en dicho cargo a Dmitry Medvédev.

ALEXEI KUDRIN

Ministro de Economía del Gobierno de la Federación Rusa.

Viceprimer ministro del Gobierno de la Federación Rusa

Alexei Kudrin nació el 12 de octubre de 1960 en Dobelev, Letonia (entonces en la URSS). En 1983 se graduó en la Facultad de Económicas de la Universidad Estatal de Leningrado. Dos años más tarde continuó sus estudios de postgrado en el Instituto de Economía de la Academia de las Ciencias Soviética. Tras obtener el doctorado en económicas Kudrin inició su carrera política en el Consejo Municipal de Leningrado en 1990, trabajando primero en el Comité para la Reforma Económica de su Comité Ejecutivo y siendo nombrado más tarde, en 1996, presidente del Comité Financiero Municipal. En agosto de ese mismo año Boris Yeltsin le nombró vicepresidente del Estado Mayor y más tarde, en marzo de 1997, primer viceministro de Economía de la Federación Rusa.

En enero de 1999 fue el representante de la Administración en la sociedad monopolística rusa RAO UES, que es el mayor proveedor de energía eléctrica en la Federación Rusa. Desde agosto de 2007, Kudrin es también el presidente de Alrosa, la mayor empresa productora de diamantes de la Federación Rusa.

El 18 de mayo del año 2000 se le confió el cargo de ministro de Economía de la Federación Rusa, puesto en el que ha sido ratificado varias veces desde entonces y que sigue ocupando actualmente. Durante su mandato, el año 2005 se llevó a cabo la impopular reforma de la monetarización de los beneficios del Estado, que provocó una gran oleada de protestas populares. Fue reprendido por el presidente pero ha conseguido conservar su puesto hasta ahora.



Israel Ministry of Foreign Affairs

Victor Zubkov



World Economic Forum

Alexei Kudrin

IGOR SECHIN**Viceprimer ministro del Gobierno de la Federación Rusa**

Entre todos los asesores y adjuntos de Putin, Igor Sechin es el único que ha estado trabajando con él desde el momento en que Putin empezó su carrera política en San Petersburgo. El año 2009, la edición rusa de la revista *Newsweek* le nombró "político del año" por cuanto el actual primer ministro le confiaba a él los temas más importantes.

Igor Sechin nació el 7 de septiembre de 1960 en Leningrado (actual San Petersburgo). Estudió en la Universidad Estatal de Leningrado (1979-1984), especializándose en Filología Románica, concretamente en francés y portugués. Trabajó como intérprete para diversas misiones soviéticas en Mozambique y Angola.

Sechin empezó a trabajar con Vladimir Putin en 1994, cuando este último ocupaba el puesto de primer teniente de alcalde de San Petersburgo. Durante los ocho años de la presidencia de Putin, Sechin trabajó como adjunto a la presidencia de la Junta de Estado Mayor.

En mayo de 2008 fue nombrado viceprimer ministro. Se encarga sobre todo de supervisar el trabajo de los comités gubernamentales en las esferas del desarrollo industrial y de los recursos energéticos. Además de estas tareas, desde el año 2004 Sechin ocupa el puesto de presidente del consejo de administración de la compañía petrolera de propiedad estatal Rosneft, que el año 2007 adquirió los activos del antiguo gigante petrolero Yukos.



Wikimedia Commons

Igor Sechin**SERGEI LAVROV****Ministro de Asuntos Exteriores de la Federación Rusa**

Sergei Lavrov nació el 21 de marzo de 1950 en Moscú. En 1967 se matriculó en el Instituto Estatal de Relaciones Internacionales de Moscú (MGIMO). Como estudiante del Departamento Oriental, aprendió el cingalés, idioma oficial de Sri Lanka. También estudió inglés y francés. Inmediatamente después de graduarse, en 1972, le ofrecieron un puesto de intérprete en la embajada soviética en Sri Lanka.

En 1976 regresó a Moscú y empezó a trabajar en el Departamento de Organizaciones Internacionales en el marco de la estructura del Ministerio de Asuntos Exteriores.

Desde 1981 hasta 1988 trabajó en la Delegación Permanente de la URSS en la ONU, pasando del cargo de secretario al de consejero principal.

En 1988 se convirtió en el subdirector del Departamento de Relaciones Económicas Internacionales, y dos años más tarde en Director del Departamento de Organizaciones Internacionales y Asuntos Globales en el Ministerio de Asuntos Exteriores.

En 1992 Lavrov fue nombrado viceministro de Asuntos Exteriores de la Federación Rusa. Cuando, dos años más tarde, se produjo la dimisión del ministro de Asuntos Exteriores Andrei Kozirev, Lavrov era el principal candidato a sucederle, pero el cargo lo ocupó finalmente Yevgeni Primakov. Lavrov fue nombrado embajador de la Federación Rusa en las Naciones Unidas. Ocupó este cargo hasta el año 2004, momento en que se le ofreció el de ministro de Asuntos Exteriores de la Federación Rusa, que todavía desempeña.



Presidencia de la República del Ecuador

Sergei Lavrov

En el campo de la diplomacia internacional, Lavrov es considerado como un prestigioso especialista. La experiencia obtenida trabajando en la delegación de las Naciones Unidas y su activa participación en las discusiones sobre algunos temas importantes, como el conflicto de Kosovo, el problema nuclear iraní y el fenómeno del terrorismo internacional le han permitido crearse una imagen de ardiente defensor de los principios de la ley internacional y de la diplomacia multilateral.

ANATOLI SERDIUKOV

Ministro de Defensa de la Federación Rusa

Anatoli Serdiukov nació el 8 de enero de 1962 en la ciudad de Kholm'sky, en la región de Krasnodar. En 1980 se trasladó a Leningrado (actual San Petersburgo) y se matriculó en el Departamento de Económicas del Instituto de Comercio Soviético de Leningrado. Tras graduarse en 1984 estuvo un año sirviendo en el ejército y en 1985 empezó a trabajar en la Compañía de Muebles de Leningrado. En 1991 todavía estaba trabajando como subdirector comercial de la compañía. En 1993 empezó a trabajar como director de marketing en la Compañía del Mercado del Mueble. Dos años más tarde se convirtió en el presidente de la compañía, cargo que ocupó hasta el año 2000.

Tras doctorarse en ciencias económicas, ese mismo año obtuvo el cargo de subdirector de la agencia del Servicio Tributario Federal en San Petersburgo, que entonces dirigía Víctor Zubkov. Cuando éste fue ascendido en noviembre de 2001, Serdiukov ocupó su puesto de director de la agencia de San Petersburgo. Ese mismo año obtuvo su segundo título de Derecho en la Universidad Estatal de San Petersburgo.

El 27 de junio de 2004 Serdiukov fue nombrado director del Servicio Tributario Federal, cargo que ocupó hasta el 15 de febrero de 2007, cuando fue nombrado ministro de Defensa. En ese momento se había ya casado con la hija de Víctor Zubkov, y cuando, en septiembre de 2007 su suegro fue nombrado primer ministro, Serdiukov presentó su dimisión al presidente, pero ésta no le fue aceptada y en mayo de 2008 fue confirmado como ministro de Defensa.

RASHID NURGALIYEV

Ministro del Interior de la Federación Rusa

Rashid Nurgaliyev nació el 6 de octubre de 1956 en la ciudad de Zhetigar, en la región de Kustanai en Kazajstán (entonces en la URSS). Sus padres trabajaban como agentes de policía. Cuando Rashid terminó sus estudios secundarios, su familia vivía en la ciudad de Nadvoitsy, en la República de Carelia. En 1974 se matriculó en la Universidad Estatal Petrozavodsk Kuusinen, así llamada en honor del historiador y poeta finlandés O.V.Kuusinen. Se licenció cinco años después en la especialidad de Económicas. Los dos años que siguieron a su graduación trabajó dando clases de Física en una escuela de Nadvoitsy. Poco tiempo después obtuvo también un doctorado en Económicas.

El año 1981 marcó el inicio de su carrera en el KGB. Empezó como agente de policía en la comisaría de la ciudad de



Anatoli Serdiukov

Wikimedia Commons

Kostomuksha, y tras varios años de servicio asumió el cargo de jefe del departamento regional de Medvezhyegorsk y de máximo responsable de la lucha contra el terrorismo en la República de Carelia. Entre 1992 y 1994 trabajó a las órdenes de Nikolai Patrushev, que más tarde sería el director del Servicio Federal de Seguridad (FSB). En 1995 fue transferido a la sede central del Servicio Federal de Contraespionaje, que más tarde se convertiría en el Servicio Federal de Seguridad.

En 1998-1999 Nurgaliyev fue el encargado del Departamento Principal de Supervisión de la Administración Presidencial. En 1999-2000 pasó a ocupar el cargo de jefe de la subdivisión departamental encargada de la seguridad económica, que se ocupaba de cuestiones como el tráfico de drogas y el contrabando.

Entre los años 2000 y 2002 ocupó el puesto de subdirector del FSB. El año 2002 fue nombrado primer viceministro del Interior de la Federación Rusa, así como jefe del Servicio de Policía Criminal.

Desde marzo de 2004 Nurgaliyev desempeña el cargo de ministro del Interior de la Federación Rusa. Durante su mandato el ministerio del Interior ha sido criticado en varias ocasiones y actualmente afronta la necesidad de proceder a unas reformas sustanciales.

ALEXANDER BORTNIKOV

Director del Servicio Federal de Seguridad (FSB)

Alexander Bortnikov nació el 15 de noviembre de 1951 en Perm. En 1973 se graduó en el Instituto de Ingeniería de



Wikimedia Commons

Rashid Nurgaliyev



Wikimedia Commons

Alexander Bortnikov

Transportes en Ferrocarril de Leningrado y los dos años siguientes trabajó para las empresas de ferrocarriles de la región de Leningrado. En 1975 completó unos cursos en la Escuela Superior del KGB bajo la dirección del Consejo de Ministros de la URSS y trabajó en funciones operativas y de dirección de personal en las subdivisiones de contrainteligencia de la Dirección del KGB en la región de Leningrado. Participó en decenas de operaciones de contrainteligencia.

En junio de 2003 Bortnikov desempeñaba el cargo de subdirector de la Dirección General del Servicio Federal de Seguridad (FSB) en San Petersburgo y en la región de Leningrado. El 8 de junio de aquel mismo año fue ascendido a director de la citada Dirección General.

En marzo de 2004 le ofrecieron el cargo de subdirector del FSB, así como el puesto de máximo responsable del Departamento de Seguridad Económica de dicho organismo. Ese mismo año, y debido a la reorganización del FSB, el departamento dirigido por Bortnikov se convirtió en el Servicio de Seguridad Económica. Desde el año 2004 Bortnikov es también miembro de la junta directiva de la compañía naviera de propiedad estatal Sovkomflot, que se dedica principalmente al transporte de gas y petróleo.

En diciembre de 2006 recibió el título de general del ejército. Con la llegada oficial a la presidencia de Dmitry Medvédev, el 12 de mayo de 2008, Alexander Bortnikov fue nombrado director del FSB. Ese mismo mes pasó a ocupar el puesto de presidente del Consejo Directivo de los organismos encargados de la Seguridad y los Servicios Especiales en los países de la Comunidad de Estados Independientes (CEI).

Fuentes

- Web oficial del Gobierno de la Federación Rusa. www.kremlin.ru
- Web oficial del presidente de la Federación Rusa. www.government.ru
- RUSSIA PROFILE: Biographies of the Russian political leaders. www.russiaprofile.org/resources/whoswho



Cronología histórica de la Federación Rusa

862

Llegada de los varegos: Rurik es llamado a Novgorod. Nace el Estado ruso.

862-1613

Gobierno de la dinastía Rurikov.

882

Oleg de Novgorod, el sucesor de Rurik, conquista Kíev y traslada allí la capital.

907

Expedición de Oleg contra Constantinopla. Se firma el primer tratado de Rusia con el Imperio Bizantino.

957

La princesa Olga es bautizada en Constantinopla.

988

Bautismo del príncipe Vladimir y conversión de Rusia al cristianismo. Durante los siglos siguientes conviven en el pueblo ruso las creencias cristianas con las paganas.

Siglo XI

Aparición de los primeros documentos sobre corteza de abedul, que demuestran que los eslavos conocían la escritura.

1030

El príncipe Yaroslav funda la primera escuela rusa en Novgorod.

1054

Cisma entre el catolicismo oriental y el occidental. El clero ruso se inclina por la ortodoxia con centro en Constantinopla, si bien reconoce el poder del Papa y trata al catolicismo con respeto.

1054-1073

Se redacta la *Russkaia Pravda*, la primera ley rusa.

1095

Primera elección del príncipe en Novgorod.

1116

Composición de la "Primera Crónica" (el manuscrito ruso más antiguo).

1147

El príncipe Yuri Dolgoruki funda Moscú.

1195

Se firma el primer tratado de Novgorod con ciudades alemanas y con la región de Gotlandia.

1223

Primera invasión de los mongoles en territorio ruso; las tropas rusas son derrotadas en la batalla del río Kalka.

1237-1242

Los mongoles conquistan Rusia.

1240-1480

Rusia bajo el yugo de los mongoles tártaros.

1240

Intentos suecos de conquistar los territorios noroccidentales de Rusia. Alexander Nevsky dirige la batalla contra los suecos en el río Neva y sale victorioso.

1242

La Batalla del Hielo: victoria de Nevsky sobre los Caballeros Teutónicos en el Lago Peipus.

1270

Novgorod firma un tratado con la Liga Hanseática.

1326

Establecimiento del Metropolitano en Moscú.

1337

Fundación del Monasterio de la Trinidad en Sergiev Posad, cerca de Moscú.

1328-1340

Gobierno de Iván Kalita. Kalita extiende el principado de Moscú, convirtiendo esta ciudad en la más importante de Rusia.

1359-1389

Gobierno de Dmitry Donskoi o Dimitri del Don.

1380

Victoria de Dmitry Donskoi sobre los tártaros en la batalla de Kulikovo.

1382

El khan mongol Tokhtamysh arrasa Moscú a sangre y fuego.

1395

Derrota de la Horda de Oro por Tamerlán. Declive del poder de la Horda de Oro.



1430-1466

Desintegración de la Horda de Oro.

1439

Reunión en el Concilio de Florencia de las iglesias oriental y occidental.

1448

La Iglesia de Rusia es declarada autocéfala.

1453

Toma de Constantinopla por parte de los otomanos.

1462-1505

Gobierno de Iván III el Grande. Consolida los principados rusos semi independientes de los alrededores de Moscú y termina con el yugo mongol.

1471

Campaña de Iván III contra los estatutos de la ciudad de Novgorod.

1472

Matrimonio de Iván III con Zoé (Sofía), nieta del último emperador bizantino.

1478

Incorporación de Novgorod al estado moscovita.

1480

Gran Enfrentamiento en el río Ugra entre el ejército de Akmat, khan de la Horda de Oro, y el ejército ruso bajo el mando de Iván III. Retirada de los mongoles y fin del yugo mongol.

1497

Recopilación del *Sudebnik* (código legal de Iván III).

1510

Incorporación de Pskov al estado moscovita.

1517-1519

Impresión de los primeros libros en ruso en Praga.

1547-1584

Gobierno de Iván IV el Terrible.

1552

Anexión de Kazán a Moscú.

1556

La ciudad de Asktrakhtan es derrotada e integrada en el estado moscovita.

1558-1583

Guerra de los livonios contra Polonia y Suecia por el dominio del Mar Báltico.

Década de 1560

Edición de *Domostroi*, célebre libro de principios sobre el estilo de vida patriarcal.

1564

Primer libro impreso en Moscú.

1565-1572

Iván el Terrible desencadena la *oprichnina* (purgas masivas y reino del terror).

1566

Se elige la primera Zemskii Sobor (Asamblea Territorial Consultiva).

1571

Los tártaros de Crimea arrasan Moscú.

1571-1600

Fortificación de la frontera meridional. Comienzos de los cosacos del Don, de Zaporozhian y de los Urales.

1582

Expedición de Yermak y comienzos de la conquista de Siberia.

1584

Privilegio del Día de San Jorge (*Iurev Den*), que es abolido el 26 de noviembre, con lo que se preserva y se refuerza la servidumbre.

1598-1613

Período conocido como "el tiempo de los problemas": Rusia sufre la ocupación polaco-lituana, hambrunas, numerosos levantamientos civiles y frecuentes cambios de gobernantes.

1589

Creación del Patriarcado de Moscú.

1591

El zarévich Dmitry, hijo de Iván el Terrible, es asesinado en Uglich.

1601-1603

Hambruna.

1610-1612

Los polacos ocupan Moscú.

1612-1613

Minin y Pozharsky encabezan las milicias populares contra la presencia de los polacos en Moscú.

1613

Miguel Romanov se convierte en zar.

1613-1917

Gobierno de la dinastía Romanov.

1649*Ulozhenie*: Código Legal del zar Alexei.**1653**

Última asamblea plenaria de la Zemskii Sobor. Establecimiento de la monarquía absoluta en Rusia.

1654

El Concilio Eclesiástico adopta las reformas del patriarca Nikon que lleva al cisma de la Iglesia Ortodoxa.

Década de 1660

Servicio postal regular entre Moscú con Ámsterdam y Berlín.

1666

El Concilio Eclesiástico depone al patriarca Nikon.

1670-1671

Revolta de Stepan Razin contra el gobierno de Moscú.

1672

Embajadas rusas en los principales estados europeos.

1682

Pedro sube al trono, con Sofía como regente.

1689-1917

Periodo del Imperio Ruso.

1689-1725

Gobierno de Pedro el Grande.

1695

Comienzos de la armada rusa.

1697-1698

Conquista de la península de Kamchatka, en el extremo oriental de Siberia.

1703

Gran Guerra del Norte contra Suecia.

Fundación de San Petersburgo.

1709Establecimiento de las *gubernii* (provincias).**1711**

Primer censo (doméstico y tributario).

1716-1717

Traslado de la capital a San Petersburgo.

1721

Tratado de Nystad: Livonia, Estonia, Karelia e Ingria compradas a Suecia.

1721

Pedro asume el título de emperador.

1755

Lomonosov funda la Universidad de Moscú.

1762-1796

Gobierno de Catalina II la Grande.

1765

Secularización definitiva de las propiedades territoriales de la Iglesia. Sumisión de la Iglesia al Estado.

1767-1768

Se prohíbe a los campesinos que presenten quejas contra sus terratenientes. Endurecimiento de la servidumbre.

1773-1775

Primera partición de Polonia: Bielarrús es anexionada a Rusia.

1782-1785

Incorporación plena de Ucrania al Imperio Ruso.

1783

Incorporación de Crimea.

1801-1825

Gobierno de Alejandro I Romanov.

1801

Adquisición de la parte oriental de Georgia.

1802

Se prohíbe la venta de siervos sin tierras. Se presentan los primeros proyectos para la abolición de la servidumbre, que no llegan a concretarse.

1806-1815

Conquista del Daguestán y de Bakú.

1809

Anexión de Finlandia.

1812**14 de agosto**

Napoleón ataca Rusia.

7 de Septiembre

Batalla de Borodino.

14 de septiembre

Napoleón toma Moscú.

19 de octubre

Napoleón abandona Moscú.

1812-1815

Alejandro persigue a Napoleón hasta París.

1819-1829

Se funda la Universidad de San Petersburgo.

1825-1855

Gobierno de Nicolás I Romanov.



1825

Levantamiento Decembrista.

1832

Enunciación de los tres principios de Uvarov: autocracia, ortodoxia, nacionalidad.

1837

Construcción del primer ferrocarril ruso entre San Petersburgo y Tsarskoe Selo.

1854-1855

Guerra de Crimea.

1855-1881

Gobierno de Alejandro II el Reformador.

1859

Se completa la conquista del Cáucaso.

1862

Abolición de la servidumbre; emancipación de los siervos.

1864-1885

Grandes Reformas: reforma de la ley y de la educación; se instituye el Zemstvo, que promueve el desarrollo del autogobierno local

1866

Conquista de Asia Central.

1867

Venta de Alaska a Estados Unidos de América.

1870Se publica *Guerra y paz* de Tolstoy.**1877-1878**

Guerra con Turquía; Tratado de San Stefano.

1880

Se crean el Partido de la Voluntad Popular y la Repartición Negra, el partido de los socialistas federalistas (nacimiento del movimiento revolucionario radical antimonárquico).

1881

Asesinato de Alejandro II por terroristas pertenecientes al Partido de la Voluntad Popular.

1881-1894

Gobierno de Alejandro III.

1884

Reformas reaccionarias.

1891-1893

Comienza la construcción del ferrocarril transiberiano.

1892

Creación de la Alianza franco-rusa (la Entente).

1894-1917

Gobierno de Nicolás II.

1898

Primer Congreso del Partido Socialdemócrata Ruso (Minsk).

1903

II Congreso del Partido (Bruselas). El partido se divide en dos facciones: la de los bolcheviques, encabezada por Vladimir Ilich Lenin, y la de los mencheviques, encabezada por Yuli Martov.

1904-1905

Guerra ruso-japonesa.

1905

Huelga general y Domingo Sangriento. Primera Revolución Rusa.

1906

Se hace público el programa de los Cadetes (Demócratas Constitucionales).

Se convoca la primera Duma.

Primera Constitución de Rusia.

1907

Reforma Agraria de Stolypin, cuyo objetivo es la intensificación de la producción agrícola sobre la base de las pequeñas granjas privadas.

Formación de la Triple Entente (Francia, Gran Bretaña y Rusia) contra la Triple Alianza (Alemania, Austria-Hungría e Italia).

1912

Empieza la Guerra de los Balcanes.

1914

Empieza la Primera Guerra Mundial.

1917**23-27 de febrero**

Revolución de Febrero.

MarzoAbdicación de Nicolás II a favor de su hermano Mikhail, que luego transfiere el poder al Gobierno Provisional bajo la presidencia de Lvov. Empieza el período de la diarquía (*dvoevlastie*), durante el cual gobiernan conjuntamente el país el Soviet de los Diputados de los Obreros de Petrogrado y el Gobierno Provisional.**Julio**

Revolución contra el Gobierno Provisional. Dimisión del príncipe Lvov; Kerensky se convierte en primer ministro con poderes dictatoriales.

Agosto

Revolución de Kornilov.

25 de octubre / 7 de noviembre

Revolución de Octubre.

20 de diciembre

Negociaciones para el armisticio en Brest-Litovsk.

1918**3 de marzo**

Tratado de Brest-Litovsk.

Marzo-agosto

Comienza la intervención extranjera. Tropas británicas desembarcan en Murmansk; japonesas en Vladivostok; americanas en Archangelsk; y francesas en Odesa. La Entente apoya a los miembros del antiguo Gobierno Provisional y trata de impedir que los bolcheviques se hagan con el poder en Rusia.

14 de mayo

Comienza la Guerra Civil entre el Ejército Rojo bolchevique y el Ejército Blanco, de las fuerzas aliadas antibolcheviques.

Julio

Se ratifica la Constitución de la República Federal Socialista Soviética.

Los bolcheviques asesinan al zar Nicolás II y a su familia en Ekaterinburg.

Noviembre

Los soviets se niegan a reconocer el Tratado de Brest-Litovsk.

1919**Marzo**

Kolchak lanza una ofensiva contra los bolcheviques.

Junio

Tratado de Versalles.

Abril-agosto

Los aliados se retiran del territorio ruso.

1920

Termina la Guerra Civil en Rusia; las fuerzas del Ejército Blanco son derrotadas y desmanteladas.

1921

Se pone en marcha la Nueva Política Económica.

1922**3 de abril**

Stalin se convierte en secretario general.

22 de abril

Tratado de Rapallo con Alemania.

28 de diciembre

Se constituye oficialmente la Unión de Repúblicas Socialistas Soviéticas (URSS).

1924

La URSS es reconocida por Gran Bretaña, Francia e Italia.

21 de enero

Muerte de Lenin.

31 de enero

El XIII Congreso del Partido ratifica la constitución de la URSS.

1927

Trosky, Zinoviev y sus seguidores son expulsados del Partido Comunista. Yósif Stalin llega al poder.

1927-1953

Gobierno de Stalin.

1928

Se adopta el primer Plan Quinquenal.

1929

Empieza la colectivización y la industrialización.

1932

Pacto de no agresión franco-soviético.

1933

EEUU reconoce a la URSS.

1934

La Unión Soviética entra en la Liga de Naciones.

1937-1941

El Terror de Stalin. Purgas masivas y creación de los campos de trabajo.

1939**23 de agosto**

Pacto de no agresión nazi-soviético.

17 de septiembre

Alemania invade Polonia. Comienza la Segunda Guerra Mundial.

Noviembre

Ataques soviéticos a Finlandia.

1940**Junio**

Final de la guerra entre Rusia y Finlandia: anexión de los estados bálticos.

1941

22 de junio: los alemanes atacan la URSS.

1943

Rendición alemana en Stalingrado.

1945**Febrero**

Conferencia de Yalta sobre los acuerdos de posguerra.

Abril-mayo

Toma de Viena y Berlín por las tropas soviéticas.

Se instala en Bulgaria un gobierno comunista.

1948

Checoslovaquia se une al bloque soviético. Bloqueo de Berlín.

1949

La URSS prueba la bomba atómica.

1953

Krushov asciende a secretario general en el Kremlin tras la muerte de Stalin.



1955

Conferencia cumbre en Ginebra (EEUU, Gran Bretaña, Francia y URSS). Se crea el Pacto de Varsovia.

1956

“Informe Secreto” de Krushov en el 20 Congreso del Partido. El Partido Comunista de la Unión Soviética (PCUS) condena el “culto a la personalidad” (el cuerpo de Stalin no será retirado del Mausoleo Lenin hasta el año 1961).

1957

Lanzamiento del primer satélite *Sputnik*.

1959

Krushov visita EEUU.

1960

Krushov pronuncia un discurso en la Asamblea General de la ONU en Nueva York.

1961**Agosto**

Yuri Gagarin se convierte en el primer hombre en hacer un viaje espacial.

Octubre

Se construye el Muro de Berlín.

1962**Octubre**

Crisis de los misiles en Cuba.

1963**Agosto**

“Teléfono rojo” entre EEUU y la URSS.

5 de agosto

EEUU, la URSS y Gran Bretaña firman el tratado sobre prohibición de pruebas nucleares.

1964

Krushov es expulsado del Kremlin y Breznev se convierte en el primer secretario.

1967

Tratado sobre el Espacio Exterior.

1968

Comienza el movimiento disidente *inakomyshlyashchii*.

Enero-agosto

“Primavera de Praga” e invasión soviética de Checoslovaquia.

1969

Ronda preliminar de las Conversaciones para la Limitación de Armas Estratégicas (SALT).

1970-1971

Conversaciones SALT entre Estados Unidos y la URSS.

1970

Tratado de No Proliferación Nuclear.

1972

Nixon viaja a Moscú para la cumbre EEUU-URSS.

26 de mayo

Firma del Tratado SALT.

1974

El Congreso norteamericano introduce la enmienda Jackson-Vanik.

El año 2007 esta enmienda sigue siendo uno de los obstáculos que impide la admisión de la Federación Rusa en la Organización Mundial del Comercio (OMC).

1975

Misión espacial *Apolo-Soyuz*.

1979

Los soviéticos invaden Afganistán.

1980

64 países boicotean los Juegos Olímpicos de Moscú en protesta por la invasión soviética de Afganistán.

1985

Gorbachov se convierte en secretario general del PCUS; se inicia el programa antialcoholismo (“ley seca”); Gorbachov hace un llamamiento a la reforma económica (*perestroika*).

1986**26 de abril**

Accidente en la central nuclear de Chernóbil en Ucrania.

Octubre

Cumbre EEUU-URSS en Reykjavik (Reagan y Gorbachov).

1987

Cumbre norteamericano-soviética en Washington; firma del Tratado sobre Fuerzas Nucleares de Alcance Intermedio (INF) para la eliminación de todas las armas nucleares de medio alcance en Europa.

1988

Disturbios anticomunistas en las repúblicas bálticas.

Febrero

Gorbachov proclama el derecho de todos los países socialistas a tener “libertad para elegir” su propios sistemas sociales.

Mayo

Inicio de la retirada soviética de Afganistán.

29 de mayo

Cumbre norteamericano-soviética en Moscú.

Junio-julio

El I Congreso de los Diputados del Pueblo de la URSS inicia las reformas políticas encaminadas a la introducción de elementos de tipo parlamentario. El poder del aparato del partido es limitado y se refuerzan los derechos de los votantes soviéticos.

Diciembre

Discurso de Gorbachov en la ONU anunciando importantes reducciones en las fuerzas militares soviéticas.

1989**Marzo**

Primeras elecciones con varios candidatos; los partidarios de Yeltsin y de Sakharov consiguen una gran mayoría de escaños en el Congreso de los Diputados del Pueblo.

Mayo

Cumbre chino-soviética en Beijing.

Noviembre

Caída del Muro de Berlín.

1990

Premio Nobel de la paz a Mikhail Gorbachov.

11 de marzo

Lituania se convierte en la primera república soviética en declarar la independencia.

15 de marzo

Mikhail Gorbachov se convierte en presidente de la URSS.

12 de junio

El Congreso de los Diputados del Pueblo de la URSS aprueba la "Declaración sobre la Soberanía Estatal de Rusia".

Julio

28 Congreso del Partido: Boris Yeltsin hace pública su renuncia a la afiliación al Partido Comunista. Se convierte en el primer presidente ruso democráticamente elegido.

El Soviet Supremo aprueba la ley que elimina la censura de prensa.

Noviembre

La Ley sobre Granjas Agrícolas permite a los *koljoznik* ser propietarios privados de sus tierras.

10 de noviembre

Se firma en París el Tratado de Fuerzas Armadas Convencionales en Europa (CFE).

1991**Agosto**

Intento de golpe de estado en Moscú.

Septiembre

Gorbachov renuncia a su cargo de jefe del PCUS; Yeltsin cierra el periódico comunista *Pravda* y disuelve temporalmente al PCUS.

25 de diciembre

Los presidentes de Bielarús, Rusia y Ucrania firman el Tratado para abolir la URSS y constituir la Comunidad de Estados Independientes.

Gorbachov hace pública su renuncia y la URSS deja de existir.

1992**Abril**

El gobierno liberaliza los precios, la medida más importante en el paso de una economía soviética centralizada a una economía de mercado.

El rublo se desploma; los precios se disparan; empieza la crisis económica.

Las naciones occidentales anuncian un paquete de ayuda a la Federación Rusa de 24.000 millones de dólares.

Mayo

Tratado sobre Seguridad Colectiva (Federación Rusa, Armenia, Kazajstán, Uzbekistán, Tadjikistán, Kirguizistán).

1993

Se intensifica el conflicto entre el presidente y el Congreso de los Diputados del Pueblo.

Marzo

El Congreso de los Diputados del Pueblo aprueba una moción limitando los poderes del gobierno para implementar reformas. Yeltsin introduce la "norma presidencial especial".

Abril

El portavoz del Congreso Khasbulatov pide la impugnación de Yeltsin.

Agosto

Referéndum de apoyo al presidente y a las reformas.

Septiembre

El presidente disuelve el Congreso de los Diputados del Pueblo y el Soviet Supremo de la Federación Rusa y convoca elecciones para la Asamblea Federal.

Octubre

Las fuerzas de Yeltsin toman al asalto el Parlamento; las fuerzas parlamentarias atacan el repetidor de la televisión en Ostankino y la alcaldía.

Diciembre

Disolución del Soviet Supremo; se celebran elecciones a la Asamblea Federal, el nuevo parlamento.

1994**Enero**

Referéndum para ratificar la nueva Constitución rusa.

La constitución amplía considerablemente los poderes del presidente.

Octubre

El rublo cae en picado.

Noviembre

El Consejo de Seguridad Ruso vota el envío de tropas a la república secesionista de Chechenia.

Diciembre

Tropas rusas invaden Chechenia.

1995

El Partido Comunista de la Federación Rusa (PCFR) encabezado por Gennady Zyuganov gana las elecciones parlamentarias.

1996**Marzo**

Kozyrev dimite del cargo de ministro de Asuntos Exteriores y es sustituido por Primakov.

Abril

La Federación Rusa, Bielarús, Kazajstán y Kirguizistán firman acuerdos de integración en Moscú.

Julio

Yeltsin es reelegido para un segundo mandato presidencial.

Agosto

Los rebeldes chechenos toman de nuevo Grozny. Fin de las operaciones de combate de envergadura en Chechenia.

Noviembre

Alexander Lebed y Aslan Maskhadov firman un acuerdo de paz en Chechenia. Las tropas rusas empiezan a retirarse de Chechenia.



1997**Abril**

Yeltsin y Clinton se reúnen en Helsinki para discutir la ampliación de la OTAN.

Junio

Los presidentes Yeltsin y Clinton firman el "Acta Fundacional sobre las Relaciones Mutuas, la Cooperación y la Seguridad entre la OTAN y la Federación Rusa".

1998**17 de agosto**

Liquidación masiva de bonos del Estado, obligaciones y rublos. Estalla la crisis financiera rusa. El primer ministro Sergei Kiriyenko anuncia la devaluación del rublo; el mercado se paraliza por falta de liquidez; el precio de las acciones se desploma; la Federación Rusa deja de pagar préstamos extranjeros.

1999**Mayo**

Yeltsin despide al gabinete.

Septiembre

Vladimir Putin es nombrado primer ministro.

31 de diciembre

Yeltsin dimite y declara que Vladimir Putin es su candidato preferido para sucederle en la presidencia de la Federación Rusa.

2000**26 de marzo**

Vladimir Putin es elegido presidente.

13 de mayo

Putin introduce siete distritos federales ("grandes regiones") como nuevo sistema de gobernanza territorial.

12 de agosto

Accidente en el submarino ruso *Kursk* durante unas maniobras en el Mar de Barents. Mueren 118 marinos.

2001**1 de enero**

Se introduce una escala plana del 13% en el impuesto sobre la renta.

Abril

Crisis en la cadena *NTV*; los altos directivos son reemplazados, la mayoría de los periodistas abandonan sus puestos de trabajo. Posiblemente, la *NTV* era el último canal de televisión que tenía la oposición en el país, y estos cambios son un símbolo de la victoria de Putin sobre la libertad de expresión en la televisión.

11 de julio

Se aprueba una nueva ley "Sobre los partidos políticos" que impone limitaciones a los partidos pequeños para impedirles participar en las elecciones. Se cambia la legislación electoral para el 2004: se introduce un mínimo de un 7% para obtener escaños en la Duma; se anula el umbral de participación en las elecciones y se suprime la opción "Ninguno de los candidatos" en las papeletas. Todo esto alimenta las críticas de quienes acusan de autoritarismo a la presidencia de Putin.

25 de octubre

Putin aprueba el nuevo Código de la Tierra, en el que se definen claramente nuevas formas de propiedad agrícola. El nuevo Código de la Tierra fomenta la construcción de empresas y permite a los campesinos privatizar sus parcelas de tierra.

2002**23 de octubre**

Ataque terrorista durante la representación del musical *Nord-Ost* en un teatro de Moscú. El teatro es ocupado por terroristas chechenos: mueren 129 personas durante el asalto antiterrorista.

2003**25 de octubre**

El director de la compañía petrolera Yukos, Mikhail Jodorkovsky es detenido acusado de evasión de impuestos. La propiedad de Yukos pasa gradualmente a manos de la empresa estatal Rosneft; Jodorkovsky es condenado a 8 años de cárcel y se cree que es un preso político.

2004**1 de septiembre**

Una escuela de Beslan, en Osetia del Norte, en el Cáucaso, es tomada por los terroristas. Trescientas treinta personas, la mayoría de ellas alumnos de la escuela, mueren. Tras este ataque terrorista Putin anuncia el fortalecimiento de "la vertical de poder" mediante la cancelación de las elecciones populares directas de los gobernadores regionales, que desde este momento serán nombrados por el presidente.

2005

Se lanza una serie de reformas sociales importantes, que empieza con la monetización de las prestaciones; las prestaciones a ciertas categorías de ciudadanos, como pensionistas o discapacitados, son canceladas a cambio de pagos estatales más elevados a estos ciudadanos.

Las numerosas protestas que provoca esta reforma hace que el gobierno reconsidere su plan inicial y las reformas se suavizan.

Noviembre

Medvédev es nombrado primer vicepresidente del gobierno ruso.

2006**Enero**

Conflicto por el gas con Ucrania. La Federación Rusa cambia el carácter de los precios de "preferentes" a "precios de mercado" para el suministro de gas a Ucrania, que no puede permitirse pagar el gas al nuevo precio y discute las condiciones del nuevo contrato. La situación se repetirá en enero de 2007 con Bielarrús. La Federación Rusa pierde sistemáticamente sus aliados en los países extranjeros más próximos: se impone el bloqueo sobre el transporte y el correo con Georgia; se prohíbe la exportación de vinos de Moldova.

2007**10 de febrero**

Putin pronuncia un discurso en la Conferencia sobre Seguridad de Munich acusando a EEUU de actuar unilateralmente y de desestabilizar por ello el sistema de relaciones internacionales.

Marzo

Una manifestación de disidentes en San Petersburgo provoca manifestaciones similares en otras muchas ciudades rusas. La oposición protesta contra Putin y su equipo y exige cambios en el régimen político en la Federación Rusa.

Julio

Sochi es elegida como ciudad anfitriona de los Juegos Olímpicos de Invierno de 2014. Se aprueban varias enmiendas al Código de la Tierra que facilitan la transferencia de tierras de manos privadas a manos del Estado.

Julio

La Federación Rusa declara una moratoria en el Tratado CFE.

2008**2 de marzo**

Dmitry Medvédev es elegido presidente de Federación Rusa. Poco después Putin es nombrado primer ministro.

8-12 de agosto

conflicto armado entre la Federación Rusa y Georgia motivado por las repúblicas secesionistas georgianas de Osetia del Sur y Abjazia.

26 de agosto

La Federación Rusa reconoce la independencia de Osetia del Sur y de Abjazia. Ningún país excepto Nicaragua y Nauru siguen su ejemplo.

Septiembre

La Federación Rusa es golpeada por la crisis financiera. Los precios del petróleo caen en picado, haciendo que la renta nacional disminuya rápidamente y de forma considerable.

2009**6 de marzo**

La secretaria de Estado norteamericana Hillary Clinton visita la Federación Rusa y ofrece "reiniciar" las relaciones entre los dos países.

Abril

Queda abolido el régimen de operaciones contraterroristas en Chechenia.

Mayo

Medvédev aprueba la Estrategia de Seguridad Nacional de la Federación Rusa.

Abril-septiembre

Se da forma al marco legal de la alianza con Abjazia y Osetia del Sur. Se firman acuerdos sobre la protección de las fronteras estatales (abril) y sobre la cooperación en el campo militar.

Junio

Se celebra en Ekaterinburg la primera cumbre de los países del grupo BRIC (Brasil, Federación Rusa, India y China).

Julio

Barack Obama visita Moscú. Se firma un acuerdo intergubernamental sobre el tránsito por territorio ruso de soldados,

armas y equipo militar americanos en dirección a Afganistán. Empiezan las negociaciones sobre el Tratado para la Reducción y Limitación de Armas Ofensivas Estratégicas (que debe reemplazar al Tratado para la Reducción de Armas Estratégicas –START– que expira en diciembre de 2009).

17 de agosto

Accidente antropogénico en la central hidroeléctrica de Sayano-Shushenskaya. Mueren 75 personas.

Septiembre

Se celebra en Yaroslavl la conferencia "El Estado moderno y la seguridad global". Inaugura la conferencia el presidente ruso y a ella asisten los primeros ministros de Francia, España y otros funcionarios de alto rango. Se discuten problemas como el desarrollo después de la crisis, la responsabilidad social del Estado, la variedad de experiencias democráticas, la efectividad de las instituciones internacionales, la lucha contra el terrorismo, el separatismo y la xenofobia.

Noviembre

Medvédev envía a los jefes de estado extranjeros y a las organizaciones internacionales el proyecto ruso para el Tratado de Seguridad Europea.

27 de noviembre

Ataque terrorista al tren expreso *Nevsky*, con 28 personas muertas y 95 heridas. Terroristas chechenos a las órdenes de Doku Umarov reivindicaron el ataque.

Diciembre

La reunión plenaria ministerial del Consejo OTAN-Federación Rusa (la primera después de la crisis del Cáucaso de 2008) toma la decisión de revisar conjuntamente a lo largo del 2010 los retos y amenazas comunes a la seguridad en el siglo XXI.

2010**19 de enero**

A consecuencia del deterioro de la seguridad en el sur de la Federación Rusa, se crea por un decreto presidencial el nuevo distrito federal del Cáucaso Norte.

29 de marzo

Violentos atentados terroristas en el metro de Moscú, con 40 muertos. Los separatistas chechenos son considerados los autores de los atentados; los medios de comunicación internacionales culpan a Putin del fracaso en la política caucásica.



La política exterior de la Federación Rusa

LA POLÍTICA EXTERIOR SOVIÉTICA (1945-1985)

La diplomacia soviética posterior a la Segunda Guerra Mundial se basaba en una serie de supuestos que se remontan a la doctrina leninista. Primero, se daba por supuesto que el capitalismo estaba sentenciado y que sería inevitablemente sustituido por el comunismo como la encarnación del progreso social. Segundo, la teoría sobre la revolución mundial basada en la idea de la lucha de clases se daba por universalmente válida. Tercero, la Unión Soviética era considerada como la vanguardia de lo que se calificaba entonces de "humanidad progresista". Cuarto, dado que se creía que las guerras eran el resultado de la existencia de potencias imperiales, se pensaba que la paz solamente podría alcanzarse con la sistemática demolición del imperialismo. Mientras, los dirigentes soviéticos distinguían entre las "guerras injustas" provocadas por los países capitalistas y las "guerras justas" de liberación nacional que Moscú prometía apoyar por todos los medios para contribuir al "proceso revolucionario mundial".

Como consecuencia directa de la Segunda Guerra Mundial, la Unión Soviética se convirtió en uno de los países políticamente más influyentes del mundo, pero de momento carecía de un poder económico comparable al occidental. Por esta razón, durante los primeros meses de la posguerra los dirigentes soviéticos trataron de presentar a la URSS como una nación pacífica dispuesta a llegar a acuerdos con sus socios del mundo occidental. Pero la coalición antifascista pronto se descompuso y la Unión Soviética empezó a buscar un papel dominante en la Europa del Este. Por consiguiente, Estados Unidos fue declarado –primero de forma no oficial y después públicamente– el principal contendiente y competidor de la Unión Soviética. Teniendo en cuenta la enemistad cada vez mayor existente entre Moscú y Washington, los dirigentes soviéticos empezaron a invertir recursos en poner fin al monopolio nuclear de Estados Unidos y en poner en marcha su propio proyecto de bomba atómica soviética, proyecto que tras ser implementado con éxito dio lugar a la carrera armamentista nuclear entre la Unión Soviética y Estados Unidos.

En 1953, con la muerte de Stalin, la política exterior soviética experimentó cambios importantes. El nuevo líder soviético Nikita Krushov declaró la política de la coexistencia pacífica entre dos tipos de países (capitalistas y socialistas) y cuestionó la viabilidad de "exportar la revolución" al exterior. Krushov también reconoció la multiplicidad de vías de

transición para pasar del capitalismo al socialismo e hizo un llamamiento a adoptar una actitud más flexible y tolerante respecto a la experiencia de la socialdemocracia europea. La coexistencia pacífica era equivalente al repudio de la guerra como medio para resolver los conflictos políticos y al reconocimiento de la capacidad de resistencia del sistema capitalista. La carrera armamentista, de acuerdo con la nueva lógica de la política exterior soviética, pasó a ser considerada como peligrosa y despilfarradora.

En 1964, el nuevo secretario general, Leónidas Breznev, subió al poder en el Kremlin. Bajo su mandato, la Unión Soviética reforzó la política del "internacionalismo socialista", lo que en la práctica significaba la expansión de la esfera geopolítica controlada por la URSS, así como el incremento de la ayuda a los movimientos de liberación nacional en el tercer mundo. La doctrina Breznev fue interpretada en Occidente como una declaración de "la soberanía limitada" en las relaciones entre los países socialistas, que estaban dispuestos a "ayudarse mutuamente" a resolver sus problemas domésticos. La invasión soviética de Checoslovaquia en 1968 fue justificada por esta doctrina, que impedía a los aliados soviéticos llevar a cabo cambios en su política interior y que bloqueaba las transformaciones en el modelo de socialismo impuesto por los soviéticos.

En las relaciones con Occidente, Breznev apoyó la política de distensión que, a su modo de ver, no ponía en entredicho la primacía del enfoque de la lucha de clases en la política mundial. Las relaciones soviético-norteamericanas de aquel entonces estuvieron marcadas por la política de la disuasión nuclear y por el conflicto provocado por la invasión de Afganistán en 1982 por parte del ejército soviético.

LA POLÍTICA EXTERIOR DE LA UNIÓN SOVIÉTICA DURANTE LA PRESIDENCIA DE MIKHAIL GORBACHOV (1985-1991)

Gorbachov cambió drásticamente la orientación de la política exterior, que previamente se basaba en el concepto marxista-leninista del irreconciliable conflicto entre el capitalismo y el comunismo. Proclamó que la política exterior tenía que basarse en la cooperación y no en el equilibrio militar. En el espíritu de una política de la *novomyshlenie* o "nuevo pensamiento", Gorbachov hizo una serie de concesiones en la resolución de los conflictos regionales y en las negociaciones sobre armamentos que hubieran sido inimaginables durante la era soviética. En 1987 la Unión



Soviética acordó eliminar sus misiles de medio y corto alcance en Europa, y aseguró estar dispuesta a cumplir el compromiso adquirido con el Tratado sobre las Fuerzas Nucleares de Alcance Intermedio firmado por Reagan y Gorbachov en la cumbre de Washington. En febrero de 1989 la Unión Soviética retiró sus tropas de Afganistán.

La política conciliatoria de Gorbachov puso fin a la Guerra Fría, pero también tuvo unas consecuencias totalmente inesperadas para su administración: los gobiernos comunistas de la Europa del Este fueron derrocados durante el período 1989-1990. El motivo de ello fue el rechazo por parte de Gorbachov de la doctrina Breznev y la proclamación del principio del "derecho soberano de cada pueblo a elegir su propio sistema social", que mencionó por vez primera en su discurso ante el Consejo de Europa. De acuerdo con este principio, la Unión Soviética no intentaría restablecer el gobierno comunista en la Europa del Este, ni impediría la reunificación de Alemania. Además, a mediados de 1990, Gorbachov y el canciller alemán Helmut Kohl firmaron un acuerdo en virtud del cual la Unión Soviética consentía la entrada en la OTAN de la Alemania unificada.

A comienzos de la década de los noventa, se desmantelaron las organizaciones internacionales de la Europa del Este controladas por los soviéticos. En enero de 1991 se disolvió el Consejo de Asistencia Económica Mutua (CAME/COMECON), aunque los estados miembros que lo formaban acordaron restablecer los vínculos multilaterales del mismo. En julio de 1991 el Pacto de Varsovia siguió el ejemplo. Durante los cuatro años siguientes, las tropas soviéticas se retiraron de la Europa Central y del Este, de Checoslovaquia y de Hungría a mediados de 1991, y de Polonia en 1993.

Las relaciones Estados Unidos-Unión Soviética fueron mejorando paulatinamente. En una cumbre en Malta a finales de 1989, Gorbachov y el presidente George H.W. Bush declararon el fin de la Guerra Fría. En agosto de 1990, la Unión Soviética se puso al lado de Estados Unidos para condenar la invasión irakí de Kuwait y apoyó las resoluciones de la ONU para el restablecimiento de la soberanía de Kuwait. En 1991, la relación entre Estados Unidos y la Unión Soviética mostró signos todavía más importantes de mejora cuando Bush y Gorbachov firmaron el Tratado de Reducción de Armas Estratégicas (START I). De acuerdo con las estipulaciones del tratado iba a eliminarse un gran número de misiles balísticos intercontinentales: las partes acordaron la reducción de aproximadamente un 35 por ciento de los misiles con cabeza nuclear estadounidenses y de aproximadamente un 50 por ciento de los misiles con cabeza nuclear soviéticos en un período de siete años. En noviembre de 1990, Estados Unidos, la Unión Soviética y la mayoría de los estados europeos firmaron el Tratado de Fuerzas Armadas Convencionales en Europa (Tratado CFE), que establecía la reducción de varios carros de combate, vehículos acorazados, piezas de artillería y aviones de combate.

En el marco de la política de Gorbachov del "Nuevo pensamiento", la Unión Soviética estableció relaciones diplomáticas con Arabia Saudí, Corea del Sur e Israel.

Gorbachov consideraba como una de sus máximas prioridades establecer unas relaciones más estrechas con China. La Unión Soviética solucionó una serie de problemas que eran otros tantos escollos en las relaciones chino-soviéticas: dio marcha atrás en el apoyo soviético a la presencia militar vietnamita en Camboya, retiró las tropas de Afganistán y redujo significativamente el número de armas y tropas soviéticas desplegadas a lo largo de la frontera septentrional con China. En contrapartida, el gobierno chino aceptó celebrar una cumbre con Gorbachov en Beijing en 1989, que fue la primera reunión que se celebraba entre líderes soviéticos y chinos desde la década de 1950.

LA POLÍTICA EXTERIOR DE LA FEDERACIÓN RUSA DURANTE LA PRESIDENCIA DE BORIS YELTSIN (1991-1999)

Después del colapso de la Unión Soviética a finales de 1991 la Federación Rusa fue reconocida por los estados del mundo y por las organizaciones internacionales como el sucesor de la Unión Soviética. Como estado independiente, tuvo que elaborar una nueva estrategia de política exterior. Este proceso fue bastante controvertido debido a la falta de claridad en la nueva identidad de Rusia, que tenía que sustituir al comunismo y a la ideología de la Guerra Fría. Sin embargo, desde los primeros días de la independencia de la Federación Rusa, Occidente fue definido como su aliado político, como un modelo para el desarrollo económico y político de Rusia y, finalmente, como una fuente potencial de la ayuda financiera que tan desesperadamente necesitaba para llevar a cabo sus reformas económicas. Este tipo de visión del mundo estaba especialmente extendido inmediatamente después de la *perestroika* y de la desaparición de la Unión Soviética y lo ejemplificaba la llamada diplomacia Kozyrev, una etapa explícitamente pro-occidental en la política exterior rusa asociada con el primer ministro de Asuntos Exteriores de la Federación Rusa. Fue en este momento cuando empezó a airearse la idea de una posible entrada de Rusia en la OTAN. Andrei Kozyrev confesó estar interesado en una alianza estratégica con Occidente basada en una serie de premisas compartidas, en primer lugar la conveniencia de reforzar las instituciones multilaterales y de apoyar los valores humanos universales por encima de los intereses nacionales más estrechos. La visión del mundo de Kozyrev se basaba en el reconocimiento de la "centralidad de Estados Unidos como la auténtica potencia global [...]. Es en torno a Estados Unidos que se ha formado el meollo de la sociedad internacional, que comparte unos valores básicos y que tiene unos intereses comunes" (Trenin, 2000). Consideradas las cosas desde este punto de vista, se creyó que una sociedad internacional unipolar estaría mejor equipada para difundir el impulso de la globalización y para fomentar la unificación del mundo. Sin embargo, la unipolaridad aceptada por Kozyrev no era vista como una "Pax Americana" sino más bien como el liderazgo conjunto de un grupo de naciones occidentales (Bogaturov, 2003). La visión de Kozyrev representaba una especie de

“unipolaridad blanda” en la que la superioridad americana estaba mediatizada por una serie de filtros y limitaciones institucionales que Washington tenía que respetar. En otras palabras, el liderazgo americano era prácticamente aceptado pero no en su calidad de única “superpotencia”.

Sin embargo, las políticas pro-occidentales de comienzos de 1992 empezaron a topar en 1993 con temas como la guerra en Yugoslavia y la ampliación de la OTAN. Los críticos empezaron a presionar a favor de una política exterior de la Federación Rusa más imparcial e independiente. Una serie de acontecimientos posteriores, incluidos los intensos bombardeos por parte de la OTAN de objetivos serbo-bosnios en septiembre de 1995, desataron fuertes críticas a la diplomacia de Kozyrev procedentes tanto del campo nacionalista como del propio presidente Yeltsin, que anunció la dimisión de Kozyrev en enero de 1996. Su sucesor Yevgeni Primakov presentó una filosofía de política exterior diferente basada en la idea de la multipolaridad.

La intervención de la OTAN en los Balcanes, al modo de ver de muchos políticos rusos, constituyó un claro ejemplo de los inconvenientes de la unipolaridad. Primakov formuló fuertes objeciones a las políticas de la expansión de la OTAN, recordándole a la Alianza las promesas que le había dado a Gorbachov de no invadir la esfera de los intereses de Moscú. Bajo Primakov, la nueva visión del mundo de Moscú se acercó mucho al concepto de un “equilibrio de poderes” que daba por supuesta la capacidad de la Federación Rusa para consolidar el área post-soviética y plantar cara a la hegemonía global de Estados Unidos.

LA POLÍTICA EXTERIOR DE LA FEDERACIÓN RUSA DURANTE LA PRESIDENCIA DE VLADÍMIR PUTIN (2000-2008)

La idea del resurgimiento de Rusia

La rápida recuperación económica de la Federación Rusa durante el primer mandato presidencial de Putin redujo la dependencia de ésta respecto a la ayuda económica exterior, permitiendo a los líderes rusos oponerse de un modo más enérgico a aquellas políticas occidentales que no cumplían las expectativas de Moscú. La década de los noventa fue catalogada por su administración como un período de supeditación de Rusia a Occidente. La sensación de que los intereses rusos no se habían tenido en cuenta alentó un comportamiento más firme y agresivo de Rusia en la arena internacional. Putin convirtió la reafirmación de la Federación Rusa como gran potencia en el primer principio de su política exterior; el pragmatismo y el acatamiento a los intereses nacionales de la Federación Rusa se convirtieron en las directrices clave de la política exterior rusa. La guerra de cinco días en Georgia en agosto de 2008 representó el punto culminante de la autoafirmación internacional de Moscú tanto en el espacio post-soviético como en Europa. Vale la pena mencionar que muchos analistas atribuyen el tono agresivo del discurso de Putin sobre política exterior a su estrategia doméstica de explotar el patriotismo

ruso para conseguir apoyo a su liderazgo y para unificar a la nación promoviendo la idea de una amenaza exterior constante.

La resistencia de la Federación Rusa a la hegemonía norteamericana y al discurso de la multipolaridad

Bajo Vladímir Putin, la Federación Rusa se identificó cada vez más a sí misma por oposición a la hegemonía norteamericana, y a consecuencia de ello la política exterior de Putin se describe habitualmente como de carácter más bien contencioso. Al principio de la presidencia de Putin se concibieron muchas esperanzas de una cooperación EEUU-Federación Rusa a consecuencia del cambio de administración en ambos países. Se esperaba que los nuevos líderes consiguiesen superar los desacuerdos de la era Yeltsin-Clinton. Desde sus primeros días en el cargo, Putin se sintió inclinado a forjar unos vínculos más fuertes con Estados Unidos. En abril del 2000 convenció a la Duma de que ratificase el START II. Este tratado llevó a una reducción significativa de las cabezas nucleares estratégicas tanto de Estados Unidos como de la Federación Rusa en 2007. La siguiente oportunidad de alcanzar un nuevo nivel de cooperación con Estados Unidos se produjo con la formación de la coalición contra el terrorismo. Después del 11 de septiembre de 2001, Putin expresó su voluntad de unir esfuerzos en la “guerra contra el terrorismo” declarada por Estados Unidos. Parecía que la estrategia contraterrorista podía ofrecer una buena oportunidad para ampliar la cooperación general entre la Federación Rusa y Estados Unidos. De hecho, Moscú dio su apoyo a las operaciones de la OTAN en Afganistán e intensificó la cooperación sobre el desarme. Durante la cumbre EEUU-Federación Rusa de mayo del 2002 en Moscú, los presidentes de los dos países, Vladímir Putin y George W. Bush firmaron un Tratado de Reducción de Arsenales Estratégicos Ofensivos, prometiendo reducir en dos terceras partes sus arsenales nucleares y dejando el número de cabezas nucleares de cada país en unas dos mil. Sin embargo, menos de un mes después, la Administración Bush se retiró del Tratado Anti-misiles de 1972 afirmando que era perjudicial contra posibles ataques terroristas o contra ataques con misiles balísticos por parte de “estados canalla”. La Federación Rusa consideró este paso como una muestra de la intención de Estados Unidos de lograr la hegemonía militar a expensas de la seguridad de otros estados, y correspondió abandonando el tratado START II sobre reducción de armas nucleares.

Cuando la intención norteamericana de atacar a Irak se hizo evidente, Putin se vio ante la alternativa de permanecer neutral en esa cuestión, apoyando de este modo implícitamente a los norteamericanos, o bien de alinearse con la “vieja Europa” en su protesta contra la invasión de Irak liderada por los norteamericanos. Putin eligió la segunda opción y durante su visita a París en febrero del 2003, él y el presidente Chirac anunciaron oficialmente su intención de bloquear el proyecto estadounidense de una nueva resolución de la ONU que autorizase la guerra en Irak. Junto con el líder



alemán Gerhard Schröder, reafirmaron su adhesión a los principios del contraterrorismo pero insistieron en que la guerra en Irak no era una respuesta adecuada a la amenaza terrorista.

Participar en la "guerra global contra el terror" se correspondía con los intereses de la Federación Rusa por cuanto daba justificación y legitimidad a su política en Chechenia. En otros sentidos la contribución rusa a la guerra contra el terrorismo no era tan amplia como Estados Unidos esperaba que fuese. La Federación Rusa contribuyó a la operación de la OTAN en Afganistán pero no envió a sus propias tropas a aquel país. Además, para contrapesar la presencia americana en Asia Central, la Federación Rusa incrementó su contingente militar en Tadzhiistán y en Kirguizistán. Tampoco quiso sacrificar su asociación con Irán y Siria en el comercio de armas a los objetivos antiterroristas, pese a que ambos estados eran acusados por Estados Unidos de apoyar el terrorismo. Y tampoco ha suspendido los trabajos en la planta nuclear que se está construyendo en Bushehr sobre la base de los acuerdos intergubernamentales Irán-Federación Rusa de 1992. Estados Unidos expresó su profunda insatisfacción por el hecho de que Moscú suministrase armas a estos países y se negase a apoyar las sanciones contra Irán. En América Latina la Federación Rusa estaba estrechando lazos con la Venezuela del presidente antiamericano Hugo Chávez. Esforzándose por diversificar aún más su política exterior, la Federación Rusa declaró como una de sus prioridades la asociación con Brasil, India y China (BRIC).

Socavando sistemáticamente el sistema de relaciones internacionales basado en el unilateralismo americano, la Federación Rusa presentó su propia idea del orden mundial óptimo: la de un mundo multipolar. El concepto de multipolaridad no era nuevo en el discurso de la política exterior rusa, pero después del nombramiento de Sergei Lavrov como ministro de Asuntos Exteriores en 2004, esta idea se volvió dominante. Putin promovió con entusiasmo la idea de la "multipolaridad democrática". En su discurso en la Conferencia sobre Seguridad de Munich del 2007 acusó a Estados Unidos de buscar el dominio global y arremetió contra el concepto americano de un mundo unipolar por cuanto se basa en "un solo centro de poder" y "un solo señor, un soberano", una situación de la que puede decirse que "no tiene nada que ver con la democracia". Según el punto de vista del Kremlin, la multipolaridad implica la idea de democracia, que en esta lectura está vacía de significado político y queda básicamente reducida a la mera multiplicidad de estados soberanos, independientemente de la naturaleza de sus regímenes políticos. Vale la pena mencionar que la Federación Rusa utiliza el concepto de "multipolaridad democrática" principalmente en su comunicación con países como China, Bielarrús, Irán, Venezuela, India, Cuba y otros, todos los cuales carecen de un historial convincente de gobiernos democráticos. Por el mismo motivo, el discurso de la multipolaridad no parece funcionar en las comunicaciones de la Federación Rusa con la Unión Europea; en este caso Moscú prefiere emplear conceptos como el de "espacio común euroatlántico" o el de "la gran Europa".

El concepto de multipolaridad del Kremlin ha sido criticado por muchos de los expertos rusos, que destacan que puede alimentar conflictos entre polos antagónicos y de este modo conducir a una mayor desestabilización de la sociedad internacional, con consecuencias concretas como una escalada del conflicto en Oriente Medio, el fortalecimiento de Irán, el progreso militar de China y Corea del Norte, etc.

La Federación Rusa como poder regional

Desde el comienzo de la presidencia de Putin, la Federación Rusa centró su atención en la región de la CEI y calificó el espacio post-soviético de esfera especial de interés. La Federación Rusa se estaba esforzando en conseguir una integración más profunda en los ámbitos económico y de seguridad con los estados de la CEI dentro del marco de las instituciones ya existentes en la CEI y en la Organización del Tratado de Seguridad Colectiva (ODBK). La principal esfera de cooperación entre la Federación Rusa y sus vecinos orientales era la del transporte de la energía. Se firmaron varios acuerdos intergubernamentales con Kazajistán, Azerbaiján, Uzbekistán y Turkmenistán, profundizando la cooperación en el sector del gas y el petróleo. Estos países también trabajaron para reducir las tarifas aduaneras aplicables a otro tipo de mercancías y para intensificar el comercio.

La "Revolución Rosa" en Georgia en noviembre de 2003 fue el primer contratiempo importante a la pretensión de la política rusa de reforzar su influencia en el antiguo espacio soviético. Este hecho, junto con la "Revolución Naranja" en Ucrania a finales del 2004, con la llegada al poder del candidato pro-occidental Víktor Yushchenko, fueron considerados en la Federación Rusa como interferencias occidentales encabezadas por Estados Unidos en las elecciones presidenciales georgiana y ucraniana, y como un intento por parte de Estados Unidos de ejercer su influencia sobre unos países supuestamente ubicados en el ámbito de los intereses estratégicos de Moscú. Pese al hecho de que la propia Federación Rusa estaba utilizando todos los instrumentos que tenía a mano para influir en dichas elecciones, el fracaso de los candidatos prorrusos fue seguido por una intensificación de la retórica defensiva antinorteamericana de Moscú. El Kremlin también reaccionó de un modo extraordinariamente negativo a la decisión de la OTAN de ofrecer a Georgia y Ucrania la posibilidad de entrar como miembros en la Alianza.

Durante el segundo mandato presidencial de Vladimir Putin las relaciones con el nuevo gobierno ucraniano encabezado por Víktor Yushchenko fueron más bien complicadas; por lo que respecta a las relaciones ruso-georgianas, las tensiones fueron de una hostilidad cada vez mayor. Las disputas con Georgia surgieron a comienzos de los años noventa cuando tanto la Federación Rusa como Georgia se convirtieron en países independientes. Las tendencias separatistas que se manifestaban de una forma cada vez más intensa en el espacio post-soviético pusieron a Georgia ante la perspectiva de la secesión de dos de sus repúblicas,

Osetia del Sur y Abjazia. Para impedirlo, el gobierno de Georgia lanzó una serie de ataques armados en 1991 y 1992 que motivaron que los gobiernos de Osetia y Abjazia pidiesen protección a la Federación Rusa. La mediación de la Federación Rusa permitió un alto el fuego y de acuerdo con el Acuerdo de Paz de Sochi estableció una misión pacificadora en estas repúblicas. Desde entonces, el gobierno georgiano ha redoblado sus esfuerzos para distanciarse de Moscú. Después de la llegada al poder de Mikhail Saakashvili en 2004, Georgia intensificó las exigencias de retirada de las fuerzas de interposición rusas del territorio de Osetia del Sur y de Abjazia. La principal acusación que Georgia dirigió a la Federación Rusa en este sentido fue que el incremento de la cooperación política rusa con estas dos repúblicas, y el amplio apoyo financiero que les prestaba, fomentaban las tendencias separatistas en ambos territorios. En 2005-2006 se recrudecieron las tensiones. Moscú sostenía que había rebeldes chechenos ocultándose en territorio georgiano (en la garganta de Pankisi). En septiembre de 2006 Georgia detuvo a cinco oficiales rusos acusándolos de espionaje e impuso la obligación de obtener visados a los pacificadores rusos en Abjazia. Como respuesta, la Federación Rusa introdujo el régimen de visados para Georgia e impuso el embargo a la importación de mercancías georgianas. Varios dirigentes rusos amenazaron públicamente a Georgia, advirtiéndole de que no debía entrar en la OTAN. Con el pretexto de una posible invasión militar georgiana de Abjazia, la Federación Rusa anunció el incremento de sus fuerzas pacificadoras en esta república. Prosiguiendo esta retórica belicosa, Georgia retiró a su embajador de Moscú.

Por lo que respecta a Ucrania, los dos principales puntos de desacuerdo entre Moscú y Kiev han sido el tránsito del gas ruso hacia Europa y la presencia naval rusa en la península ucraniana de Crimea. Ambas partes han mantenido una larga disputa verbal acerca de la base naval de Sebastopol, que actualmente la Federación Rusa tiene en arriendo de Ucrania. El gobierno ucraniano insiste en que no piensa renovar el contrato de arrendamiento, que expira en 2017, mientras que para Moscú esta base naval es de una alta prioridad estratégica. Si el contrato no llega a renovarse la Federación Rusa tendrá que empezar a prepararse para la reubicación de su base naval, un proceso muy costoso en tiempo y dinero.

Los conflictos por el gas empezaron en 2005 y fueron surgiendo periódicamente hasta mediados de 2009. Las disputas giraban en torno al precio del gas natural vendido a Ucrania y que pasaba por territorio ucraniano en dirección a los países de la Unión Europea, que se convirtieron en rehenes de este conflicto. En 2005 la Federación Rusa anunció que iba a vender gas a Ucrania al precio del mercado internacional y no a las antiguas tarifas preferenciales. Además, la Federación Rusa estaba tratando de recobrar la enorme deuda que tenía Ucrania con Gazprom por la compra de gas. A este efecto, en enero de 2006 Moscú cortó el suministro de gas a Ucrania; en respuesta, Ucrania retuvo parte del gas ruso que se transportaba a Europa, lo

que se convirtió en una nueva fuente de disputas. Varios días después Ucrania y la Federación Rusa llegaron a un acuerdo preliminar, pero la deuda ucraniana continuó creciendo. Situaciones casi idénticas a ésta se repitieron en 2007, 2008 y 2009, y cada vez con el resultado de cortes de suministro a los consumidores europeos. La Federación Rusa describió sus motivos como puramente racionales y basados en la lógica del mercado, mientras que Ucrania acusaba a la Federación Rusa de que su exceso de firmeza diplomática estaba políticamente determinado. Durante el año 2009 el primer ministro Putin entabló negociaciones con su homóloga ucraniana Yulia Timoshenko y ambas partes llegaron a un acuerdo mutuamente conveniente en virtud del cual la Federación Rusa aplicaba a Ucrania los precios del mercado, pero Ucrania aumentaba la tarifa para el gas en tránsito en un 60%.

Hacia el final de la presidencia de Putin, la Federación Rusa mantenía unas relaciones tensas tanto con sus vecinos más próximos (Georgia, Ucrania, Bielarus, estados bálticos) como con sus aliados estratégicos (la Unión Europea y Estados Unidos), lo que daba pábulo a proyecciones pesimistas acerca del aislamiento de la Federación Rusa y a su consiguiente marginación de la política mundial. El sucesor de Putin en la presidencia, Dmitry Medvédev, se vio frente al reto de tener que romper esta tendencia.

La Federación Rusa como superpotencia energética

La existencia de unos precios extraordinariamente favorables en el gas y el petróleo tuvo efectos positivos no sólo en el desarrollo económico de la Federación Rusa, sino también en su autoidentificación política. Fue entonces cuando empezó a utilizarse de un modo habitual la expresión “superpotencia energética”, principalmente debido al hecho de que el gobierno de Moscú consideraba su provisión de energía como una de sus ventajas competitivas internacionales más importantes. De todos modos, fue precisamente durante la presidencia de Putin cuando la Federación Rusa optó por dar una nueva orientación a su política energética haciéndola más tecnocrática y pragmática. Durante su ejercicio en el cargo, Vladímir Putin presentó la estrategia energética de la Federación Rusa como una estrategia basada en una “filosofía técnico-económica” que provocó numerosas discusiones sobre las intenciones implícitas que tenía la Federación Rusa para llevar a cabo esta transformación, incluidas las acusaciones de utilizar la energía como un instrumento político para influir tanto en los países de tránsito como en los países consumidores.

Para entender adecuadamente esta controversia, hay que recordar que la Federación Rusa había aplicado tradicionalmente un enfoque politizado al suministro de energía, ofreciendo unas condiciones excepcionales en la entrega de gas y petróleo a un número limitado de países considerados como sus aliados más leales. La política de precios de Moscú nunca estuvo gobernada por la lógica de los “precios del mercado”; al contrario, en el centro mismo de la diplomacia energética rusa había una serie de excepciones políticamente motivadas aplicables a varios



“socios especiales”. En 2005 Gazprom, con el apoyo de la Administración Putin, anunció que estaba unificando su política de precios y estableciendo un mismo nivel tarifario para todos sus consumidores, incluida Ucrania y (más tarde) Bielarús. Teniendo en cuenta la reacción negativa de la Federación Rusa a la “Revolución Naranja” ucraniana de 2004, la nueva estrategia rusa fue percibida como una “maniobra aparentemente política”. Los dirigentes rusos siguieron insistiendo en que esta estrategia podía explicarse por razones puramente económicas. Muchos analistas llegaron a la conclusión de que esto era efectivamente cierto: el autopoicionamiento de la Federación Rusa como “superpotencia energética” estaba motivado “no por el deseo de restablecer el imperio [...] sino por el de aumentar los beneficios de Gazprom, Rosneft y otras grandes corporaciones cercanas al Kremlin [...] La lógica del pragmatismo y el beneficio están efectivamente sustituyendo al imperialismo como principal factor determinante del desarrollo de la política exterior de Rusia” (Morozov, 2007). En este contexto, la determinación del gobierno ruso de aplicar por el suministro de gas a sus vecinos unos precios de mercado no preferenciales podía ser considerada como una victoria de Gazprom sobre los enfoques más tradicionales del Kremlin o, dicho de otro modo, como una preponderancia de la lógica económico-empresarial sobre la (geo)política.

Sin embargo, la transición de la Federación Rusa desde una política más bien tradicional en el sector del gas y el petróleo basada en las excepciones, comportó acusaciones de utilizar la energía como un instrumento manipulador. Internamente, el concepto de superpotencia energética es criticado a causa del gran desequilibrio existente entre el hecho de que la Federación Rusa sea un país exportador y al mismo tiempo fuertemente dependiente en cuanto a materias primas, como se hizo especialmente evidente después del estallido de la crisis económica y financiera internacional. A finales de 2008, la ministra de Desarrollo Económico rusa Elvira Nabiullina admitió que el modelo de la economía rusa basado en la exportación de gas y petróleo había sido sustancialmente incorrecto (“Elvira Nabiullina...”, 2008).

LA POLÍTICA EXTERIOR DE LA FEDERACIÓN RUSA DURANTE LA PRESIDENCIA DE DMITRY MEDVÉDEV (2008-2009)

Las prioridades de la política exterior

El objetivo fundamental de la política exterior de Dmitry Medvédev es la integración de la Federación Rusa en a comunidad internacional en pie de igualdad respecto a la UE y a la OTAN, pero sin perder el enfoque pragmático a la política internacional basado en el acatamiento a los intereses nacionales de la Federación Rusa. Esto se refleja en los documentos de política exterior publicados por la Administración Medvédev: el nuevo “Concepto de la Política Exterior Rusa” aprobado en julio de 2008, y la “Estrategia de Seguridad Nacional Rusa hasta el año 2020” hecha

pública en mayo de 2009. Ambos documentos sustituyen a las respectivas versiones anteriores adoptadas durante la presidencia de Putin. Reproducen básicamente el mismo contenido que éstas afirmando que Moscú busca establecer un orden internacional basado en la toma colectiva de decisiones, la indivisibilidad de la seguridad y la primacía de la ley internacional, pero resguardando al mismo tiempo la Federación Rusa su esfera de “intereses privilegiados” para impedir cualquier interferencia hostil en dicha esfera. La diferencia entre estos documentos y las versiones precedentes se encuentra en el autopoicionamiento de la Federación Rusa como un actor internacional influyente de pleno derecho. Junto con esta idea, ambos documentos llevan implícita la de que los intereses de la Federación Rusa en la arena internacional no están siendo tenidos suficientemente en cuenta, o dicho con otras palabras, que el potencial real de la Federación Rusa no concuerda con su estatus internacional. A un nivel práctico, esta controversia se refleja en la que fue la cuestión principal de la política internacional de la Federación Rusa en 2009: la disputa sobre el sistema americano antimisiles en Europa. Por un lado, Medvédev no quiere enfrentarse a Occidente iniciando una nueva carrera de armamentos, pero por otra la Federación Rusa no puede permanecer indiferente a los intentos de la OTAN de llevar el sistema de defensa antimisiles cerca de sus fronteras y aumentando de este modo su influencia sobre unas áreas que son de interés estratégico para la Federación Rusa. La propuesta rusa de erigir una nueva arquitectura de seguridad euroatlántica tiene como objetivo impedir el despliegue de dicho sistema.

La propuesta de Medvédev de una nueva arquitectura de seguridad europea

Dmitry Medvédev a menudo afirma que “en los asuntos internacionales igual que en los asuntos domésticos debemos insistir primero y sobre todo en la supremacía de la ley” (Medvédev, 2008a). La propuesta de desarrollar un nuevo Tratado para la Seguridad Europea procede de la aspiración de Medvédev de constituir una base legal ampliada para la cooperación internacional en el ámbito de la seguridad. La exigencia práctica de este tratado, según Medvédev, se debe, primero, a la actuación arbitraria e irresponsable de Georgia en Osetia del Sur en agosto de 2008 y, segundo, a los planes de la OTAN de reforzar su seguridad a expensas de la seguridad de la Federación Rusa. Para evitar tales colisiones en el futuro, Medvédev sugiere firmar un tratado sobre seguridad basado en la primacía de los principios de la ley internacional; un mundo multipolar; un enfoque no contencioso a las relaciones internacionales; la resolución pacífica de los conflictos; y la evitación de alianzas y bloques en el ámbito de la seguridad.

Poco después de su toma de posesión, durante una visita a Berlín en junio de 2008, Medvédev hizo un llamamiento a los países europeos para ponerse a trabajar en un nuevo tratado de seguridad paneuropeo “que clarificase, finalmente, el papel del factor poder en las relaciones dentro de la comunidad euroatlántica” (Medvédev, 2008a).

Medvédev también presentó su visión sobre la nueva arquitectura de seguridad europea en la Conferencia sobre Política Mundial el 8 de octubre de 2008 en Evian, donde acusó a Estados Unidos de "crear líneas divisorias en las relaciones internacionales" a través de sus "acciones unilaterales" (Medvédev, 2008b). Medvédev hizo hincapié en la importancia de la indivisibilidad de la seguridad sugiriendo "edificar un sistema sólido e integrado de seguridad global" en el que no esté permitido "ningún desarrollo o expansión de alianzas militares a expensas de otras partes". Insistió asimismo en la necesidad de un nuevo tratado de seguridad para todo el espacio euroatlántico. A finales de noviembre de 2009, estas sugerencias se concretaron en forma de un borrador del tratado ("European Security...", 2009) que el ministro ruso de Asuntos Exteriores Sergei Lavrov presentó en Atenas durante el consejo de ministros de la OSCE en diciembre de 2009.

Los líderes europeos no se mostraron muy entusiasmados con el tratado. La propuesta de Dmitry Medvédev había sido criticada principalmente por su falta de sustancia, dado que los puntos principales de su propuesta estaban ya incluidos en el Acta Final de Helsinki y en la Carta de las Naciones Unidas. Se acusa a esta propuesta de ser puramente reactiva, creada como respuesta a una posible nueva ampliación de la OTAN y a las negociaciones sobre la defensa con misiles entre Estados Unidos y los países del Este de Europa. Los críticos también dicen que mediante este tratado Moscú trata de incrementar su autoridad en las relaciones internacionales europeas, porque la exigencia implícita en el concepto de seguridad de Medvédev es la de que Europa tenga en cuenta los intereses y la seguridad de la Federación Rusa.

Otra crítica a la iniciativa rusa es que la estrategia de Medvédev es muy incoherente y que muchas de sus afirmaciones son meramente retóricas. Así, si bien en su propuesta Medvédev continúa desarrollando el concepto de multipolaridad, abandona con excesiva facilidad el discurso de la multipolaridad en favor de un decisionismo unilateral: "Por lo que respecta a nuestro contingente militar [en Osetia del Sur], quisiera llamar su atención sobre el hecho de que ni un solo documento, incluido nuestro plan conjunto con el presidente Sarkozy, prevé que este contingente tenga que acatar determinadas normas (...) Nos corresponde a nosotros definir qué tropas necesitamos allí, dónde han de establecerse y qué tipo de bases militares habrá que desplegar allí" (Medvédev, 2008c). Según el concepto de la política exterior que tiene la Federación Rusa, esta inclinación al unilateralismo queda disimulada por el modo en que se formula: "Si nuestros aliados no están preparados para realizar un esfuerzo conjunto, Rusia, para proteger sus intereses nacionales, tendrá que actuar unilateralmente pero siempre sobre la base del respeto a la ley internacional" ("The Foreign Policy...", 2008).

Resumiendo la política exterior de la Federación Rusa en 2009 en una entrevista, Sergei Lavrov dijo que la Federación Rusa pensaba promover todavía más la iniciativa de Dmitry Medvédev, aunque en su opinión ésta no había recibido una

respuesta adecuada en la comunidad europea ("Russia to promote...", 2009).

La importancia de la propuesta de Medvédev es evidente en al menos un aspecto de este tema: la Federación Rusa está más decidida que nunca a establecer una alianza institucional con la UE y la OTAN. Durante la presidencia de Putin la prioridad eran las relaciones bilaterales con países europeos individuales más que la cooperación con las instituciones de la UE. La Administración Putin no se fiaba de la subjetividad política de la Unión Europea y buscaba establecer relaciones con los países que toman realmente las decisiones, que, desde el punto de vista de Moscú, eran Alemania, Italia y Francia. Sugiriendo un tratado sobre la seguridad euroatlántica, Medvédev se orientaba hacia el reconocimiento de la UE como un aliado fiable y de pleno derecho.

La mejora de las relaciones UE-Federación Rusa a lo largo del 2009 se puso en evidencia en la cumbre UE-Federación Rusa celebrada en Estocolmo en noviembre de aquel año, que fue considerada como la más fructífera de los últimos años. La Unión Europea aceptó entablar negociaciones acerca de la abolición del régimen de visados entre la Federación Rusa y la UE y acelerar los trabajos encaminados a la firma de un Nuevo Acuerdo Básico para sustituir al Acuerdo de Asociación y Cooperación (que expiró en diciembre de 2007 y que se renueva automáticamente cada año). Asimismo, el presidente de la Comisión Europea José Manuel Barroso, el primer ministro sueco Fredrik Reinfeldt y el presidente ruso Dmitry Medvédev han acordado poner en marcha un programa bilateral "Asociación para la modernización" concebido para ayudar a la Federación Rusa a superar su retraso tecnológico. También se discutió de un modo eficiente el tema de la adhesión de la Federación Rusa a la OMC. José Manuel Barroso subrayó la importancia que tendría la pertenencia de la Federación Rusa a esta organización ("European Parliament ...", 2009).

La OTAN como principal rival exterior de la Federación Rusa

El ámbito de las relaciones Federación Rusa-OTAN es el ámbito en el que más ha costado librarse del legado de la Guerra Fría. La oposición de la Federación Rusa a la OTAN se había basado en dos argumentos mutuamente excluyentes. Por un lado se afirma que la OTAN es un bloque militar peligrosamente fuerte (incluso omnipotente) y hostil que representa una amenaza para los intereses rusos. Y por otro se afirma que es una reliquia de la Guerra Fría, incapaz de proporcionar seguridad en un entorno internacional como el actual, completamente cambiado y en el que los retos a la seguridad no están vinculados a unos territorios concretos. Tanto para Putin como para Medvédev, la "filosofía de bloque" y, consiguientemente, la expansión territorial, no son remedios apropiados para las amenazas no territoriales.

Para desacreditar la idea de la entrada de Ucrania y Georgia en la OTAN, la Federación Rusa apela a los vínculos normativos existentes entre la democracia y la seguridad. Afirma que Ucrania no debería entrar en la OTAN porque



la mayoría de ucranianos están en contra de la pertenencia a la Alianza. En el caso de Georgia, donde el apoyo popular a la OTAN es incuestionable, la Federación Rusa insiste en la importancia que tiene la dimensión democrática asegurando que Georgia no satisface los criterios occidentales de democracia y que en consecuencia no puede ser aceptada como miembro de la OTAN. Cuando la tensión llegó a un punto especialmente alto, algunos políticos recurrieron a un tono más agresivo. Dmitry Rogozin, el representante de la Federación Rusa ante la OTAN, dijo que era improbable que Ucrania fuese capaz de mantener sus fronteras actuales si ingresaba en la Alianza. El mismo argumento se esgrimió –mucho antes de la guerra de agosto del 2008– respecto a Georgia: dado que ni Abjazia ni Osetia del Sur apoyaban la entrada en la OTAN, tenían derecho a negarse a acompañar a Georgia si ésta daba este paso. En ninguno de estos dos casos la Federación Rusa estaba amenazando a los gobiernos de estos países, pero daba a entender que apoyaría a las tendencias separatistas en caso de que decidiesen dar el paso de entrar en la OTAN. Con esta retórica agresiva Moscú intentaba obligar a Kiev y a Tbilisi a elegir entre la integridad territorial y la pertenencia a la OTAN, lo que ciertamente constituye una estrategia muy contenciosa a la luz de la constante oposición de la Federación Rusa a la independencia de Kosovo.

En muchos contextos del discurso de la política exterior de la Federación Rusa, la OTAN es mencionada como un actor hostil que constituye un peligro para la seguridad propia y que provoca recelo e irritación. Sin embargo, la OTAN difícilmente puede considerarse como un enemigo real de la Federación Rusa. Rogozin sostiene que nadie, en el *establishment* político ruso, cree en la posibilidad de un conflicto armado con la OTAN: “Tanto la OTAN como Moscú saben muy bien que la amenaza real solamente puede venir del Sur” (Zygar, 2009).

La guerra en Georgia y su impacto en las relaciones de la Federación Rusa con la comunidad euroatlántica

El conflicto armado entre la Federación Rusa y Georgia de agosto de 2008, cuando Moscú intervino en el territorio de Georgia para proteger a Osetia del Sur después de que se lanzase un ataque armado contra ésta, se convirtió en la cuestión más importante de las discusiones sobre defensa de la Federación Rusa con la UE, Estados Unidos y la OTAN. El 26 de agosto la Federación Rusa reconoció oficialmente a las regiones secesionistas de Abjazia y Osetia del Sur como estados independientes, lo que desde entonces constituye una de las cuestiones más espinosas de las relaciones de la Federación Rusa con Europa. La resolución del conflicto en estas repúblicas se produjo con la participación activa del presidente francés Nicolas Sarkozy actuando en nombre de la Unión Europea. Medvédev y Sarkozy diseñaron un plan para superar la crisis en el Cáucaso que fue más tarde firmado por los presidentes de Abjazia y Osetia del Sur, y corregido y firmado por el presidente georgiano. El plan incluía condiciones como la no reanudación del uso de la fuerza, el libre acceso de la ayuda humanitaria, procedimientos de supervisión internacional por parte de observadores de la OSCE y de la UE, la retirada de las

fuerzas rusas a la línea anterior al inicio de las hostilidades, y el inicio de un debate internacional sobre el futuro estatus de Osetia del Sur y de Abjazia.

Esta última condición constituyó la base de una serie de rondas en las conversaciones de Ginebra a finales de 2008, principios de 2009. Durante estas negociaciones Georgia obtuvo el apoyo internacional en su demanda de que Osetia del Sur y Abjazia fuesen reconocidas como una parte integral de Georgia, mientras que Moscú había insistido sistemáticamente en la firma de unos acuerdos legalmente vinculantes entre Georgia, Abjazia y Osetia del Sur acerca del no uso de la fuerza, proporcionando de este modo el argumento de que ambas repúblicas tenían que tener la garantía de que Georgia no intentaría preservar su integridad territorial mediante el uso de la fuerza militar.

En junio de 2009 la Federación Rusa vetó un plan para ampliar la misión de interposición en Georgia porque la resolución de la ONU acerca de dicha ampliación se basaba en la premisa de la integridad territorial de Georgia. Moscú calificó el argumento de sus oponentes acerca de la inviolabilidad de las fronteras de “fórmulas politizadas e ideologizadas”. Esta postura fue considerada como muy discutible por cuanto, en el caso de Kosovo, la Federación Rusa se remite exactamente al principio de la integridad territorial cuando condena “la ilegal declaración unilateral de independencia de Kosovo” (“O pozitsii Rossii...”, 2009). La Federación Rusa afirma que la secesión de Kosovo constituye un peligroso precedente internacional; además, la independencia de este territorio “no ha contribuido de ningún modo a abordar los problemas clave de Kosovo”. Pese a la evidente incoherencia de la argumentación rusa, siguió insistiendo en la necesidad de un nuevo mandato de interposición en el que no se mencionase de forma explícita la integridad territorial de Georgia. Debido al veto ruso, la misión no fue ampliada y las fuerzas de pacificación de la ONU se retiraron de Georgia.

En septiembre de 2009 se hizo público un informe preparado por la comisión de la UE presidida por la diplomática suiza Heidi Tagliavini en el que se explicaban las causas de la guerra ruso-georgiana de agosto de 2008, se acusaba a Georgia de haber iniciado las hostilidades y a la Federación Rusa de haber reaccionado de forma exagerada y de haber roto la integridad territorial de Georgia, violando de este modo la ley internacional.

Un “reinicio” en las relaciones de la Federación Rusa con Estados Unidos

La Administración Obama cambió su política respecto a la Federación Rusa para favorecer una mejora en las relaciones bilaterales con Moscú. En marzo de 2009 la secretaria de Estado Hillary Clinton visitó Moscú y ofreció “reiniciar” las relaciones entre los dos países. Esta oferta fue aceptada de buena gana por su homólogo ruso Sergei Lavrov. La decisión más importante en el marco de este “reinicio” de las relaciones fue la relativa a los sistemas antimisiles en la Europa del Este. Desde el 2006 los planes de Estados Unidos para el despliegue de un sistema de defensa con misiles balísticos en Polonia y en la República

Checa habían sido una fuente de irritación para Moscú. En 2009 se produjo un punto de inflexión en este asunto. En septiembre de 2009 la Administración Obama anunció la cancelación de sus planes para el despliegue de misiles de defensa en estos dos países. Estados Unidos explicó su decisión por el cambio de prioridades estratégicas, pero aparentemente estaba esperando que la Federación Rusa correspondiera apoyando unas sanciones más duras contra Irán y suspendiendo su venta de misiles de defensa aérea S-300 a Teherán. Sin embargo, ni el presidente ruso ni el ministro de Asuntos Exteriores dieron ningún paso en este sentido. El 20 de septiembre de 2009, en una entrevista en la cadena *CNN*, Dmitry Medvédev mencionó que la Federación Rusa no se sentía obligada a hacer concesiones recíprocas y aseguraba que la venta de armas a Irán no contravenía la ley internacional. Estos hechos dieron pábulo a un cuestionamiento del éxito del tan anunciado “reinicio”, por cuanto no se consiguió aliviar la tensión ni en el caso de Irán ni en el de Georgia. Además, a finales de 2009, las partes tenían todavía que superar muchos desacuerdos en las condiciones del tratado sobre reducción de arsenales nucleares estratégicos.

Revisión de los documentos básicos de política exterior de la administración Medvédev

Bajo la presidencia de Medvédev se renovó el marco conceptual de la política exterior. Varios documentos estratégicos básicos, como el Concepto de Política Exterior, la Doctrina Militar y la Estrategia Rusa de Seguridad Nacional fueron revisados y puestos al día (en estos dos últimos casos ver el anexo sobre política de defensa de la Federación Rusa en este mismo Anuario). La mayor parte de ellos fueron elaborados en el Consejo de Seguridad de la Federación Rusa.

El Concepto de Política Exterior de la Federación Rusa

El Concepto de Política Exterior se hizo público el 12 de julio de 2008. El documento afirma que la Federación Rusa “ha conseguido un papel de pleno derecho en los asuntos globales” y “ejerce una influencia sustancial en el desarrollo de una nueva arquitectura en las relaciones internacionales”. Uno de los objetivos clave de la política exterior rusa es el de ejercer su influencia “en los procesos globales para garantizar la formación de un orden mundial justo y democrático” basado en la cooperación y en la supremacía de la ley internacional.

Según el mismo documento, la política exterior rusa se basa en “sus intereses nacionales”, que coinciden con los intereses de la comunidad internacional por lo que respecta al “terrorismo, el tráfico de drogas, el crimen organizado, la difusión de las armas de destrucción masiva, los conflictos regionales, los problemas demográficos, la pobreza global, la migración ilegal y el cambio climático”. Para combatir estas amenazas, “una arquitectura de las relaciones internacionales tendría que basarse en el reconocimiento por parte de la comunidad internacional de los principios de la indivisibilidad de la seguridad”.

Los intereses de la Federación Rusa están directamente relacionados con la globalización de la economía mundial, la diplomacia multilateral, los procesos de integración, etc. Para fomentar un mayor desarrollo de estas tendencias positivas, la Federación Rusa sugiere unir esfuerzos para avanzar hacia “la emergencia de un sistema estable de relaciones internacionales basado en los principios de igualdad, respeto mutuo y cooperación, así como en el acatamiento de la ley internacional”. El documento critica la interpretación arbitraria de las normas legales, especialmente por lo que respecta al uso de la fuerza, y “los intentos de presentar las contravenciones a la ley internacional como una aplicación ‘creativa’ de la misma”. Critica también el unilateralismo, especialmente la aplicación de la fuerza militar sorteando el Consejo de Seguridad. Mientras tanto, sin embargo, y según el mismo documento, la Federación Rusa se reserva el derecho de actuar unilateralmente en caso de que sus aliados “no estén preparados para realizar un esfuerzo conjunto”.

El curso prioritario de la política exterior sigue siendo la cooperación con la Comunidad de Estados Independientes (CEI). La vía europea es la siguiente en el orden de prioridades de la Federación Rusa, y en este caso el principal objetivo de Moscú es la creación de un sistema democrático y transparente de seguridad colectiva que “garantice la unidad de la región euroatlántica [...] de modo tal que no permita una nueva fragmentación del mismo y la reproducción de un enfoque basado en la idea de los bloques”. La ampliación de la OTAN se considera como un serio obstáculo a la construcción de dicho sistema, por cuanto dificulta una mejora de los principios de buena vecindad, confianza mutua y cooperación. La Federación Rusa considera las intenciones de la OTAN de llevar su infraestructura militar más cerca de las fronteras rusas como una violación del principio de la seguridad indivisible. La Federación Rusa está dispuesta a cooperar con la OTAN para garantizar la predicibilidad y la estabilidad en la región euroatlántica, pero esta cooperación depende del “grado de buena disposición de la Alianza para una relación de igual a igual”. El Concepto de Política Exterior sugiere el uso de la OSCE en vez de la OTAN como “foro para un diálogo equitativo entre los estados pertenecientes a la OSCE para una toma de decisiones colectiva y consensuada” en el ámbito de la seguridad.

El Concepto de Política Exterior también subraya la importancia de desarrollar unas relaciones bilaterales recíprocamente ventajosas con Alemania, Francia, Italia, España, Finlandia y otros estados europeos. Las relaciones de la Federación Rusa con Gran Bretaña y con los estados bálticos se mencionan como ejemplo de una falta de cooperación profunda, pero se declara que la Federación Rusa está dispuesta a establecer fuertes lazos con ellos sobre la base de una recíproca consideración de los intereses de cada parte.



Referencias bibliográficas

BOGATUROV, Alexei. "Mezhdunarodniy poriadok v nastupivshem veke", *International Trends. Journal of Theory of International Relations and World Politics*. Nº1, Enero-abril de 2003, p. 12.

"El'vira Nabiullina sochla tekuschuyu ekonomicheskuyu model' Rossii isherpannoi". *Information agency Lenta.Ru*, 19 de noviembre de 2008. <http://lenta.ru/news/2008/11/19/model/>

"European Parliament resolution on the EU-Russia summit in Stockholm on 18 November 2009". *European Parliament official website*, 18 de noviembre de 2009. www.europarl.europa.eu/sides/getDoc.do?pubRef=-//EP//NONSGML+MOTION+B7-2009-O134+O+DOC+WORD+VO//EN

"European Security Treaty Draft". *Official website of the President of the Russian Federation*, 29 de noviembre de 2009. <http://eng.kremlin.ru/text/docs/2009/11/223072.shtml>

"EU-Russia Summit on 18 November in Stockholm". *The portal site of the European Union*, 18 de noviembre de 2009. <http://europa.eu/rapid/pressReleasesAction.do?reference=IP/09/1724&format=HTML&aged=0&language=EN&guiLanguage=en>

MEDVÉDEV, Dmitry. "Speech at Meeting with German Political, Parliamentary and Civic Leaders, Berlín, 5 de junio de 2008". *Official website of the President of the Russian Federation*, 5 de junio, 2008a. http://eng.kremlin.ru/text/speeches/2008/06/05/2203_type82912type82914type84779_202153.shtml

MEDVÉDEV, Dmitry. "Speech at World Policy Conference October 8, 2008 Evian, France" *Official website of the President of the Russian Federation*, 8 de octubre, 2008b. http://eng.kremlin.ru/speeches/2008/10/08/2159_type82912type82914_207457.shtml

MEDVÉDEV, Dmitry "Interview with "Le Figaro" newspaper" *Official website of the President of the Russian Federation*, 13 de noviembre, 2008c. www.kremlin.ru/textx/appears/2008/11/209126.shtml

MOROZOV, Viacheslav. "Russia and the West: Dividing Europe, Constructing Each Other" Paper presented at the ISA Annual Conference, Chicago, Il., 28 de febrero-3 de marzo de 2007, p. 6-7.

"O pozitsii Rossii na 64-i sessii General'noi Assamblei OON". *The United Nations website*, septiembre de 2009. www.un.int/russia/new/MainRootrus/docs/interview/pos64.htm

"Russia to promote Medvédev's proposals on European security". *The Voice of Russia*, 28 de diciembre de 2009. <http://english.ruvr.ru/2009/12/28/3308904.html>

"The Foreign Policy Concept of the Russian Federation". *Official website of the President of the Russian Federation*, 12 de julio de 2008. <http://archive.kremlin.ru/text/docs/2008/07/204108.shtml>

TRENIN, Dmitry "Tretiy vozrast: rossiysko-amerikanskije otnosheniya na poroge XXI veka", *Pro et Contra*, vol. 5, Nº2, primavera 2000, p. 9.

ZYGAR', Mikhail "Voennoe chistilische". *Russian Newsweek*, 2 de diciembre de 2009. www.runewsweek.ru/country/31376/

La política de defensa de la Federación Rusa

La emergencia de la Federación Rusa como estado soberano en 1991 llevó a la desorganización y a la desintegración de las estructuras militares soviéticas. Debido a la masiva reducción de efectivos que ello comportó, la organización del ejército se vio trastornada; el proceso industrial se vio afectado por la falta de materias primas y de componentes anteriormente suministrados por otras repúblicas y regiones; y las rutas logísticas se vieron perturbadas. La crisis política y económica del período de transición entre 1992 y 1999, y las desastrosas consecuencias de la guerra en Chechenia provocaron una profunda crisis en las fuerzas armadas y en el complejo militar-industrial. No fue hasta finales de la década de 1990 que la situación empezó a estabilizarse. Durante la década de 1999-2009, los sectores industriales y tecnológicos han experimentado un proceso de reestructuración a gran escala que era evidentemente necesario para restablecer la capacidad de defensa de la Federación Rusa.

LAS RELACIONES CON LA OTAN

En la más reciente Doctrina Militar de 2010, la política vigente de la OTAN es catalogada como un peligro potencial para la seguridad de la Federación Rusa: "La intención de la Organización del Tratado del Atlántico Norte de utilizar su potencial militar para llevar a cabo determinadas funciones globales sin el debido respeto a la ley internacional, como la de llevar la infraestructura militar de los estados miembros de la OTAN hasta las fronteras mismas de la Federación Rusa, incluyendo la ampliación del bloque" representa un *peligro* (aunque no una *amenaza*, que de acuerdo con la terminología de la Doctrina es un concepto bastante más crítico que un peligro) para la seguridad nacional.

El actual conflicto entre la Federación Rusa y la OTAN tiene su origen en la época de la caída del muro de Berlín. Oponiéndose a la ampliación territorial de la OTAN, Rusia apeló a la supuesta promesa dada a Mikhail Gorbachov por los dirigentes de la OTAN de no expandirse por unos territorios que Rusia considera de importancia crucial para su seguridad. A cambio, Rusia prometió retirar sus tropas de la Europa del Este y de los Estados bálticos. Rusia había cumplido con sus obligaciones, pero los países de la OTAN no llegaron a mantener su palabra. Sin embargo, en 1997, la Federación Rusa y la OTAN firmaron el Acta Fundacional sobre Relaciones Mutuas, Cooperación y Seguridad entre la OTAN y la Federación Rusa. Este acuerdo estableció el Consejo Permanente Conjunto OTAN-Federación Rusa como un foro para el diálogo político y la cooperación. En 1999, cuando la OTAN inició una acción militar en Kosovo, dejando de banda a Rusia en una operación que afectaba a Yugoslavia, las

relaciones entre la Federación Rusa y la OTAN entraron en un período de crisis profunda y desconfianza mutua. La decisión de la OTAN de bombardear Belgrado fue percibida como una amenaza potencial a la integridad territorial de Rusia, debido a la facilidad con que podía establecerse un paralelismo entre la secesión de Kosovo y la situación en Chechenia. Cuando Kosovo proclamó la independencia en 2008, la Federación Rusa se negó a reconocerla, temiendo que aquel caso se convirtiera en un precedente para todos los territorios separatistas.

La siguiente escalada de tensiones se produjo el año 2004 con la ampliación de la OTAN por el sudeste de Europa. En fecha tan temprana como el año 2000, en la doctrina militar anterior a la actual, la ampliación de la OTAN era calificada como una grave amenaza a la seguridad de la Federación Rusa. La afiliación en la OTAN de Ucrania y Georgia constituye una línea roja para la Federación Rusa. Habiendo perdido casi toda su influencia sobre el actual *establishment* político ucraniano y georgiano, la Federación Rusa utiliza argumentos bastante fuertes en las discusiones relativas a su posible entrada en la OTAN: los dirigentes rusos afirman que la solicitud de Ucrania y Georgia de entrar en la OTAN constituye una clara justificación para la secesión de Crimea de Ucrania y para la permanente separación de Georgia de las regiones separatistas de Abjasia y Osetia del Sur.

A un nivel operativo, sin embargo, los dirigentes rusos reconocen la importancia de la cooperación militar con la OTAN. La Federación Rusa y la OTAN han establecido una relación de colaboración en el campo de la defensa de misiles, basada en intercambios de información y ejercicios conjuntos. Pese a su clara oposición a la ampliación de la OTAN, en la cumbre de Bucarest del 2008 Putin dio a entender que si la OTAN se propusiese desarrollar consecuentemente una asociación estratégica en profundidad con la Federación Rusa, esta última no reaccionaría finalmente de una forma tan negativa a la actividad de la Alianza en los países vecinos. Se firmaron acuerdos para garantizar el acceso a Afganistán a través del espacio aéreo ruso y su territorio para el despliegue de las fuerzas y equipos de la ISAF (Fuerza Internacional para la Asistencia y la Seguridad en Afganistán). Otra iniciativa positiva fue la propuesta de Medvédev de un sistema de seguridad euroatlántico común, que a su modo de ver tendría que basarse en una alianza trilateral EEUU-UE-Federación Rusa.

A finales del 2009 se produjeron tendencias positivas en las relaciones OTAN- Federación Rusa. El secretario general de la OTAN Anders Fogh Rasmussen declaró que la OTAN prioriza el restablecimiento de una asociación profunda con la Federación Rusa. En el discurso que pronunció en el Carnegie Center



de Bruselas en septiembre del 2009, Rasmussen dijo que consideraba necesario trabajar en un proyecto común OTAN-EEUU-Federación Rusa para la creación de un sistema de defensa de misiles; afirmó que Georgia y Ucrania no satisfacían los criterios para entrar en la Alianza; declaró que la OTAN deseaba cooperar con la Federación Rusa en la exploración del Ártico; prometió tener en cuenta los intereses de la Federación Rusa en la política de seguridad de la Alianza, y estudiar la propuesta de Medvédev sobre una nueva arquitectura de seguridad europea ("NATO-Rusia...", 2009).

LAS RELACIONES CON ESTADOS UNIDOS

La cooperación en materia de defensa entre Estados Unidos y la Federación Rusa se centra en la esfera de la reducción y limitación del armamento nuclear. Uno de los tratados más importantes en este campo es el SORT (Tratado de Reducción de Armas Ofensivas Estratégicas) firmado el año 2002. Cuatro años más tarde, la Federación Rusa y los Estados Unidos pusieron en marcha en 2006 una Iniciativa Global para Combatir Actos de Terrorismo Nuclear. El año 2009, el número de estados que participaban en esta iniciativa era ya de 75. Por lo que respecta a la defensa global sobre misiles balísticos, Estados Unidos y la Federación Rusa celebran negociaciones regulares para llegar a una postura de compromiso.

Sin embargo, Estados Unidos no ha visto con buenos ojos el hecho de que la Federación Rusa haya desarrollado una compleja red de relaciones de asociación y cooperación con países interesados en tener acceso a los equipos militares rusos. Esta red incluye a algunos de los estados con los que Europa y Estados Unidos se niegan a colaborar (por ejemplo, Irán, Siria o Venezuela) porque no contribuyen, a juicio de Estados Unidos, a la seguridad global y regional.

Más serios fueron los puntos de divergencia surgidos en 2006 cuando Estados Unidos entabló negociaciones bilaterales con Polonia y la República Checa para el despliegue de elementos del sistema americano de defensa global con misiles en los territorios de estos dos países. Los dirigentes rusos sostenían que este sistema de defensa no tendría ninguna utilidad en caso de un ataque con misiles por parte de Irán y que de hecho la verdadera intención de Estados Unidos era la disuasión de la Federación Rusa y la interferencia en su esfera de intereses. Para impedir este despliegue y demostrar su falta de coherencia, la Federación Rusa sugirió la posibilidad de poner en marcha varias iniciativas a modo de alternativa al sistema de defensa de misiles norteamericano. Entre estas iniciativas estaba proporcionar a Estados Unidos acceso a los datos obtenidos sobre el despliegue de misiles iraníes por la estación de radar de Gabala en Azerbaiján, arrendada por los rusos; permiso para utilizar un radar casi construido en la parte sur de la Federación Rusa; implicar a otros gobiernos europeos en la construcción de un sistema de defensa antimisiles mediante la creación de una nueva arquitectura de seguridad europea; y establecer un centro conjunto de información de alerta y recogida de datos con sedes en Moscú y Bruselas. Cuando estas iniciativas no encontraron una respuesta positiva por parte de la Administración Bush, la Federación Rusa anunció sus intenciones de desplegar armamento nuclear táctico y de medio alcance en las fronteras con Ucrania y Bielarrús

o en Kaliningrado. Los altos funcionarios rusos también empezaron a sacar el tema de la necesidad de renovar su arsenal de armas estratégicas. Las negociaciones relativas al sistema de defensa con misiles llegaron a un punto muerto. Aparentemente, la Federación Rusa estaba esperando ver el resultado de las elecciones presidenciales en América y contaba con la posibilidad de cooperar con la nueva administración. Efectivamente, poco después de que Obama tomara posesión del cargo, el Departamento de Estado norteamericano ofreció a la Federación Rusa "reiniciar" las relaciones entre ambos países. En septiembre de 2009, la administración Obama denunció oficialmente sus planes para el despliegue de un sistema de defensa con misiles en Polonia y la República Checa.

LAS RELACIONES CON LA UNIÓN EUROPEA

La Federación Rusa busca establecer relaciones con la UE en el ámbito de la seguridad, sobre todo porque prefiere tener como socio en proyectos de seguridad a la Unión Europea que a la OTAN. Sin embargo, las diferencias en su enfoque sobre la seguridad energética y la resolución del conflicto en Georgia y Moldova dificultaron un mayor desarrollo de las relaciones UE-Federación Rusa durante la última década. De vez en cuando tropas rusas, francesas, británicas, alemanas y norteamericanas realizan maniobras militares conjuntas; algunos países de la UE compran equipos militares rusos.

El Tratado de Fuerzas Armadas Convencionales en Europa (CFE) se firmó en París en 1990 y se complementó en 1992 en el marco de la Organización para la Seguridad y la Cooperación en Europa (OSCE). Estos documentos establecen unos límites en el material y las fuerzas que los estados signatarios pueden mantener y desplegar en su territorio. Incluyen medidas para mejorar la confianza mutua y el intercambio de información, así como disposiciones para llevar a cabo inspecciones. En 1999 el Tratado CFE se complementó con un "Acuerdo sobre la Adaptación" (que incluía los denominados Compromisos de Estambul) que reflejaba cambios como el de la disolución de la Unión Soviética y el de la ampliación de los miembros de la OTAN. Pero este nuevo tratado fue ratificado únicamente por la Federación Rusa, Ucrania, Bielarrús y Kazajstán. Otras partes se negaron a ratificarlo hasta que la Federación Rusa hiciese efectivos los términos de los Compromisos de Estambul acerca de la retirada de las restantes tropas y equipos militares soviéticos de los territorios de Georgia y Moldova. La Federación Rusa insistió en que estos temas no tenían por qué bloquear la ratificación del Tratado CFE, pero gradualmente prometió dismantlar todas las bases militares que tenía en estos dos países. En 2007 la situación cambió drásticamente. Estados Unidos hizo públicos sus planes de instalación de elementos del sistema norteamericano de defensa global con misiles en Polonia y en la República Checa. Además, la OTAN empezó a hablar de la posibilidad de ampliación, dando entrada a Georgia y a Ucrania. El presidente Putin emitió un decreto implementando una moratoria sobre el cumplimiento ruso de los términos del Tratado CFE. Sin embargo, la Federación Rusa continúa proponiendo reabrir las negociaciones sobre este tratado. Como dijo el viceprimer ministro Sergei Ivanov durante la Conferencia sobre Seguridad de Munich de 2009: "...la prolongada reticencia de la OTAN a adecuar el Tratado sobre Fuerzas Armadas Convencionales en



Europa (CFE) de 1990 a las nuevas realidades y la ampliación de la Alianza, pese a los intereses de seguridad de determinados países, ha obligado a la Federación Rusa a suspender el Tratado. Al mismo tiempo, la Federación Rusa ha propuesto un programa distinto para restablecer la viabilidad de un régimen europeo de control sobre el armamento convencional. Nuestra propuesta sigue en vigor. Estamos preparados para continuar e intensificar el diálogo”.

LOS PROBLEMAS DEL SEPARATISMO CHECHENO

Los orígenes del separatismo checheno se remontan al período del Imperio Ruso. Después del colapso de la Unión Soviética, los separatistas crearon un movimiento por la independencia y en 1994 intentaron segregarse. Entre 1994 y 1996 la Federación Rusa libró una guerra devastadora contra las guerrillas chechenas. Hacia 1999 se hizo evidente que Chechenia estaba de nuevo fuera del control ruso, pues los separatistas chechenos invadieron la vecina república del Daguestán y lanzaron ataques terroristas masivos en varias ciudades rusas. La segunda guerra chechena empezó el 26 de agosto de 1999 poco después de que Vladimir Putin fuese nombrado primer ministro de la Federación Rusa. En febrero del 2000, las tropas rusas recapturaron la capital chechena de Grozny, recuperando de este modo el control sobre Chechenia. Después de esto, las fuerzas de la Federación Rusa tuvieron al país durante varios años bajo un estricto régimen de control de seguridad para la prevención de ataques terroristas. El año 2007 Putin nombró a Ramzan Kadirov presidente de la República Chechena, dándole de hecho un amplio margen de libertad en la elección de los métodos para estabilizar la situación en la región. Muchos analistas opinan que actualmente Chechenia goza de un mayor nivel de autonomía, si bien Kadirov permanece leal a Moscú. “La otra cara de la moneda es que los asuntos políticos internos de Chechenia se deciden en gran parte sin la intervención de la Federación Rusa y con una mínima observancia de las leyes federales” (Markedonov, 2009).

En abril de 2009 el presidente Medvédev suspendió el régimen especial de operaciones contraterroristas, lo que puso fin al estricto régimen de seguridad que imperaba en Chechenia. Según advierten muchos analistas, con esta decisión del Kremlin las autoridades locales, con Kadirov a la cabeza, van a aumentar su control sobre la república. El Comité Nacional Contra el Terrorismo ha comentado que la abolición de dicho régimen constituye una oportunidad para Chechenia de continuar restableciendo y desarrollando su infraestructura social y económica.

LA DIMENSIÓN ORIENTAL DE LA POLÍTICA DE DEFENSA RUSA

En Asia, la política de defensa rusa se ha implementado en el marco de las alianzas para la seguridad regionales (la Organización del Tratado para la Seguridad Colectiva, OTSC y la Organización de Cooperación de Shanghai, SCO), y sobre la base de los proyectos de defensa bilaterales con China, India, Kazajstán, Uzbekistán, Tadjikistán, Irán y otros países.

Los miembros de la OTSC y de la SCO organizan maniobras militares conjuntas, si bien evitan presentarlas como dirigidas en contra de terceras partes. Al mismo tiempo, estas organiza-

ciones facilitan la cooperación de sus miembros en el control de fronteras, en la prevención de separatismos y en la lucha contra el terrorismo y el crimen organizado. El jefe del estado mayor del ejército ruso Yuri Baluyevsky pone de relieve la neutralidad de la SCO: “No actuamos como un contrapeso de nadie y creemos que en el mundo actual no hay lugar para la confrontación militar entre coaliciones de estados o para los bloques político-militares. Los estados miembros de la SCO condenan cualquier intento de confiar exclusivamente en la fuerza militar en las relaciones internacionales” (“Na voenno-politicheskikh...”, 2007).

China es uno de los socios más importantes de la Federación Rusa por lo que respecta al suministro de armas y equipos. Pese al hecho de que el presupuesto de defensa de China es casi el doble que el de la Federación Rusa, este último todavía le aventaja en tecnologías de defensa y evita las transferencias de tecnología a China. La Federación Rusa compite con China en la región por las reservas de gas y petróleo de los países medioasiáticos, que pueden optar por exportar sus reservas energéticas bien a la Federación Rusa (que luego las reexporta a Europa) o bien a China.

India es otro socio importante y la Federación Rusa participa con ella en varios programas de defensa, incluido el misil de crucero BrahMos, el préstamo del submarino de ataque nuclear *Almirante Gorshkov*, y el potencial programa del denominado avión de combate Stealth “de quinta generación”. Para India, la cooperación defensiva con la Federación Rusa es muy importante por cuanto le confiere una ventaja militar sobre Pakistán.

En países como Kirguizstán y Uzbekistán, la Federación Rusa estableció una presencia militar permanente y obtuvo un cierto nivel de influencia y control sobre los procesos de toma de decisiones relativos a cuestiones de seguridad y a los recursos energéticos de dichos países.

LAS FUERZAS ARMADAS DE LA FEDERACIÓN RUSA

En su calidad de principal sucesor de la superpotencia soviética, la Federación Rusa heredó aproximadamente el 70% del potencial militar de la Unión Soviética. La década posterior al colapso de esta se caracterizó, en el plano militar, por el gran redespiegue de las fuerzas armadas y del arsenal militar ruso procedente de las repúblicas post-soviéticas y de varios países de la Europa del Este –antiguos miembros del Pacto de Varsovia. Solamente el año 1994, 30 divisiones de infantería, carros de combate y fuerzas aerotransportadas, más de 50 brigadas de artillería con misiles antiaéreos, y más de 60 regimientos de aviación regresaron a Moscú. Con más de 45.000 unidades de armamento y casi cuatro millones de toneladas de reservas estratégicas de regreso a la Federación Rusa, este fue uno de los mayores redespiegues militares de la historia¹.

Con el empeoramiento de la situación política y económica del país, la financiación de las fuerzas armadas se redujo de modo considerable. Entre 1991 y 1997, el presupuesto de defensa de la Federación Rusa sufrió una reducción del ochenta por ciento. En consecuencia, los principales fabricantes de material militar de Rusia tuvieron que reorientar su producción hacia países extranjeros, al tiempo que las fuerzas militares rusas agotaban su potencial operacional en el 2000.

Cuando Vladimir Putin llegó a la presidencia en el año 2000, prometió que incrementaría el presupuesto de defensa hasta un 3,5% del PIB del país. El año 2008 el gobierno anunció el comienzo de una reforma militar cuyos principales objetivos eran la reducción del contingente militar total a 1 millón de tropas, la transición desde una estructura de cuatro niveles (región militar-ejército-división-regimiento) a una de tres niveles (región militar-mando operativo-brigada), y una profunda renovación del equipo militar.

El comandante en jefe de la Federación Rusa es el presidente, mientras que el principal organismo administrativo que supervisa todas las actividades de la esfera militar es el Ministerio de Defensa.

Las Fuerzas Armadas Rusas contemporáneas incluyen 3 cuerpos, que comprenden las Fuerzas Terrestres, la Armada y la Fuerza Aérea; 3 cuerpos independientes de las anteriores, que son las Fuerzas de Cohetes Estratégicas, las Fuerzas Espaciales y las Tropas Aerotransportadas. Además, también cabe mencionar en este capítulo las Fuerzas Armadas de Retaguardia, las Tropas de Ferrocarriles, la Administración Principal del Servicio Médico Militar, unidades y organizaciones militares responsables de la intendencia, y otros cuerpos de tropa no pertenecientes a ninguno de los cuerpos de las Fuerzas Armadas arriba mencionadas.

Cada cuerpo de las Fuerzas Armadas realiza normalmente sus actividades en un medio particular (tierra, mar o aire) y dispone de un armamento específico. Cada sección de tropa, a menos que sea independiente, forma parte de un determinado cuerpo de las Fuerzas Armadas, maneja un tipo concreto de armamento, tiene una estructura específica y se encarga de realizar unas funciones determinadas.

LAS FUERZAS TERRESTRES

Establecidas en 1946 como una de los cuerpos de las Fuerzas Armadas Rusas (Soviéticas), las Fuerzas Terrestres fueron el blanco principal de la reforma del año 2008. Son las principales fuerzas del ejército de tierra del país y tienen la responsabilidad de proteger las fronteras estatales, repeler ataques enemigos, derrotar a las fuerzas enemigas e invadir y capturar, si es necesario, el territorio enemigo.

Siendo el mayor de los cuerpos de las Fuerzas Armadas, las Fuerzas Terrestres están formadas por varias divisiones, que pertenecen a diferentes cuerpos de ejército: fusileros motorizados, carros de combate, fuerzas de artillería y de cohetes, fuerzas de defensa aérea y cuerpos especiales (reconocimiento, señales, guerra radio-electrónica, ingeniería, radiación, protección química y biológica, asistencia técnica, vehículos motorizados y protección de la retaguardia). La estructura de las Fuerzas Terrestres incluye seis regiones militares (Moscú, Leningrado, Cáucaso Norte, Volga-Urales, Siberia y Región Militar del Extremo Oriente), en las que están desplegados 9 ejércitos y 1 cuerpo de ejército, además de zonas fortificadas, unidades militares individuales, establecimientos militares, empresas y organizaciones.

Para una mejor administración, todas las partes estructurales de las Fuerzas Terrestres se dividen en tres componentes: el primero es el de los cuerpos administrativos y las unidades militares constantemente preparadas para el combate,

capaces de repeler ataques enemigos en conflictos locales; el segundo son las unidades y cuerpos militares reducidos, el principal propósito de los cuales es el incremento de las unidades preparadas para el combate durante la guerra local o regional; y el tercero son las fuerzas de reserva estratégicas, que sirven para incrementar las fuerzas militares principales durante la guerra regional.

El contingente actual de las Fuerzas Terrestres es de unos 360.000 soldados, lo que constituye el 36% del contingente total de las Fuerzas Armadas Rusas. De acuerdo con los datos publicados por Global Security, el año 2008 las Fuerzas Terrestres Rusas disponían de 21.820 carros de combate, 25.975 vehículos de combate blindados, 9.900 vehículos de transporte acorazados, 15.000 vehículos de infantería de combate acorazados, 4.705 vehículos de artillería autopropulsados, 10.060 vehículos de remolque para el transporte de piezas de artillería, 2.606 cohetes de artillería y 2.670 misiles de defensa aérea. Según el portal de información Warfare, de estos, solamente están en activo 6.500 carros de combate, 6.400 vehículos de transporte acorazados, 6.000 vehículos de infantería de combate acorazados, 3.500 vehículos de artillería autopropulsados, 7.550 vehículos de remolque para el transporte de piezas de artillería y 900 cohetes de artillería.

LA FUERZA AÉREA

La historia de la Fuerza Aérea Rusa se remonta a finales del siglo XIX. Como Fuerza Aérea de la Federación Rusa fue establecida en 1992. Entre sus funciones principales se cuentan la protección de las fronteras estatales y del territorio desde el aire, la participación en operaciones de combate, prestar apoyo a las fuerzas terrestres y navales, realizar misiones de reconocimiento y transportar equipos y fuerzas militares.

Diversas secciones forman la base de la Fuerza Aérea: aviación (bombardeos, ataque terrestre, cazas de defensa aérea, reconocimiento, aviación de apoyo para el transporte y el combate), cuerpos de misiles antiaéreos, tropas radio-técnicas, cuerpos de apoyo especiales y unidades de apoyo logístico.

Actualmente, la Fuerza Aérea Rusa está experimentando un proceso de reestructuración y, una vez concluido este, consistirá en 4 centros de mando en San Petersburgo, Novosibirsk, Jabarovsk y Rostov-na-Donu; un gran centro de mando de la aviación de largo alcance, otro para la aviación de transporte y otro para la defensa aeroespacial. También incluirá 33 bases aéreas y 13 brigadas de defensa aeroespacial. El año 2008 había 71 regimientos de aviación, 18 de helicópteros y 37 de misiles tierra-aire, con un contingente total de unos 183.000 soldados. Se estima que ese mismo año, el número de aparatos existentes en el servicio operacional de la Fuerza Aérea era de aproximadamente 2.800 unidades.

LA ARMADA

La Armada Regular Rusa se estableció originalmente en tiempos de Pedro el Grande, en octubre de 1696. Hoy es la principal fuerza militar encargada de proteger los intereses del país y garantizar su seguridad en las zonas navegables, lo que presupone la protección de las fronteras marítimas estatales, el mantenimiento de las condiciones necesarias para un desarrollo eficaz de las actividades económicas y de otro tipo en las

aguas territoriales del país, en la zona económica exclusiva y en áreas más remotas de los océanos de todo el mundo; para prevenir y repeler agresiones enemigas y para el control de las actividades navales en el extranjero.

La Armada se divide en dos grandes estructuras: las fuerzas navales nucleares y las fuerzas navales regulares o de propósito general. Por lo que respecta a los cuerpos que la componen, incluye las fuerzas navales submarinas y de superficie, la aviación naval, la infantería naval y de defensa costera. Diversos buques, navíos, unidades de retaguardia y no convencionales también forman parte de dicha estructura. En conjunto, la Armada Rusa está formada por 4 flotas y 1 flotilla: la Flota del Báltico, la Flota del Mar Negro, la Flota del Pacífico, la Flota del Norte de Rusia y la Flotilla del Caspio. El contingente humano total de la Armada es de unos 142.000 efectivos.

Durante los años noventa, el número de buques de combate y el armamento naval sufrió una reducción importante, especialmente por comparación con la época soviética. Hoy el número de buques destinados a la preparación y capacitación del personal militar es de unos 233 barcos de guerra, entre los cuales 1 portaaviones, 16 buques de guerra ligeros anfibios, 5 cruceros, 14 destructores, 6 fragatas, 9 submarinos con misiles balísticos (SSBNs), 5 submarinos con misiles de crucero nucleares (SSGNs), 14 submarinos de ataque nucleares (SSNs) y 18 submarinos de ataque convencionales (SSKs).

TROPAS DE MISILES ESTRATÉGICAS (SMT)

En marzo de 2001 se formaron las Tropas de Misiles Estratégicas a partir de uno de los cuerpos de las Fuerzas Armadas. Hoy, las SMT son la base de las fuerzas nucleares estratégicas rusas y representan aproximadamente el 47% de todas las cabezas nucleares que posee la Federación Rusa. Estas tropas son las encargadas de los Misiles Balísticos Intercontinentales con base en tierra (ICBM) en la denominada "tríada nuclear".

Las SMT están formadas por 3 ejércitos de misiles: el 27º Ejército de Misiles de la Guardia (que tiene el cuartel general en Vladimir), el 31º Ejército de Misiles (Orenburg) y el 33º Ejército de Misiles de la Guardia (Omsk). El año 2009 estos ejércitos comprendían 11 divisiones. Según el plan de reforma militar lanzado en 2008, antes del año 2016 su número se habrá reducido a 9, con 4 de ellos armados con complejos de misiles fijos y 5 con complejos de plataforma móvil. Actualmente las SMT cuentan con un contingente de unas 110.000 unidades, unas 30.000 de las cuales son civiles.

En enero de 2010, las SMT poseían 367 complejos de misiles de 4 tipos diferentes, capaces de transportar 1.248 cabezas nucleares. Incluían 59 misiles del modelo SS-18, 70 del modelo SS-19, 171 del modelo SS-25 y 67 del modelo SS-27. La fase operacional de los primeros tres tipos concluye en los próximos 5-10 años, mientras que los SS-27 y los misiles SS-X-29 recién desarrollados se espera que constituyan la base del armamento de las SMT antes de finales del 2016, y que representen el 80% del total de misiles disponibles.

TROPAS ESPACIALES

Después de ser fusionadas con las SMT en 1997, el año 2001 las Tropas Espaciales Rusas fueron reestablecidas como un cuerpo independiente. Las Tropas Espaciales controlan los

sistemas de alarma temprana de la defensa antimisiles, los sistemas de localización de objetos espaciales y el lanzamiento de satélites militares y los sistemas de control de los vuelos². Entre las funciones principales de las Tropas Espaciales se cuentan informar al alto mando militar y a las autoridades políticas acerca de un ataque con misiles; la defensa antimisiles de Moscú; y la creación, desarrollo, mantenimiento y control del grupo orbital de vehículos espaciales de aplicación dual, tanto militar como socioeconómica y científica.

Las Tropas Espaciales tienen sus bases de operaciones en 3 cosmódromos (espaciopuertos): el de Baikonur, el de Plesetsk y el de Svobodny. También incluye la Formación Militar del Sistema de Defensa de Misiles Espaciales, el Centro de Prueba y Control de Vehículos Aeroespaciales que lleva el nombre del célebre astronauta ruso G.S.Titov, y otros centros de formación y capacitación militar.

Tres son las divisiones que comprenden las Tropas Espaciales: la 1ª División de Alarma de Ataques con Misiles (que tiene su cuartel general en Solnechnogorsk), la 9ª División de Defensa Antimisiles (Sofrino) y la 45ª División de Vigilancia del Espacio Exterior (Noginsk). Bajo su control están también 14 instalaciones de radar repartidas por todo el país y por otros países vecinos, como Azerbaiján, Bielarrus, Kazajistán y Tadjikistán.

Actualmente las Tropas Espaciales disponen de unos 100 vehículos espaciales. 40 de ellos son vehículos de uso defensivo, 21 de uso dual y 39 de uso socioeconómico y científico. En 2009, 16 vehículos pertenecían al sistema GLONASS, considerado como el principal sistema de navegación del mundo junto con el sistema NAVSTAR GPS americano, con el que rivaliza. Está previsto que en 2010 se incremente el número de vehículos hasta un total de 19.

TROPAS AEROTRANSPORTADAS

El 2 de agosto de 1930 se considera la fecha oficial del nacimiento de las Tropas Aerotransportadas Rusas (soviéticas), pero estas no se establecieron como cuerpo militar independiente hasta el año 1991. Es un cuerpo de élite móvil cuya misión es realizar operaciones de combate en respuesta rápida a ataques enemigos, rodear al enemigo por el aire y llevar a cabo actividades militares en su retaguardia. También forma parte a menudo de las fuerzas de pacificación.

Estructuralmente consta de 4 divisiones: la 7ª División de la Guardia de Asalto Aérea (cuyo cuartel general se encuentra en Novorossiysk), la 76ª División de la Guardia de Asalto Aérea (Pskov), la 98ª División Aerotransportada de la Guardia (Ivanovo) y la 106ª División Aerotransportada de la Guardia (Tula). Además cabe mencionar la 31ª Brigada Aerotransportada de la Guardia (Ulyanovsk), el 38º Regimiento de Señales, el 45º Regimiento Separado de Reconocimiento (Kubinka), el Instituto de las Fuerzas Aerotransportadas de Ryazán, el 242º Centro de Entrenamiento de Omsk y un escuadrón separado de helicópteros.

El año 2005 el contingente humano de las Tropas Aerotransportadas era de unos 35.000 hombres. En aquella misma época disponía de 1.038 vehículos acorazados de combate aerotransportados, 894 vehículos de transporte acorazados, 308 cureñas y otras armas de artillería.



BASES MILITARES DE LA FEDERACIÓN RUSA EN EL EXTRANJERO

Pais	Localización	Tipo de base militar / Equipamiento	Número de tropas	Validez del contrato ¹
Azerbaijón	Gabala	Estación de radar	900	2012
Armenia	Erevan, Erebuni, Gyumri	Base militar y aérea	4.000	2020
	Gantsevichi	Estación de radar	2.000	2020
Bielarús	Vileika	Centro de Comunicaciones	350	2020
	Gulshad	Estación de radar	500 ²	2016
	Baikonur	Cosmódromo	3.000	2050
	Karaganda	Centro de mando de aviación	50	2016
Kazajistán	Aktyubinskaya, Karagandinskaya, Kzyl-Ordinskaya, Zapadno-Kazakhstanskaya y Zhambylskaya Oblasts	Equipamiento multiuso de tiroteo	-	2016
	Atyrauskaya y Zapadno-Kazakhstanskaya Oblasts	Centro de pruebas de vuelo	-	2016
	Kostanai	Base de las Fuerzas Aéreas en el Aeropuerto de Kostanai	-	2016
	Kant	Fuerzas Aéreas	400	2067
Kirguizistán	Kara-Balta	Centro de Comunicaciones	-	2013
	Karakol	Base de pruebas para armamento anti-Submarinos	-	2013
Moldova	Transdniéster	Base Militar ³	1.000	-
Siria	Tartus	Estación de apoyo material y técnico para la armada	50	-
Tadzhikistán	Base, Dushanbe, Kulyab, Kurgan-Tyube	Base Militar	7.000	2014
	Nurek	Complejo terrestre de control espacial	-	2043
Ucrania	Crimea	Base Naval	13.000* y 16.000**	2042
Bases militares en construcción				
Abjazia	Gudaut, Ochamchir	Base militar y naval	1.700	2058
Osetia el Sur	Djava, Tshinval	Base militar	1.700	2058
<p>* Militares ** Civiles ¹ La mayor parte de los contratos son prolongados automáticamente durante 5/10 años a menos que surja alguna objeción. ² Datos estimados. ³ No tiene estatus oficial de base militar. Fuente: RIA Novosti Information Agency; 'Kommersant - Vlast' magazine www.rian.ru/spravka/20100215/209344182.html www.kommersant.ru/doc.aspx?DocsID=766827</p>				

Elaboración: CIDOB

DOCTRINA MILITAR

La Nueva Doctrina Militar se publicó en febrero de 2010. En dicho documento pueden rastrearse fácilmente consideraciones propias de la *realpolitik* convencional respecto al equilibrio de poder entre Estados Unidos, la OTAN y la Federación Rusa. Aunque la Doctrina se presenta desde un punto de vista defensivo, intrínsecamente implica que la Federación Rusa no aceptará ser marginada de los procesos de toma de decisiones en aquellos asuntos internacionales que tengan alguna relación con sus intereses nacionales. Establece que la Federación Rusa no vacilará en emprender acciones unilaterales si lo considera necesario para defender sus intereses vitales nacionales.

La Doctrina valora las amenazas reales y potenciales a la seguridad nacional. Menciona que los instrumentos militares son menos importantes ahora que en el pasado, considerando que junto a las amenazas convencionales como el separatismo y la inestabilidad regional e internacional, están surgiendo también riesgos asimétricos como el extremismo y el terrorismo, el

crimen organizado, el tráfico de drogas y de armas, las migraciones de masas, el agotamiento de los recursos, el cambio climático, etc. El objetivo central de las fuerzas armadas rusas, de acuerdo con la Doctrina, es el de salvaguardar la integridad territorial y el control de los recursos energéticos, que son dos de los temas recurrentes en el discurso oficial sobre asuntos de defensa. La Doctrina también sostiene la importancia del control civil de las estructuras de defensa.

LA REFORMA DEL EJÉRCITO RUSO

La política de defensa de Putin se basaba en el intento de volver al estatus de potencia mundial. Con esta aspiración, el equipo de Putin confiaba en los recursos que representan los combustibles fósiles y en la modernización de las capacidades defensivas del país. Esto último requería una profunda reestructuración y reorganización a gran escala de las fuerzas armadas. Con este objetivo, el gobierno ruso había impulsado un proceso de reforma a largo plazo de las fuerzas armadas.

Putin dio un fuerte apoyo al estamento militar y durante su presidencia se llevaron a cabo los primeros intentos de proceder a una reforma estructural de las fuerzas armadas rusas. La decisión de reorganizar las estructuras militares y políticas de defensa fue aprobada por la Duma en 2004. Durante su mandato, el ministro de Defensa Sergei Ivanov trabajó en la reforma de las estructuras de mando operativo, de acuerdo con la política del propio Putin de construir la “vertical de poder” destinada a reforzar el control presidencial en las regiones y a incrementar la velocidad y la precisión de la implementación de las decisiones del presidente en todos los organismos ejecutivos tanto a nivel federal como regional. La reforma de Ivanov estableció una cadena de mando con el presidente como comandante supremo de las fuerzas armadas; con el gobierno garantizando la existencia de un ejército eficiente y suficientemente pertrechado para llevar a cabo las misiones que se le encomendasen; y con el ministro de Defensa ejerciendo la autoridad operacional sobre las fuerzas armadas (esta función la desempeñaba previamente el Estado Mayor; a partir del 2004, la función del Estado Mayor sería la de implementar las decisiones que tomase el ministro de Defensa bajo la autoridad del presidente).

El año 2006 Putin también creó una nueva unidad de defensa, la Comisión Militar-Industrial. Sus funciones principales eran definir la estrategia y la gestión operacional de los proyectos de investigación sobre la defensa; supervisar la reestructuración del complejo militar-industrial ruso; e introducir un sistema para monitorizar y auditar el coste de los programas para la obtención de los equipos de defensa.

El paso más importante de la reforma se dio en febrero del 2007 cuando Anatoli Serdiukov fue nombrado responsable del Ministerio de Defensa. De acuerdo con la opinión de muchos analistas, Putin confiaba en que el talento gestor de Serdiukov le permitiría poner en práctica la reforma en una estructura tan enorme e inercial como el ejército ruso. La reforma de las fuerzas armadas que llevó a cabo durante el período 2008-2009 incluye la modernización del equipo, la reducción cuantitativa del ejército, la ampliación del sistema contractual de reclutamiento, la mejora de las condiciones contractuales de los soldados, su preparación, su capacitación y sus condiciones de vida (alojamiento, sanidad y otros aspectos sociales, disciplina militar). La reforma ha topado con una oposición fuerte aunque oculta, debida en primer lugar a la rápida reducción a gran escala del número de oficiales. El jefe del Estado Mayor Nikolai Makarov estima que la reducción ha sido de unos 2/3, desde 355.000 oficiales a 150.000 (Gol'tz, 2010). En segundo lugar, muchos oficiales de alto rango no están de acuerdo con la estrategia general llevada a cabo por Serdiukov y sostienen que la reforma debilita los fundamentos de la seguridad nacional (Zygar', 2009). Este último argumento fue fácilmente demolido por el equipo de Serdiukov cuando declaró que el ejército ruso había dado muestras de ineficacia operativa en Georgia el año 2008. Demostrando que había existido muy poca coordinación en las acciones de la Federación Rusa en Georgia y que por ello los resultados no habían sido los deseables, Serdiukov pudo vencer la resistencia a la reforma. Para poder llevar a cabo su implementación efectiva, Serdiukov tuvo que proceder a numerosas sustituciones de personal. También reconoció que la corrupción en el ejército ruso había adquirido una dimensión intolerable y

que combatirla es una de las principales prioridades de la misma reforma. Debido a la oposición y a la escala de los cambios planeados, la reforma se ha convertido en un proceso continuo, en el que a menudo se declaran las intenciones pero luego no se llevan a la práctica.

La modernización de las fuerzas armadas rusas se basa en gran medida en un Complejo Militar-Industrial (MIC) que sigue todavía en proceso de recuperación y reestructuración. De hecho la Federación Rusa es un importante productor de equipos defensivos de todo tipo y posee tecnologías de defensa de una importancia fundamental en los sectores aeronáutico, submarino, nuclear, espacial y naval, pero este complejo sigue pagando todavía las consecuencias del legado de errores humanos y problemas estructurales de la época soviética. Pese a la exportación masiva de equipos terrestres, el equipo disponible en la Federación Rusa no es reemplazado al mismo ritmo, y la modernización de los suministros existentes avanza muy lentamente. El complejo militar-industrial tiene que hacer frente a grandes limitaciones financieras, técnicas y humanas, así como a una falta de personal cualificado. Estos problemas tienen un impacto negativo en el campo del comercio de armas, como lo ilustran incidentes como el ocurrido con India a causa del portaaviones *Almirante Gorshkov*, y con Argelia a causa del avión de caza MIG-29, cuando la Federación Rusa fue incapaz de satisfacer las demandas de sus clientes debido a la falta de personal cualificado y al hecho de que la maquinaria y los procedimientos tecnológicos estaban obsoletos.

ARMAS NUCLEARES

A pesar de las numerosas restricciones y reducciones autoimpuestas en el marco de los diferentes tratados sobre control de armas nucleares entre la Unión Soviética/Federación Rusa y Estados Unidos, la Federación Rusa sigue todavía en posesión de un arsenal nuclear impresionante. Aunque el complejo de las armas nucleares ha tenido siempre una prioridad mayor que el de las fuerzas convencionales, gran parte del mismo todavía necesita ser modernizado.

El año 2008, con el incremento de las tensiones entre la Federación Rusa, por una parte, y Estados Unidos y sus aliados europeos, por otra, algunos de los dirigentes militares rusos empezaron a poner un mayor énfasis en la importancia de las armas nucleares. Pese a una serie de duras afirmaciones hechas por algunos generales (“Demonstratsiya reshimosti...”, 2008), la nueva doctrina militar no incluye disposiciones relativas a un ataque nuclear anticipatorio o preventivo. El uso de armas nucleares solamente sería permisible como respuesta a un ataque nuclear contra la Federación Rusa. Ésta también se reserva el derecho a utilizar armas nucleares en respuesta a un ataque con medios de destrucción convencionales (en una guerra a gran escala o en una guerra regional), pero solamente si se considerase que la existencia misma del estado estuviera en peligro. Junto con esta doctrina, el presidente ruso firmó un documento sobre la política de disuasión nuclear hasta el 2020 que no ha sido hecho público. Las reformas actualmente en marcha en el ejército ruso demuestran que el gobierno ruso no considera suficiente la disuasión nuclear por sí sola, y considera las armas nucleares como armas de “no-uso” excepto en casos extremos y como último recurso.



En la Conferencia de Seguridad de Munich del año 2009, el viceprimer ministro Sergei Ivanov hizo un llamamiento a universalizar acuerdos internacionales básicos como el Tratado de No Proliferación de Armas Nucleares (TNP) y el Tratado para la Prohibición Total de Pruebas Nucleares. También se refirió a la necesidad de trabajar en un nuevo tratado para sustituir al Tratado para la Reducción de Armas Estratégicas (START I) cuya vigencia expiró el 5 de diciembre de 2009. Durante la cumbre de julio del 2009, el presidente norteamericano Barack Obama y el presidente ruso Dmitry Medvédev emitieron un comunicado conjunto en el que se esbozaba el contenido básico del nuevo acuerdo sobre reducción de armas estratégicas. Desde entonces, los expertos de ambos campos han estado trabajando en el texto del acuerdo. El principal escollo a superar fue el de vincular legalmente la interdependencia entre las reducciones nucleares estratégicas y la defensa con misiles. En las negociaciones la delegación rusa ha insistido en que las decisiones relativas al despliegue de armas ofensivas y de defensa estuviesen interrelacionadas. La Federación Rusa también insistió en la prohibición de despliegues nucleares estratégicos fuera de territorios nacionales. Los americanos no querían incluir ninguna declaración vinculante sobre el sistema de defensa con misiles. Otros temas que dividían a las partes eran la posibilidad de compartir datos sobre misiles conocida como telemetría, los métodos para la reducción de armamentos y el régimen de verificación. A comienzos del 2010 los términos del nuevo tratado seguían siendo objeto de negociación entre Estados Unidos y la Federación Rusa. Ambas partes planeaban concluir las negociaciones y firmar el START II antes de la reunión de la Cumbre sobre Seguridad Nuclear a celebrar en Washington, en abril del 2010.

Por lo que respecta al tema de los programas nucleares de Irán y Corea del Norte, la postura de la Federación Rusa sobre la no proliferación es explícitamente más dura, pero en realidad más moderada que, por ejemplo, la de Estados Unidos. La Federación Rusa pretende resolver el problema nuclear de Corea del Norte por medios políticos y diplomáticos, haciendo hincapié en el papel de las conversaciones a seis bandas con Pyongyang. La presión sobre Irán también tendría que ser exclusivamente de carácter pacífico, desde el punto de vista ruso. La Federación Rusa (juntamente con China) ha estado bloqueando las resoluciones del Consejo de Seguridad de la ONU relativas a la imposición de sanciones a Teherán. Según la posición oficial rusa, "las sanciones no deberían considerarse como una panacea. El recurso a este instrumento ha de ser cuidadosamente sopesado y ha de ser proporcional al nivel de la cooperación de Irán. Si hay que aplicar sanciones, hay que hacerlo exclusivamente para resolver asuntos relativos a la no proliferación" (Ivanov, 2010). Sin embargo, durante su intervención en la 64 Asamblea General de la ONU en septiembre de 2009, el presidente Medvédev prometió que la Federación Rusa apoyaría las sanciones de la ONU contra Irán si Teherán no demostraba que su programa nuclear era de naturaleza pacífica. Por lo que respecta al programa nuclear de Corea del Norte, el 30 de marzo de 2010 la Federación Rusa tomó la decisión de adherirse a las sanciones de la ONU contra este país.

LA ESTRATEGIA DE SEGURIDAD NACIONAL RUSA HASTA EL AÑO 2020

"La Estrategia de Seguridad Nacional hasta el año 2020" es un documento en el que se expresan las prioridades estratégicas de la Federación Rusa en materia de política de defensa en una perspectiva a medio plazo. Este documento fue hecho público por el Consejo de Seguridad el 12 de mayo de 2009.

La definición de seguridad que se emplea en este documento estratégico es muy amplia, lo que resulta obvio en los títulos de los diferentes capítulos del mismo: "La defensa nacional", "Seguridad del Estado y protección civil", "Mejora de las condiciones de vida", "Crecimiento económico", "Investigación, tecnología y educación", "Sanidad", "Cultura", "Ecología", "Estabilidad estratégica y alianzas en condiciones de igualdad" y "Medidas organizativas, reguladoras e informativas". Los objetivos estratégicos de la política de seguridad nacional cubren los ámbitos de la tecnología, la sanidad, la educación y la ecología. El documento afirma que construir la seguridad nacional es imposible sin "la cooperación con las instituciones de la sociedad civil".

Del documento se deduce que la mayor parte de las amenazas a la seguridad nacional son de origen interno, y entre ellas se cuentan el nacionalismo, el separatismo, la xenofobia, el extremismo y el radicalismo religioso. Factores como un elevado índice de desempleo, una desigualdad creciente en las rentas, una pobre situación demográfica, una fuerte dependencia de la exportación de materias primas y una gran desproporción económica entre las diferentes regiones de la Federación Rusa son igualmente considerados como amenazas importantes a la seguridad nacional.

Por lo que respecta a las amenazas externas, la primera de todas ellas es "la política de determinados estados importantes que tienen como objetivo alcanzar la superioridad, especialmente en lo relativo a las armas nucleares estratégicas". Extendiéndose en el tema de la proliferación armamentista, el documento sostiene que la militarización del espacio y la instalación unilateral de un sistema global de defensa con misiles pueden llevar a un nuevo ciclo en la carrera de armamentos y a la proliferación de las armas de destrucción masiva.

El documento prevé la cooperación con Estados Unidos en cuestiones de desarme y control de armas, no-proliferación nuclear, estrategias antiterroristas y conflictos regionales. Pero al mismo tiempo afirma que las posibilidades de mantener una estabilidad regional y global se ven dificultadas por la pretensión de Estados Unidos de desplegar elementos de su sistema de defensa antimisiles en Europa. El documento afirma, además, que la Federación Rusa no tolerará la ampliación de la OTAN hasta las fronteras rusas ni decisiones arbitrarias de la OTAN que constituyan una contravención de la ley internacional.

En Europa la Federación Rusa busca construir un nuevo sistema de seguridad colectiva vinculante. Por lo que respecta a la política rusa en la región de la CEI, la Organización del Tratado de la Seguridad Colectiva se considera el principal instrumento para hacer frente a las amenazas que puedan surgir en la región.

El documento sobre la Estrategia de Seguridad Nacional trata de prever las amenazas que es probable que surjan en las próximas décadas. Los futuros conflictos sobre la energía se

consideran como una de dichas amenazas: “La atención de la política internacional a largo plazo se centrará en el control de las fuentes de recursos energéticos en Oriente Medio, en los arrecifes del Mar de Barents y en otras partes del Ártico, en la cuenca del Mar Caspio y en Asia Central”. En su calidad de país que posee enormes recursos naturales, la Federación Rusa se considera especialmente vulnerable a este tipo de amenaza.

Debido a ello Moscú continúa priorizando sus intereses y su política en el Ártico, zona que se menciona varias veces en su Estrategia de Seguridad Nacional de mayo de 2009. La Federación Rusa pretende asegurarse el control exclusivo de los recursos naturales del Ártico y tiende a ver el futuro en términos de una “lucha global por los recursos”. Asimismo, está incrementando su presencia militar en la región, aumentando su Flota del Norte y la actividad estratégica de su aviación en el Ártico. Ello refleja la confianza que tiene Moscú en la fuerza militar como instrumento decisorio en la competencia geopolítica por los recursos naturales.

Notas

1. History of Russian Armed Forces started with biggest military redeployment ever. Pravda, 7 de mayo de 2007. http://english.pravda.ru/russia/history/07-05-2007/91060-russian_army-0.

2. The Nuclear Threat Initiative. www.nti.org/db/nisprofs/russia/govt/ministry.htm.

Referencias bibliográficas

BABAKIN A. “примерный состав и структура Российских вооруженных сил после реформирования” [Approximate numerical strength of the Russian Armed Forces after the reform]. *Zolotoy Lev [Golden Lion]*, 20-8-2004. http://www.zlev.ru/45_63.htm

“Demonstratsiya reshimosti”. *Nezavisimaya Gazeta*, 21 de enero de 2008. www.ng.ru/editorial/2008-01-21/2_red.html.

Global Security <http://www.globalsecurity.org/>

GOLTZ, Alexander “General’skoye srazheniye”. *The New Times*, 22 de febrero de 2010. <http://newtimes.ru/articles/detail/15958/>.

IVANOV, Sergei “Speech at the 46th Munich Security Conference”. *Voltaire Network International*, 6 de febrero de 2010. www.voltairenet.org/article163919.html.

LUKIN, Mikhail. “Весь Российский флот” [The Whole Russian Navy]. *Kommersant Vlast* 25-2-2008 <http://www.kommersant.ru/doc.aspx?DocsID=856132>

LUKIN, Mikhail. “Все Российские военные базы зарубежом” [All the Russian Military Bases Abroad]. *Kommersant Vlast*, 21-5-2007. <http://www.kommersant.ru/doc.aspx?DocsID=766827>

LUKIN, Mikhail; STUKALIN, Alexandr. “Вся Российская армия” [The Whole Russian Army]. *Kommersant Vlast*, 21-2-2005. <http://www.kommersant.ru/doc.aspx?DocsID=548978>

LUKIN, Mikhail; SAVVIN, Vladimir. “Вся Российская авиация” [The Whole Russian Aviation]. *Kommersant Vlast*, 25-8-2008. <http://www.kommersant.ru/doc.aspx?DocsID=1014592>

MARKEDONOV, Sergei “Kadyrov’s New Ichkeria”. *The Moscow Times*, 16 de abril de 2009. www.themoscowtimes.com/opinion/article/kadyrovs-new-ichkeria/376281.html.

Ministry of Defense of the Russian Federation <http://www.mil.ru/>

“Na voenno-politicheskikh konsultatsiyah v gorode Urumchi” *The Russian Federation Ministry of Defense website*, 9 de agosto de 2007. www.mil.ru/info/1069/details/index.shtml?id=28193.

“NATO—Russia: Partners for the Future”. *Carnegie Moscow Center*, 17 de diciembre de 2009. www.carnegie.ru/en/news/83581.htm.

Nuclear Threat Initiative <http://www.nti.org/>

“Российские военные базы зарубежом” [Russian Military Bases Abroad]. *RIA Novosti Information Agency*, 15-2-2010. <http://www.rian.ru/spravka//209344182.html>

Russian Strategic Nuclear Forces <http://www.russianforces.org/>

SOLOVIEV, Vadim “Военная реформа 2008-2012” [Military Reform 2008-2012]. *Nezavisimaya Gazeta*, 12-12-2008. http://www.ng.ru/forces/2008-12-12/1_reform.html

Warfare data portal <http://www.warfare.ru/>

ZYGAR’, Mikhail. “Voennoe chistilische”. *Russian Newsweek*, 2 de diciembre de 2009. <http://www.runewsweek.ru/country/31376/>



Indicadores económicos y sociales de la Federación Rusa

LA SITUACIÓN ECONÓMICA ACTUAL

Si nos remontamos a 1991, año del colapso de la URSS y del renacimiento de la Federación Rusa, por entonces la economía rusa parecía un niño indefenso. Daba sus primeros pasos hacia el mercado libre ciegameamente convencida de que una serie de rápidas reformas la ayudarían a integrarse en el mercado mundial sin demoras y a un coste muy bajo. El tiempo iba a demostrar que estas esperanzas eran vanas.

La falta de mecanismos estimuladores, el ensimismamiento y la militarización eran algunas de las pesadas cargas heredadas de tiempos soviéticos por la economía rusa (Yasin, 2008). Fue a causa de estos factores estructurales de economía planificada que la transición de Rusia a la economía liberal no resultó tan fácil como habían proclamado algunos reformistas.

En 1995 el índice de mortalidad creció un 70% por comparación con el año 1989, llegando a la cifra de 2,2 millones de personas al año. El período comprendido entre 1990 y 1995 estuvo también caracterizado por un gran incremento de la desigualdad de ingresos entre la población estimulado por el proceso de privatización. Por ejemplo, en 1995 el 20% (la parte alta) de la población total representaba el 46,3% de la renta total de la Federación Rusa, mientras que el 20% (la parte baja) representaba solamente el 6,1%.

Desde 1990, el PIB de Rusia estuvo disminuyendo constantemente, alcanzando su punto más bajo en 1999. Después, el índice de crecimiento del PIB se estabilizó por encima del 0%, y no fue hasta el 2004 que el país llegó al nivel que había alcanzado en 1990.

Los años 1998 y 1999 fueron probablemente los peores para la economía rusa. En 1999, la deuda externa ascendió a un 90% del PIB. Como consecuencia de la crisis económica de 1998, el rublo ruso se devaluó en un 400%, impulsando de este modo el futuro desarrollo económico.

La primera década del siglo XXI fue muy positiva para la economía rusa, especialmente viniendo de la situación de 1998. Con la subida vertiginosa que experimentó el precio del petróleo y el descenso de la paridad del rublo, la Federación Rusa consiguió acumular unos beneficios enormes, gracias a los cuales pudo pagar la mayor parte de la deuda externa gubernamental. En 2008 ésta era ya de aproximadamente el 9% del PIB ruso. La Administración Putin también propuso la idea de crear un fondo de estabilización al que irían destinados todos los "petrodólares" sobrantes y que podría utilizarse para estabilizar la economía durante los futuros períodos de recesión. Si bien fue muy criticada, esta iniciativa se puso en práctica y fue una decisión muy positiva para la economía rusa

de cara a la crisis financiera global que iba a producirse. Con un ahorro acumulado de unos 157.000 millones de dólares, a comienzos de 2008 el fondo se dividió en dos partes: un Fondo de Reserva y el Fondo Nacional de Asistencia Social.

Este último se estableció como parte del sistema de pensiones, proporcionando de este modo un apalancamiento financiero para compensar posibles déficits futuros en este campo.

El Fondo de Reserva ha reemplazado prácticamente al Fondo de Estabilización, que es el que se utiliza principalmente para resolver los problemas económicos actuales. En plena crisis financiera este último se convirtió en el eje principal de la campaña anticrisis gubernamental. Este fue el motivo de que a finales de marzo de 2010 sus recursos hubieran disminuido drásticamente, con un total de 58.900 millones de dólares, lo que representa un 47% de la suma inicial.

En general, el coste de las medidas anticrisis adoptadas por el gobierno ruso en 2008 y 2009 subió hasta los 3 billones de rublos, el equivalente al 6,7% del PIB de estos años. Una parte importante de este gasto se empleó en reforzar el sector financiero y en apuntalar la economía real. Al mismo tiempo, el gobierno consiguió implementar diversos programas de bienestar social, algunos de los cuales habían sido planificados incluso antes de la crisis. El plan presupuestario para el 2010 estipula que aproximadamente un 1,4% del PIB se destinará a paliar el impacto de la crisis en la economía.

De acuerdo con el 21º Informe Económico sobre la Federación Rusa hecho público por el Banco Mundial, las medidas anticrisis tomadas en Moscú resultaron por lo general positivas. Si bien en 2009 su PIB descendió un 7,9%, desde el tercer trimestre del año su índice de crecimiento empezó a recuperarse, presentando solamente un 3,2% de contracción durante el cuarto trimestre, en comparación con un descenso del 9,9% durante los tres primeros. Según el pronóstico del Ministerio de Finanzas Ruso, el año 2010 el PIB del país se incrementará en un 3,5%; el 2011 en un 3,6%, y el 2012 en un 4,7%. Estas estimaciones también han sido corroboradas por las previsiones del mismo Banco Mundial.

La causa principal de esta fuerte contracción fue un importante descenso en el consumo doméstico, que en total bajó un 5,4% en 2009, en comparación con el crecimiento del 8,5% experimentado en 2008. Por lo que respecta a la oferta, solamente el sector público (administración pública, sanidad y educación) experimentó una subida modesta, mientras que la construcción y la industria manufacturera experimentaron una reducción del 16,4% y del 13,9% respectivamente.



Es importante destacar que en el caso de la Federación Rusa, la recesión resultó aún más fuerte que la que había tenido lugar en 1998. Esta última se caracterizó por una fuerte caída en la parte del PIB correspondiente a la producción (5,3%) y por una rápida recuperación en forma de V, que ya a finales de 1999 arrojó un crecimiento del PIB de un 12%. Unas condiciones externas favorables, combinadas con la devaluación de la moneda nacional, hicieron posible una rápida recuperación centrada en las exportaciones, que se vieron fuertemente respaldadas por un auténtico torrente de "petrodólares". La recesión actual, por el contrario, será obviamente más prolongada, si bien se trata más de una tendencia internacional que de una crisis interna.

En la Federación Rusa, la crisis la desencadenaron principalmente factores externos, que se manifestaron en forma de un descenso de la demanda en las exportaciones rusas, una caída en picado del precio del petróleo y un importante flujo de salida de la inversión exterior. Mientras el PIB mundial caía un 2,2% y el precio del petróleo empezaba a revertir de tendencia sólo a finales del 2009, la suma total de las exportaciones rusas de aquel año se redujo en aproximadamente un 35%. Pero con la gradual recuperación del precio del petróleo durante la segunda mitad del año, la balanza comercial rusa mejoró considerablemente, y durante el primer semestre de 2010 el crecimiento previsto era casi dos veces y media mayor que el saldo comercial del mismo período en el 2009.

En 2008 el país sufrió un enorme flujo de salida de capital que ascendió a 133.000 millones de dólares y que determinó un déficit de capital de 52.400 millones de dólares y un déficit en la cuenta de capital que se triplicó. Las tendencias positivas en la economía rusa durante la segunda mitad de 2009 también propiciaron un considerable flujo de entrada de inversión exterior durante el cuarto trimestre del año. Sin embargo, la cantidad total de ésta se redujo en un 21%.

La desaceleración económica influyó asimismo en la tasa de inflación. Durante el 2009 ésta se caracterizó por una tendencia descendente que llevó a un 8,8% de inflación anual (IPC) comparado con el 13,3% en 2008. Esto permitió al Banco Central de Rusia (BCR) reducir gradualmente sus tipos de interés. Desde el 29 de marzo de 2010, la tasa de refinanciación se situó al nivel del 8,25% que, en términos de ajuste de la inflación, significa un tipo de interés de casi el 0% para los bancos comerciales.

El Banco Central también continuó la política de interferencia limitada en el mercado cambiario exterior, garantizando que el índice de fluctuación del rublo se mantuviese dentro de los límites establecidos de la cesta de monedas bilateral, que son fácilmente ajustados por el Banco Central para que se correspondan con la situación actual. De momento, estos límites se sitúan entre 34,75 y 37,75 rublos por 0,55 dólares americanos (0,45 euros). Aunque bastante volátil a lo largo del año, el tipo de cambio de la divisa mostró signos de estabilización cercanos al punto de los 29,5 rublos por dólar americano a mediados de marzo del 2010, haciendo que la situación fuera más favorable para los importadores e inversores extranjeros. La política actual del BCR en el campo de la gestión de tipos de cambio se caracteriza por una menor predictibilidad, cuyo objetivo es evitar toda especulación desestabilizadora relacionada con la revalorización del rublo.

El presupuesto global de la Federación Rusa mostró un 5,9% de déficit en el PIB en 2009, equivalente a 2.427 billones de rublos, frente a los 2,012 en 2008. Esta enorme disparidad se debió al paquete de incentivos anticrisis y al aumento del gasto social. Este último, aunque ha tenido resultados positivos reduciendo el número de personas que están por debajo del umbral de pobreza (14% en vez del 16,9% que se estimaba que habría); congelando el índice de desempleo (sólo un 0,4% de crecimiento este año) y apoyando el consumo doméstico, puede constituir una pesada carga en el futuro y en consecuencia tendrá que ser reducido. Según las estimaciones del Ministerio de Finanzas, en 2010 el déficit alcanzará entre un 6,8 y un 7,2% del PIB. Sin embargo, el presupuesto se basa en la premisa de que el precio medio del petróleo este año será de 58 dólares por barril. Y según el ministro ruso de Finanzas, Alexei Kudrin, en caso de que el precio del petróleo permanezca cerca de los 80 dólares por barril durante la mayor parte del año, el presupuesto ruso podrá compensar el déficit previsto en el plan presupuestario.

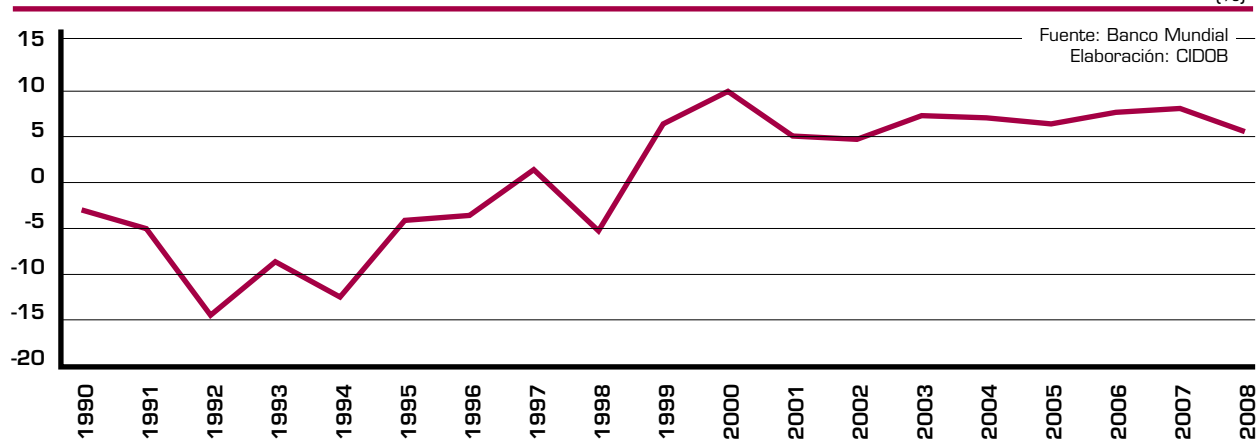
Al mismo tiempo, esta precaución por parte del gobierno ruso puede no estar fuera de lugar. La estabilidad del sector financiero ruso sigue siendo discutible. Según las estimaciones de diferentes agencias de calificación internacionales, se esperaba que el total de préstamos morosos llegase desde un 20% (Moody) o un 25% (Fitch) hasta un 50% (Standard&Poor) a finales del 2009. Esto plantea la posibilidad de una segunda ola de la crisis en la Federación Rusa (recesión en forma de W). Por parte de los bancos, esto suscitó también la preocupación por la calidad de sus activos, que tuvo como consecuencia el hecho de que fueran menos reacios a correr riesgos y llevaran a un posterior estancamiento de los tipos de interés en préstamos.

El FMI, la Organización para la Cooperación y el Desarrollo Económico (OCDE) y el Banco Mundial coinciden en la opinión de que hasta cierto punto las medidas anticrisis adoptadas por el gobierno ruso han sido adecuadas, pero que deberían ser seguidas por importantes reformas estructurales que reduzcan la gran dependencia de las materias primas que tiene su economía. Si bien el gobierno ruso consiguió resolver el problema de la liquidez de los bancos en una fase temprana con un fuerte programa de incentivos, las futuras reformas tendrían que ser más sofisticadas y abordar problemas concretos de la economía rusa. Estas recomendaciones son especialmente valiosas teniendo en cuenta la mengua del presupuesto de reserva del país.

La recesión del 2009 puso claramente de manifiesto la vulnerabilidad de la economía rusa a las contingencias externas. Los elevados precios del petróleo y los grandes flujos de entrada de inversiones, que hicieron que en 2007 la Federación Rusa fuese uno de los principales receptores de inversiones del mundo, fueron las fuerzas motrices que impulsaron el rápido crecimiento económico que tuvo lugar después de la crisis de 1998. Una fuerte caída de estos dos indicadores durante los últimos tres años privó a Rusia de una parte importante del apalancamiento financiero del que podía echar mano para estabilizar la situación desde dentro. Por ejemplo, el año 2009, el déficit ruso no atribuible al petróleo alcanzó un 13,57% del PIB. Además, el indispensable pilar del paquete de incentivos económicos fueron las rentas del petróleo acumuladas entre 1999 y 2007.

I. EVOLUCIÓN DEL CRECIMIENTO DEL PIB DE LA FEDERACIÓN RUSA (1990-2008)

[%]



II. PRINCIPALES SOCIOS COMERCIALES DE LA FEDERACIÓN RUSA 2008

(en millones de dólares)

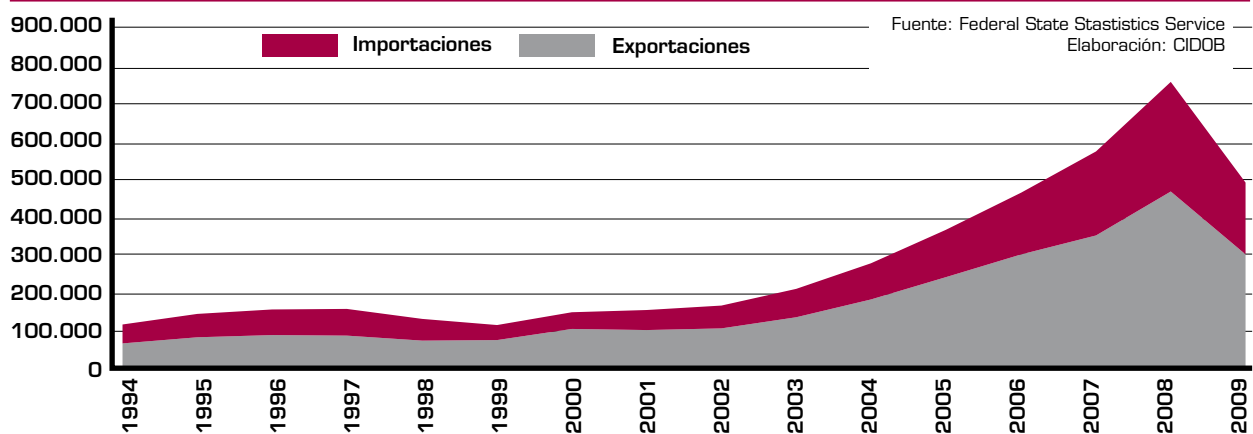
País	Exportaciones	Importaciones	Total	%
Alemania	33.185	34.091	67.276	9,1
Países Bajos	56.972	4.813	61.785	8,4
China	21.152	34.763	55.915	7,6
Italia	41.922	10.995	52.917	7,2
Ucrania	23.567	16.245	39.812	5,4
Bielarús	23.507	10.552	34.059	4,6
Turquía	27.666	6.138	33.804	4,6
Japón	10.429	18.584	29.013	3,9
EEUU	13.484	13.779	27.263	3,7
Polonia	20.193	7.049	27.242	3,7
Reino Unido	14.864	7.620	22.484	3,0
Finlandia	15.780	6.634	22.414	3,0
Francia	12.193	10.057	22.250	3,0
Kazajistán	13.301	6.369	19.670	2,7
Corea del Sur	7.789	10.521	18.310	2,5
Total Top-15	336.004	198.210	534.214	72,7
TOTAL	467.912	267.040	734.952	100,0

Fuente: Federal State Statistics Service

Elaboración: CIDOB

III. BALANZA COMERCIAL DE LA FEDERACIÓN RUSA (1994-2009)

(en millones de dólares)



Al fin y al cabo esto se explica porque las circunstancias externas favorables fueron un arma de doble filo: ellas fueron las responsables de la tendencia creciente de la economía rusa después de 1998, pero, al mismo tiempo, fueron también ellas las causantes de que la mayor parte de los problemas que aquejan a la economía del país hayan quedado sin resolver.

La transición de la economía rusa al mercado libre durante los años noventa se caracterizó por el proceso de adaptación sin reestructuración (Yasin, 2008). A diferencia de otros países en fase de transición, las reformas liberales en la Federación Rusa no incrementaron la productividad de la economía. En estas condiciones, cuando se decidió conservar el amplio sector de las empresas estatales poco eficientes, el desempleo se contuvo mediante un descenso gradual en los salarios: el índice real de salarios se redujo más del doble, desde un 67,3% en 1992 a un 33,4% en 1999. Según los datos de la investigación efectuada por el economista ruso Yasin, en la que aplicó el criterio del valor bruto añadido de una compañía, el año 2003 el 20% de todas las empresas, lo que representaba el 15% aproximadamente de toda la fuerza de trabajo, estaban operando de un modo ineficiente. Su supervivencia solamente podía explicarse por el hecho de que fuesen de propiedad estatal. Hoy, de acuerdo con el ministro ruso de Finanzas, aproximadamente un 50% de toda la economía la controla el gobierno.

La ampliación y el fortalecimiento del control estatal también tienen importantes consecuencias en la inversión exterior. La ley sobre sectores estratégicos, en vigor desde mayo del 2008, define 42 sectores en los que las inversiones extranjeras tienen que recibir una autorización especial por parte de una comisión gubernamental. Por lo que respecta a la mejora de la transparencia y la predictibilidad, esta ley tuvo una gran importancia. Sin embargo, la emergencia de grandes corporaciones de propiedad estatal, que normalmente están formadas por varias pequeñas empresas agrupadas y que tienen el predominio en diferentes sectores industriales, deterioró considerablemente el clima inversor en la Federación Rusa, dado que la participación de inversores extranjeros en dichos proyectos está severamente controlada. Estos cambios tampoco concordaban demasiado bien con la política de modernización en la que el gobierno ruso proclamaba haberse embarcado.

Otro reto al que tuvo que hacer frente la economía rusa fue el de la diversificación. En el período de crecimiento del PIB entre el 2002 y el 2008, la extracción de recursos minerales fue el único sector cuya porción en la estructura del PIB creció de un modo considerable, desde un 6,79% en 2002 hasta un 9,50% en 2008, alcanzando el valor más alto (un 11,25%) el año 2005. En 2008, los recursos minerales representaron el 69,7% de todas las exportaciones rusas. Debido a este sesgo favorable a la exportación de recursos energéticos, todas las demás esferas de la economía del país van rezagadas.

Los defectos del sistema económico ruso se pusieron gráficamente de manifiesto en la valoración de su competitividad que llevó a cabo en 2009 el Foro Económico Mundial. De los 133 países estudiados ese año, el país ocupó solamente el

lugar 63, retrocediendo doce puestos respecto al año anterior. Este descenso tiene un cariz aún menos favorable en el contexto de la posición de otros países BRIC (China, 29; India, 49; Brasil, 56). De estos cuatro países, que están obteniendo resultados bastante positivos durante la actual fase de recesión, la Federación Rusa es el único que ha experimentado un descenso en el PIB. Fue también el que sufrió la peor caída en este sentido de todos los países del G-8. La comparación de los principales indicadores de la competitividad global de los países BRIC (Brasil, Federación Rusa, India y China) también pone de manifiesto el considerable retraso que lleva la Federación Rusa en el ámbito empresarial y financiero.

ENERGÍA Y RECURSOS NATURALES

Siendo como es el país más extenso de la Tierra, la Federación Rusa posee algunas de las reservas más ricas de recursos naturales. La abundancia de éstos no solamente ha determinado la escasa dependencia del país de los recursos exteriores, sino que también se ha convertido en uno de los principales pilares de su economía, que hoy está claramente orientada a la exportación. Según el ministro de Recursos Naturales y Ecología Yuri Trutnev, la producción de minerales y materias primas representa el 60% de todos los ingresos del presupuesto ruso.

La Federación Rusa posee la mayor cantidad de bosques del mundo, que cubren aproximadamente un 50% de su territorio. El año 2008 la superficie total cubierta de bosques equivalía a 1.182.923.000 hectáreas y el 22,3% de ellas se utilizaban con fines industriales. La reserva total de madera, según datos del 2008, era de 83.300 millones de metros cúbicos. Durante los últimos cuatro años las empresas madereras representaban aproximadamente el 5% de la estructura total del sector manufacturero. La proporción de madera, pasta de papel y productos de papelería exportados de la Federación Rusa descendió ligeramente desde el 2003 al 2008, y en 2008 era de solamente el 2,5%.

La riqueza mineral del país también es considerable. Según los cálculos del Centro de Investigación Estratégica de la Universidad Estatal de Minería de Moscú, el año 2006 la Federación Rusa fue el primer país del mundo por el número de minerales extraídos. En 2008, el coste total de todos los minerales extraídos, incluidos los combustibles del sector energético, fue de 5.271,7 miles de millones de rublos (9,5% del PIB). Sin embargo, en la estructura del total de productos minerales exportados de Rusia representó el 69,7%; los metales ferrosos y no ferrosos, las piedras preciosas y los productos derivados de ellos, un 13,2%.

El tamaño de las reservas exploradas de diamantes de la Federación Rusa representa casi el 60% de las reservas mundiales de este mineral. En 2006 el precio total de todos los diamantes extraídos fue de 2,75 millones de dólares. Sin embargo, la proporción que ello representa en el volumen anual de exportaciones no llega habitualmente al 1%.

La industria metalúrgica rusa constituye aproximadamente un 22% del sector manufacturero. El país produce aproximadamente un 10% del aluminio primario del mundo, un 25% de los metales del grupo platino, un 20% del titanio; extrae aproximadamente un 4% del cobre que se extrae en todo

IV. INVERSIÓN EXTRANJERA DIRECTA EN EL EXTERIOR POR PAÍSES 2009 (millones \$)

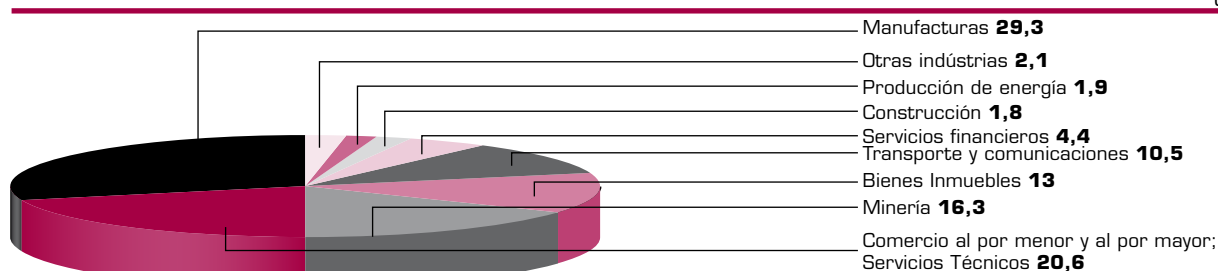
País	Total
Suiza	34.877
Países Bajos	10.717
Austria	10.716
Bielarús	6.542
Chipre	5.956
Reino Unido	1.777
Ucrania	1.566
EEUU	1.507
Islas Vírgenes Británicas	1.095
Luxemburgo	416
Armenia	445
Otros países	7.426
Total	82.595

V. INVERSIÓN EXTRANJERA DIRECTA EN LA FEDERACIÓN RUSA POR PAÍSES 2009 (millones \$)

País	Total
Luxemburgo	11.723
Países Bajos	11.640
China	9.757
Chipre	8.286
Alemania	7.366
Reino Unido	6.421
Japón	3.020
Francia	2.491
Islas Vírgenes Británicas	1.792
Irlanda	748
Otros países	18.683
Total	81.927

VI. INVERSIÓN EXTRANJERA DIRECTA POR TIPO DE INDÚSTRIA 2009 (%)

(%)



VII. INDICADORES ECONÓMICOS BÁSICOS

(1992-2009)

Año	PIB a precios constantes Millardos de rublos	PIB Variación anual %	PIB a precios corrientes Millardos \$	PIB per cápita Precios corrientes \$	PIB basado en Paridad de Poder Adquisitivo (PPA) per cápita \$	PIB basado en Paridad de Poder Adquisitivo (PPA) Proporción del total mundial %	Tasa de inflación anual %	Tasa de desempleo %	Deuda externa del PIB %	Equilibrio general del PIB %
1992	25.500,442	n/a	85,592	576,378	7,885,018	4,19	n/a	5,2	n/a	-2,8
1993	23.281,903	-8,7	183,816	1.236,983	7.353,122	3,76	874,62	5,9	27,10	-2,7
1994	20.325,102	-12,7	276,901	1.865,912	6.563,374	3,18	307,63	8,1	32,07	-7,0
1995	19.491,772	-4,1	313,451	2.112,203	6.425,391	2,96	197,47	9,4	33,55	-3,4
1996	18.790,069	-3,6	391,775	2.641,772	6.316,293	2,75	47,74	9,7	39,06	-4,7
1997	19.053,130	1,4	404,946	2.736,124	6.531,005	2,68	14,77	11,8	45,14	-5,5
1998	18.043,314	-5,3	271,038	1.833,815	6.263,200	2,48	27,68	13,3	69,53	-5,9
1999	19.198,086	6,4	195,907	1.328,181	6.775,842	2,55	85,74	13,0	90,96	-0,9
2000	21.117,894	10,0	259,702	1.767,880	7.645,891	2,68	20,78	10,6	61,61	1,9
2001	22.194,907	5,1	306,583	2.095,579	8.251,085	2,76	21,46	9,0	47,72	2,9
2002	23.238,068	4,7	345,071	2.376,524	8.845,268	2,80	15,78	7,9	44,08	0,9
2003	24.934,447	7,3	431,429	2.975,372	9.708,681	2,91	13,67	8,2	43,11	1,3
2004	26.729,727	7,2	591,902	4.104,731	10.740,060	2,97	10,89	7,8	36,08	5,7
2005	28.440,429	6,4	764,256	5.325,824	11.832,451	3,02	12,68	7,2	33,64	8,1
2006	30.630,342	7,7	989,428	6.928,769	13.223,148	3,09	9,68	7,2	31,62	8,4
2007	33.111,400	8,1	1.294,383	9.102,550	14.765,562	3,19	9,00	6,1	36,50	6,0
2008	34.965,638	5,6	1.676,586	11.806,947	15.947,941	3,28	14,10	7,8	29,85	4,9
2009	32.327,433*	-7,5*	1.254,651*	8.873,614*	15.039,048*	3,33*	8,8**	8,2	38,30*	-5,9

*Aproximación estimada del FMI basados en datos de 2008,

** Federal State Statistics Service,

Fuente: IMF

Elaboración: CIDOB

el mundo y un 2% del plomo. También es uno de los primeros productores mundiales de cromo, molibdeno y zinc. Al mismo tiempo, la mayor parte de las reservas de estos minerales está inexplorada o es inaccesible por culpa de las duras condiciones climatológicas. De los 20.000 yacimientos minerales descubiertos en territorio ruso, solamente el 40% están siendo explotados con fines comerciales. Hasta hace muy poco, la situación era peor debido a la falta de una adecuada investigación geológica. Según el científico ruso V. Chanturiya, la Federación Rusa está en condiciones de satisfacer sus necesidades actuales de consumo de metales, exceptuando la cromita, el plomo, el manganeso, el molibdeno y el tungsteno.

El sector de los combustibles y los recursos energéticos es objetivamente el mejor desarrollado del país. Las reservas de carbón de la Federación Rusa son suficientes como para garantizar la producción durante siglos, incluso duplicando o triplicando la producción actual del país (Mineral Yearbook, 2006). La Federación Rusa posee aproximadamente el 18% de las reservas exploradas de carbón del planeta, y ocupa en este sentido el segundo lugar del mundo, solamente superada por EEUU. El año 2008, la producción total de carbón fue de 328 millones de toneladas, lo que representó el 11,8% de todos los recursos energéticos primarios producidos por Rusia ese año. Sin embargo, la producción actual todavía no alcanza los niveles a los que se llegó durante la época soviética. Entre los principales países exportadores de carbón, el año 2008 la Federación Rusa ocupó el tercer lugar, con un 9,58% del total de exportaciones netas de carbón en el mundo.

Este crecimiento constante puede verse en la producción de uranio. En 2007 la Federación Rusa fue el primer proveedor de combustible nuclear del mercado mundial, proporcionando el 17% del total de la oferta. El crecimiento en este campo se vio potenciado por una iniciativa presidencial encaminada a garantizar que en 2030 la industria nuclear generará el 25% del total de la energía del país.

Naturalmente, los sectores más grandes y lucrativos de la industria extractora rusa son los del gas y el petróleo. En 2007, las reservas probadas de petróleo del país alcanzaron los 9,9 miles de millones de toneladas, lo que constituye el 6,1% de las reservas probadas del mundo. Esto es suficiente para garantizar la producción para los próximos cincuenta años, según la publicación *Oil and Gas Eurasia*. En 2008 el petróleo representó el 38,9% del total de la producción de recursos energéticos primarios del país. La cantidad total de petróleo producido en 2008, incluidos los condensados de gas, fue de 488 millones de toneladas, lo que representó el 12,3% de la producción neta mundial de petróleo. Ese año, solamente Arabia Saudí tuvo una producción mayor. Según la Estrategia de la Energía de la Federación Rusa para el 2020, esta cifra permanecerá dentro de los límites de los 450-520 millones de toneladas, de las cuales se exportarán unos 310 millones. Por ejemplo, en 2007 se exportaron unos 256 millones de toneladas de petróleo ruso (13,08% de la exportación mundial de petróleo) (Key World Energy Statistics, 2009). De acuerdo con la Organización de los Países Exportadores de Petróleo (OPEP), el año 2008 la participación de la Federación Rusa en la oferta mundial de petróleo fue

de un 11,42% y para el 2030 será de un 10% (World Oil Outlook, 2009).

Actualmente hay unos 30 yacimientos petrolíferos importantes en la Federación Rusa, que son explotados por aproximadamente 11 grandes compañías y unas 150 compañías más pequeñas. La mayor de todas es Rosneft, con un 75,16% de participación estatal. En 2008 produjo el 21,75% del total de petróleo producido en la Federación Rusa.

La situación en el campo de la producción de gas se caracteriza por un predominio indiscutible de la compañía Gazprom, que es una de las mayores compañías energéticas del mundo. El 50,002% de sus acciones están en manos del Estado, que gracias a ello tiene el control de la compañía. El año 2008 produjo 549,7 miles de millones de metros cúbicos de gas y de gas asociado, lo que representa el 83% de la producción total de gas en la Federación Rusa y el 17% del producido en todo el mundo. En total, el año 2008 Rusia produjo 664.000 millones de metros cúbicos de gas, lo que representa casi un 21% de la producción total mundial de ese año. Mientras, las reservas extraíbles de esta sustancia se estiman en unos 48.000 millones de metros cúbicos, que es aproximadamente el 27% de las reservas de gas del mundo. Según la revista *Oil and Gas Magazine*, esta cantidad es suficiente para satisfacer la demanda doméstica de los próximos 75 años. Las reservas totales de gas de Rusia se estiman en 43-44 billones de metros cúbicos, siendo las mayores del mundo (World Oil Outlook, 2009).

Gazprom también posee el mayor sistema de transmisión de gas del mundo, el Sistema Unificado de Suministro de Gas de Rusia, que tiene una extensión de 156.900 kilómetros y a través del cual se exporta el gas a 31 países. El año 2008, se exportaron mediante este sistema de transmisión unos 111,2 mil millones de metros cúbicos. El porcentaje de participación de la compañía en el suministro neto de gas europeo durante el 2008 fue de un 32,7%. Ese año sus beneficios netos se elevaron a 23.000 millones de dólares (datos de la Agencia de Información RIA Novosti). Por ejemplo, en 2006 Gazprom aportaba el 25% del total de las rentas tributarias federales del país (Mineral Yearbook, 2009). En total, en 2008 la Federación Rusa aportó el 23,38% de las exportaciones netas de gas del mundo (Key World Energy Statistics, 2009), ocupando el primer lugar en este campo. Sin embargo, en 2009 cedió este puesto a EEUU.

Al mismo tiempo, de todas las reservas de gas y petróleo exploradas en el país, solo se extrae un 30-35%. Se considera que las reservas de petróleo inexploradas equivalen al 58% del potencial máximo actual de recursos petrolíferos. El predominio de las empresas de propiedad estatal en este sector es un enorme impedimento para la inversión exterior, que, como reconoce el gobierno ruso, necesita desesperadamente la industria para su futuro desarrollo. El apabullante control del Estado está garantizado por la ley sobre el uso de los recursos del subsuelo del año 2007, según la cual los mayores yacimientos de gas y petróleo, los yacimientos de cobre y oro, así como todos los yacimientos de diamantes, cuarzo puro y uranio no pueden ser explotados por una compañía en la que el Estado no tenga una participación mayoritaria. De este modo, las posibilidades para la inversión exterior en estos sectores están estrictamente limitadas.

VIII. ÍNDICES DE COMPETITIVIDAD GLOBAL DE LA FEDERACIÓN RUSA

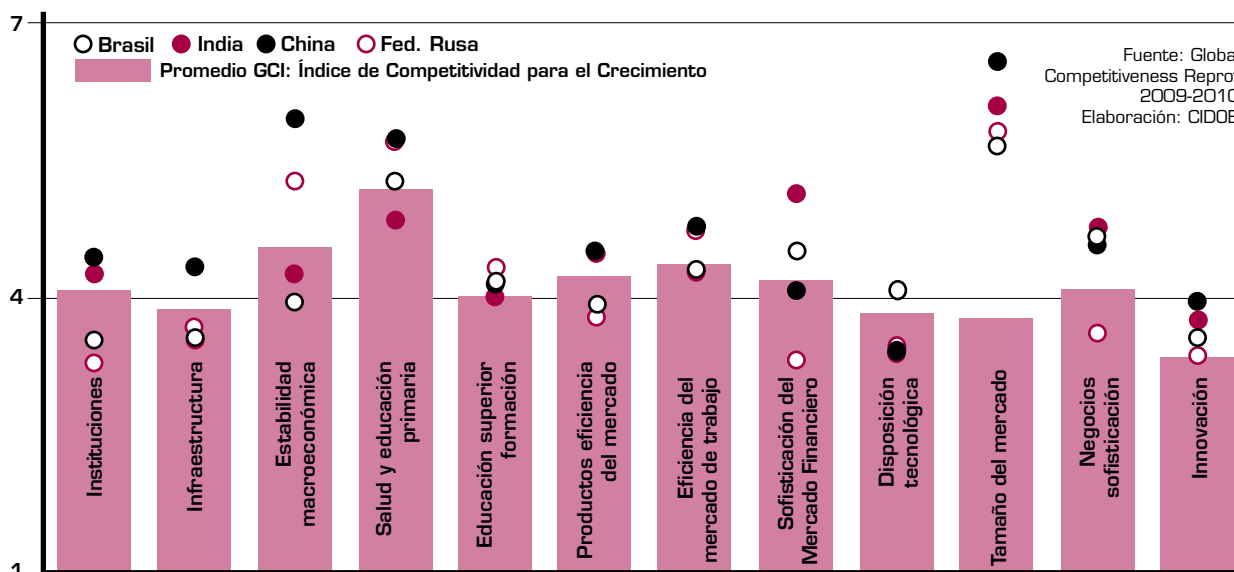
(1996-2008)

Indicador de gobernanza	1996	1998	2000	2002	2003	2004	2005	2006	2007	2008
Voz y responsabilidad	34,9	32,2	33,7	38,9	33,7	31,3	27,9	22,6	21,6	21,1
Estabilidad política	15,4	21,2	23,1	28,4	23,1	17,8	19,2	22,1	21,2	23,9
Eficacia de gobierno	34,6	39,8	33,2	46,9	50,7	47,4	41,7	39,8	40,8	45,0
Calidad reguladora	28,3	29,3	19,0	37,1	40,5	47,3	43,4	30,2	35,0	31,4
Estado de derecho	28,6	20,5	14,8	21,0	19,5	21,4	21,9	17,6	17,6	19,6
Control de la corrupción	23,3	20,9	13,6	20,9	28,2	25,7	27,7	22,3	17,4	15,5

El valor 100 es el máximo en todas las categorías.
Fuente: The Worldwide Governance Indicators Project

Elaboración: CIDOB

IX. COMPARACIÓN DEL GCI PARA LOS BRIC CON EL PROMEDIO DE OTROS 133 PAÍSES



X. CRECIMIENTO DEL PIB DE LA FEDERACIÓN RUSA POR SECTORES 2002 - 2008

(valor añadido, en precios básicos, % PIB)

Sector	2002	2003	2004	2005	2006	2007	2008
Agricultura, caza y selvicultura	6,42	6,26	5,72	5,19	4,78	4,40	4,79
Pesca y sector de acuicultura	0,31	0,52	0,42	0,35	0,30	0,20	0,22
Extracción de recursos minerales	6,79	6,74	9,59	11,25	11,14	10,20	9,50
Manufacturas	17,65	16,96	18,06	19,00	18,24	18,60	17,99
Producción y distribución de electricidad, gas y agua	3,75	3,67	3,81	3,41	3,29	3,00	3,07
Construcción	5,45	6,15	5,80	5,46	5,28	5,70	6,66
Comercio al por menor y al por mayor, mantenimiento de vehículos, electrodomésticos	23,04	22,22	20,43	19,69	20,75	20,20	21,29
Hoteles y restaurantes	0,93	0,82	0,95	0,92	0,87	0,90	1,02
Transporte y comunicación	10,37	10,82	11,17	10,39	9,95	9,20	9,65
Finanzas	3,11	3,41	3,44	4,10	4,58	4,60	4,79
Operaciones inmobiliarias, arrendamiento y provisión de servicios	10,74	10,81	9,55	9,96	10,22	10,10	11,30
Gestión pública y provisión de seguridad militar; provisión necesaria militar	5,10	5,59	5,39	5,18	5,18	5,00	5,08
Educación	2,93	2,73	2,69	2,67	2,71	2,70	2,66
Salud y otros servicios sociales	3,36	3,23	3,18	3,07	3,37	3,30	3,20
Provisión de otras utilidades públicas, servicios sociales y personales	1,91	1,89	1,85	1,76	1,87	1,90	1,80

Fuente: Federal State Statistics Service

Elaboración: CIDOB

El proceso de explotación de los yacimientos también se caracteriza por un alto grado de derroche. A medida que un yacimiento se va agotando, es cada vez más tentador para la empresa que lo explota abandonarlo y empezar a explotar otro más nuevo y productivo. Las compañías más grandes son más propensas a utilizar esta lógica, y con la actual ausencia de empresas pequeñas y medianas en este campo, el proceso de producción es muy ineficaz. La situación se complica aún más debido al considerable desgaste que sufren las infraestructuras en la industria de la energía y el combustible, que se estima en un 50% del total de los equipos utilizados.

El mismo problema de la ineficiencia afecta al sector de la producción y distribución de la energía. Según el ministro de Energía del país, cada año se desperdicia aproximadamente el 35% de la energía producida. Esta es la razón de que el gobierno se embarcase en un programa para reducir en un 30% antes del 2030 la cantidad de energía desperdiciada. Ello implica en primer lugar una mayor eficiencia energética en las viviendas y en los servicios públicos, y en segundo lugar un uso mayor de los combustibles sólidos, de los biocombustibles y del gas asociado. Esto último también ha de contribuir a hacer disminuir la dependencia del gas natural como el principal elemento en la estructura de consumo energético. Ahora mismo, su aportación en el consumo energético es de un 60%. Ello se explica fácilmente por su bajo precio, que está sometido a consideración gubernamental. El total de carbón consumido no pasa del 15%, mientras que las fuentes de energía renovables representan solamente el 0,5-1% del consumo energético.

La cantidad total de electricidad producida en la Federación Rusa en 2008 fue de 1.040 miles de millones de kWh. El 68,3% de esta cantidad la produjeron las centrales electrotermales, el 16,05% las centrales hidroeléctricas, y el 15,67% las centrales nucleares. El consumo total de electricidad de este mismo año ascendió a 1.022,8 miles de millones de kWh. La mayor parte de este consumo (el 57,79%) correspondió a sectores como el de la extracción de recursos minerales, la industria manufacturera y eléctrica, y la producción y distribución de agua y gas. Según el ministro de Energía, el índice anual de crecimiento del consumo de electricidad entre el 2001 y el 2007 fue de un 1,8%, mientras que en 2005-2030 pasará a ser de entre un 2,5 y un 2,8%.

Sin embargo, según los planes del gobierno, se espera que la participación del sector de la energía y el combustible en la estructura del PIB ruso descienda a un 19,8% desde el aproximadamente 25% actual. Esto se conseguirá mediante la reducción de la intensidad energética del PIB, que actualmente es de 2 a 3 veces más alto que en la mayoría de países desarrollados.

Si esta estrategia se implementa con éxito, la Federación Rusa será capaz de mantener la cantidad de emisiones de CO₂ en un 80-82% del nivel alcanzado en 1990. Ahora mismo, la cantidad de sus emisiones equivale a solamente el 47% del nivel que tenían en 1990. Esta exitosa implementación de los estándares marcados por el Protocolo de Kyoto se consiguió sobre todo gracias al considerable descenso en

la producción industrial durante los años noventa en la Federación Rusa. A comienzos de 2008, el índice de producción industrial constituía sólo un 80% aproximadamente del índice de 1990. En el futuro inmediato esto podría ser la fuente de unos beneficios financieros enormes acumulados gracias al comercio de cuotas en las emisiones de dióxido de carbono. Según diferentes estimaciones Rusia puede ocupar el 10% del total del mercado de las cuotas de emisión de dióxido de carbono. La realización de diversos proyectos de implementación conjunta podría tener como consecuencia un considerable incremento en la entrada de inversiones en Rusia por un valor de 40.000 millones de euros, según datos de la RIA TEC (Russian Information Agency of Fuel and Energy Complex, el organismo que se encarga de recoger la información sobre la industria energética rusa).

DEMOGRAFÍA, SALUD Y EDUCACIÓN

Con la gradual estabilización de la economía rusa, la situación en el plano social también ha mejorado. Sin embargo, con algunos problemas demográficos apenas es posible encontrar una solución rápida y efectiva.

Por ejemplo, desde 1995 el índice de crecimiento de la población natural rusa ha seguido una tendencia negativa. Pero el año 2009, la disminución natural en la población fue de 113.000 personas menos que en 2008 (para el período enero-noviembre). En comparación con el año 2000, cuando el nivel de descenso natural fue el más bajo de los últimos cincuenta años, en 2009 el descenso casi se cuadruplicó. El año 2007, el índice de natalidad se había recuperado y experimentó un crecimiento importante, de un 8,8%. Fue el crecimiento más rápido desde el año 1975. El programa gubernamental de ayuda a las familias con un segundo hijo nacido después del año 2006 con dinero del denominado fondo de maternidad puede considerarse como una de las causas que han hecho que el índice de natalidad se haya disparado. De acuerdo con dicho programa, cada familia recibe en un único pago la cantidad de 343.278 rublos (cifra ajustada a las condiciones de 2010) por el nacimiento del segundo hijo, cantidad que puede emplearse en mejorar las condiciones de vida de la familia o con fines educativos. Al mismo tiempo, el índice de mortalidad se ha ido reduciendo lentamente, y la inmigración neta en 2009 fue lo suficientemente elevada como para superar el descenso natural de la población en un 1,4%, lo que resultó en un ligero crecimiento de la población de 3.200 personas (0,002%), el primero desde hace mucho tiempo.

Sin embargo, el fuerte impacto de los turbulentos años noventa se hará notar todavía durante muchos años. Según las estimaciones del Servicio Estatal Federal de Estadísticas, el 1 de enero de 2010 la población rusa ascendía a 141.914.509 personas. Por lo tanto, en los últimos 19 años el país ha perdido aproximadamente 5,7 millones de personas. Los cálculos relativos a cuál será la población el año 2030 hechos por el Ministerio de Salud Pública y Desarrollo Social oscilan entre los 128,5 y los 146,5 millones de personas, en función de lo favorables que sean las condiciones del desarrollo económico. A juzgar por estos pronósticos, las dos fuerzas motrices del crecimiento de la población rusa en el futuro inmediato

XI. DISTRIBUCIÓN DE INGRESOS E INGRESO MEDIO POR GRUPOS DE POBLACIÓN

(%)

Incluyendo el 20% del grupo de población total con:	1970	1980	1990	1995	2000	2001	2002	2003	2004	2005	2006	2007	2008
Ingresos más bajo	7,8	10,1	9,8	6,1	5,9	5,7	5,7	5,5	5,4	5,4	5,4	5,1	5,1
Ingresos entre bajos y medios	14,8	14,8	14,9	10,8	10,4	10,4	10,4	10,3	10,1	10,1	9,9	9,7	9,7
Ingresos medios	18,0	18,6	18,8	15,2	15,1	15,4	15,4	15,3	15,1	15,1	14,9	14,8	14,8
Ingresos entre medios y más altos	22,6	23,1	23,8	21,6	21,9	22,8	22,7	22,7	22,7	22,7	22,6	22,5	22,5
Ingresos más altos	36,8	33,4	32,7	46,3	46,7	45,7	45,8	46,2	46,7	46,7	47,3	47,9	47,9
Coefficiente de Gini	-	-	-	0,387	0,395	0,397	0,397	0,403	0,409	0,409	0,416	0,423	0,423

Fuente: Federal State Statistics Service

Elaboración: CIDOB

XII. MEDIDAS FISCALES ANTI-CRISIS EN LA FEDERACIÓN RUSA

2008-2009

	Miles de millones de rublos			Total como proporción del PIB (%)	Distribución de cada medida política como % del total		
	2008	2009	Total		2008	2009	Total
Refuerzo del sector financiero	785	625	1410	GDP	72,08	34,06	48,23
Apoyo a la economía real	304	798,3	1.102,3	2,50	27,92	43,51	37,70
Protección de sectores vulnerables	-	111,5	111,5	0,25	0,00	6,08	3,81
Transferencias a la regiones	-	300	300	0,67	0,00	16,35	10,26
Total	1.089	1.834,77	2.923,77	6,69	100,00	100,00	100,00
% DEL PIB	2.62%	4.07%	6.69%				

Se excluye medidas de orden casi-fiscales y monetarias, garantías estatales por un total de 300.000 millones de rublos planificados para 2009, medidas planeadas antes de la crisis, como el aumento del salario mínimo e indexación de pensiones, así como crisis externas relacionadas con países de la CEI y Mongolia.

Fuentes: Bando Mundial y Gobierno de la Federación Rusa

Elaboración: CIDOB

serán la estabilización del índice de natalidad y el aumento de la inmigración.

Estos pronósticos también reflejan uno de los principales retos a los que la Federación Rusa tendrá que hacer frente en un futuro próximo, el de la escasez de mano de obra. Mientras, el 62,9% de la población está formada por personas en edad de trabajar; y las personas mayores de 65 años representan el 13,3% de la población. Según los baremos de las Naciones Unidas, cuando esta cifra sobrepasa el 9%, surge el problema del envejecimiento de la población. Se espera que en las próximas dos décadas el número de personas en edad de trabajar descenderá entre un 7 y un 9%, y esto se traducirá en la necesidad apremiante de inmigrantes laborales que tendrá el país, cuyo potencial para el desarrollo económico dista mucho de haberse agotado.

Al abordar el tema del desarrollo económico ruso no es posible evitar otro tema candente en el ámbito demográfico. Actualmente, el 73,02% de la población de la Federación Rusa vive en su parte europea, que ocupa sólo un 24% aproximadamente del territorio. El año 2002 las 30 regiones con la mayor densidad de población ocupaban solamente el 6,5% del territorio del país y representaban el 50% de su población. En el extremo oriental de Rusia es donde este problema se manifiesta más agudamente. La densidad de

población de las cinco regiones rusas fronterizas con China es de 3,1 personas por kilómetro cuadrado, mientras que el mismo indicador en las dos regiones chinas yuxtapuestas es de 37,74 personas por kilómetro cuadrado.

La situación general se ve también empeorada por el problema de las denominadas monociedades, en las que más del 25% de los ciudadanos están empleados en una gran empresa y no menos del 50% de toda la producción pertenece a un solo sector industrial. De acuerdo con las estadísticas del Ministerio de Desarrollo Regional, a comienzos del año 2010 había 335 monociedades, que representaban el 25% de toda la población urbana y el 40% del Producto Regional Bruto agregado.

La política social del gobierno ruso parece tener resultados positivos. Desde el año 2000 la renta media per cápita se incrementó casi 7 veces, y el número de personas que están por debajo del umbral de la pobreza ha descendido más de un 50%. El porcentaje del gasto gubernamental en salud pública, educación física y deporte en el total del gasto gubernamental ha crecido un 3,3% desde el año 2000. Sin embargo, en 2008, el porcentaje de gasto de la Federación Rusa en salud pública respecto al PIB fue casi dos veces más bajo que el de los países europeos y norteamericanos desarrollados en 2005.



En el verano de 2009, el presidente ruso reconoció públicamente que el problema del consumo de alcohol en la Federación Rusa había empezado a ser grave. Según el Ministerio de Salud pública y Desarrollo Social, la media de consumo de alcohol per cápita era de 18 litros al año, mientras que la ONU considera la cantidad de 9 litros al año como perjudicial para la salud de una nación. Mientras, el gobierno ruso está pensando poner en marcha un programa para reducir esta cantidad a 14 litros al año antes del 2012.

Tradicionalmente, la Federación Rusa ocupa uno de los lugares más altos entre los países con el mayor número de estudiantes. En 2008, de cada mil ciudadanos, 70 eran estudiantes. Sin embargo, las universidades rusas no suelen figurar en las listas de las mejores universidades del mundo. Por ejemplo, en una clasificación elaborada en 2009 por la revista *Times*, la Universidad Estatal de Moscú ocupaba el lugar 155, y la Universidad Estatal de San Petersburgo el 168. Los representantes del sistema educativo ruso alegaron que las universidades rusas simplemente no pueden cumplir los requisitos del método de evaluación utilizado en la citada clasificación. Es de esperar que con la completa transición de la Federación Rusa al plan Bolonia este problema quede completamente resuelto.

Referencias bibliográficas

BUTRIN, Dmitry "ВВП-парад 2009" [GDP-Parade 2009]. *Kommersant*, December 25, 2009. www.kommersant.ru/doc.aspx?DocID=1298742

CHANTURIA, V. "Perspektivy ustoychivogo razvitiya gornoperebatyvyayushchey industrii Rossii" [Perspectives for the sustainable development of Russia's mining and processing industry]. *Gornyy Zhurnal [Mining Journal]*, February, 2007.

Demoscope Weekly on-line magazine www.demoscope.ru/

Economic Freedom Index of Russia www.heritage.org/Index/Country/Russia

The Federal Customs Service of the Russian Federation www.customs.ru/ru/

Federal Reference Book on Fuel and Energy Sector of Russia. Moscow: Centr Strategicheskogo Partnerstva. 2008.

The Federal Service of State Statistics www.gks.ru/

Gazprom Company www.gazprom.ru/

The Global Competitiveness Report 2009-2010. *World Economic Forum*, 2009. www.weforum.org/pdf/GCRO9/GCR-20092010fullreport.pdf

Global Economic Prospects 2010. *The International Bank for*

Reconstruction and Development/World Bank. <http://sitere-sources.worldbank.org/INTGEP2010/Resources/GEP2010-FullReport.pdf>

KALABEKOV, I. *Российские реформы в фактах и цифрах [Russian Reforms in Numbers and Facts]* Moscow: Rusaki. 2007.

Key World Energy Statistics 2009. *International Energy Agency*. www.iea.org/textbase/nppdf/free/2009/key_stats_2009.pdf

KHMELEV, Mikhail "Богатые становятся все богаче, а бедные..." [The Rich Become Even Richer, and the Poor...]. *Izvestia*, February 2, 2007.

www.izvestia.ru/economic/article3100780/

Minerals Yearbook 2006. *US Geological Survey*, 2006. <http://minerals.usgs.gov/minerals/pubs/commodity/wollastonite/wollamyb06.pdf>

The Ministry of Finances of the Russian Federation www.minfin.ru/

The Ministry of Public Health and Social Development of the Russian Federation www.minzdravsoc.ru/

The Ministry of Regional Development of the Russian Federation www.minregion.ru/

National Human Development Report in the Russian Federation 2009: Energy Sector and Sustainable Development. Moscow, 2010. www.undp.ru/documents/NHDR_2009_English.pdf

OECD Investment Policy Review: Russian Federation, 2008. *OECD*, 2008. www.oecd.org/dataoecd/16/28/41065076.pdf

RIA Novosti Information Agency www.rian.ru/

ROSNER, Kevin "Dirty Hands: Russian Coal, GHG Emissions & European Gas Demand". *Journal of Energy Security*, August 27, 2009. http://ensec.org/index.php?option=com_content&view=article&id=207:dirty-hands-russia-coal-ghg-emissions-aamp-european-gas-demand&catid=98:issuecontent0809&Itemid=349

Russian Economic Reports by World Bank <http://web.worldbank.org/WBSITE/EXTERNAL/COUNTRIES/ECAEXT/RUSSIANFEDERATIONEXTN/0,,contentMDK:20888536~menuPK:2445695~pagePK:1497618~piPK:217854~theSitePK:305600,00.html>

Russian Information Agency of the Fuel and Energy Complex www.riatec.ru/

Top 200 World Universities 2009. *Times Higher Education*. www.timeshighereducation.co.uk/hybrid.asp?typeCode=438

World Economic Outlook. *International Monetary Fund*, January 26, 2010. www.imf.org/external/pubs/ft/weo/2010/update/01/pdf/0110.pdf

World Oil Outlook 2009. *Organization of Oil Exporting Countries*, 2009. www.opec.org/opec_web/static_files_project/media/downloads/publications/WOO%202009.pdf

YASIN, Evgeny. Структура российской экономики и структурная политика: вызовы глобализации и модернизация : докл. к IX Междунар. науч. конф. «Модернизация экономики и глобализация», Москва, 1-3 апр. 2008 г. [*Structure of the Russian Economy and Structural Policy: Globalization Challenges and Modernization*]. Moscow: Publishing House ГУ ВША. 2008.



Las migraciones en la Federación Rusa

A pesar de su situación geográfica y de la vastedad de su territorio, históricamente la Federación Rusa no se ha visto muy favorecida como destino migratorio, probablemente debido a sus rigurosas condiciones climáticas. Otras naciones se fueron normalmente convirtiendo en parte de la sociedad rusa a través del proceso de expansión territorial del estado ruso. Sin embargo, la asimilación de los extranjeros no fue siempre completa, y de ahí la diversidad cultural y étnica de la Federación Rusa contemporánea.

En 1917 tuvo lugar un cambio drástico en la política migratoria cuando el zar Nicolás II renunció a la corona y el gobierno provisional decidió conceder la ciudadanía rusa a todos los súbditos del antiguo Imperio Ruso. Fue un acto de naturalización sin precedentes en tiempos modernos. Más tarde, la política migratoria de la Unión Soviética estuvo inextricablemente conectada con la política de industrialización, que determinó un alto nivel de flujos migratorios desde todas las repúblicas soviéticas hacia los futuros centros industriales. No obstante, a partir de la década de 1960 y hasta la actualidad, la migración neta de la República Socialista Soviética Federada de Rusia (RSFSR) hasta 1991, y posteriormente Federación Rusa (desde 1991), nunca ha estado por debajo de cero.

EVOLUCIÓN DE LA POLÍTICA Y LOS FLUJOS MIGRATORIOS

El tema de la política migratoria se convirtió en un asunto realmente grave para la Federación Rusa después del colapso de la URSS en 1991, cuando, de repente, entre veinticinco y treinta millones de rusos étnicos que vivían en otras antiguas repúblicas soviéticas se convirtieron en extranjeros. Previamente, se había prestado muy poca atención al problema de los inmigrantes. Pero con los primeros flujos de personas desplazadas entrando en el país a consecuencia de los conflictos étnicos que estallaron en el territorio de la URSS a finales de la década de 1980 y principios de los noventa, tuvo que hacer frente a la necesidad de elaborar una nueva política migratoria y una legislación para los inmigrantes.

La ley "Sobre la ciudadanía en la RSFSR" (1991), el informe "La emigración" (1992), el Programa Federal de Migración (1994) y otros proyectos de ley sobre política migratoria aprobados a comienzos de la década de 1990 estuvieron principalmente dedicados a los derechos de los refugiados y de las personas desplazadas y a los procedimientos de su

acomodación en el territorio del país. Debido a ello, todas las demás esferas de la política migratoria, especialmente la de la inmigración irregular, fueron en gran parte descuidadas.

1994 fue el año con un mayor índice de inmigración en la Federación Rusa, que llegó a la cifra de 1.358.000 personas. Anteriormente, desde mediados de la década de 1980, el índice de inmigración permaneció más o menos estable –alrededor de 800.000 personas al año. La mayoría de los inmigrantes procedían de los países de la recién formada Comunidad de Estados Independientes (CEI) y de otras antiguas repúblicas soviéticas. Entre los años 1991 y 1995, la migración neta procedente de la CEI y de los países bálticos fue de más de dos millones y medio de personas. Sin embargo, los rusos étnicos constituyeron el 67% de todo el saldo migratorio durante el período 1984-2004.

El año 1995 vio un descenso importante en el número de inmigrantes llegados a la Federación Rusa. El fracaso del gobierno a la hora de cumplir la mayor parte de las obligaciones estipuladas en las primeras leyes migratorias agravó mucho la situación en este ámbito. De todos modos, la razón principal de dicho descenso fue obviamente la creciente inestabilidad de la situación política interna y la confrontación militar, particularmente en la secesionista república de Chechenia. Más tarde, la crisis económica de 1998 en la Federación Rusa contribuyó a un nuevo descenso en la inmigración internacional al país. También provocó un ligero aumento en la tasa de emigración.

En general, a finales de siglo el índice de inmigración en la Federación Rusa estaba experimentando una tendencia claramente descendente. La capacidad de los países vecinos para contribuir al saldo inmigratorio en la Federación Rusa estaba disminuyendo cada vez más, siendo las fuerzas impulsoras de esta tendencia las lagunas en la legislación, la aparente subestimación de la importancia de una política migratoria bien elaborada por parte del gobierno ruso, y otros factores. La situación se vio aún más agravada debido al ascenso del número de inmigrantes irregulares y a los acuciantes problemas demográficos en el interior del país.

De todos modos, durante el período 1992-2000, la migración total neta en la Federación Rusa fue de casi 3,3 millones de personas. A modo de comparación, por ejemplo, su número durante el período 1975-1990 había sido de 2,64 millones. El gobierno que acababa de ser elegido era consciente de estas tendencias y el año 2000 representó un punto de inflexión en la política migratoria de la Federación Rusa. Las



iniciativas de la nueva administración se caracterizaron por una actitud tendencialmente restrictiva en la política relativa a los inmigrantes. En este contexto, a consecuencia de varios decretos presidenciales promulgados durante los años 2000 y 2001, se procedió a la reforma del Servicio Federal de Migración y su capacidad para influir en la política migratoria se vio considerablemente limitada. Una orden del Ministerio de Asuntos Interiores aprobada en agosto del 2000 obligaba a todos los inmigrantes procedentes de los estados de la CEI a obtener un permiso de residencia antes de registrarse, norma que anteriormente solo era aplicable a los residentes en países de fuera de la CEI. El 30 de agosto del 2000 la Federación Rusa se retiró del Tratado de Bishkek de 1992 por el cual los países de la CEI habían acordado un régimen libre de visados para sus ciudadanos dentro de los límites de la organización. Esta medida fue inmediatamente seguida por el establecimiento de un régimen de visados con Georgia. El Informe sobre la Regulación de los Procesos Migratorios en la Federación Rusa adoptado el 1 de marzo de 2003 se ocupaba principalmente del problema del registro, control y deportación de los inmigrantes ilegales y fomentaba la idea de eliminar la migración irregular.

El año 2003 coincidió también con el momento en que la ralentización del índice de inmigración alcanzó su punto más bajo y la tendencia de la migración neta a crecer reverdeció. Sin embargo, es muy probable que la situación real no cambiase demasiado, mientras que las últimas mejoras introducidas en el sistema de registro permitieron a muchos trabajadores inmigrantes irregulares legitimar su presencia en el territorio del país gracias a la instauración de un procedimiento más fácil para obtener un registro temporal. El endurecimiento de la legislación contra el empleo ilegal también iba en este mismo sentido. Desde ese momento se prestó una atención especial a la inmigración laboral, sobre todo debido a la creciente falta de recursos en cuanto a mano de obra en el interior de la Federación Rusa. Como consecuencia de ello, ya en 2007 se llevaron a cabo cambios considerables en la política relativa a la migración laboral, que liberalizaron de un modo significativo la política migratoria rusa. El discurso pronunciado por el presidente Putin en la asamblea del Consejo de Seguridad de la Federación Rusa el 17 de marzo de 2005, en el que hacía un llamamiento para facilitar los procesos de la migración legal, dio un impulso a la nueva política migratoria de la Federación Rusa.

El nuevo sistema de registro de los trabajadores inmigrantes introducido en 2007 contribuyó a un aumento importante en el número de inmigrantes legales que entraron en la Federación Rusa aquel año. El procedimiento de inscripción se vio muy agilizado con la sustitución de un sistema de registro de las solicitudes autorizadas por otro en el que bastaba con la notificación del trabajador. Otro elemento fundamental de esta política fue el sistema de cuotas, que fue introducido en 2003 y revisado en 2006. De acuerdo con dicho sistema, cada año el Ministerio de Salud y Desarrollo Social especificaba el número de inmigrantes laborales procedentes de países con acceso sin visado que eran autorizados a entrar en el país. Este número se determinaba

sobre la base de la capacidad de los gobiernos regionales de proporcionar a estos inmigrantes oportunidades de trabajo.

No pasó mucho tiempo sin que los frutos de la nueva política migratoria se hicieran tangibles. Solamente en 2007 el índice de crecimiento de la migración fue de un 1,7%. Antes, se habían necesitado cuatro años (2003-2006) para alcanzar el mismo nivel. Además, y pese a la recesión económica y a la subsiguiente reducción en las cuotas para inmigrantes laborales, el año 2009 fue el primero desde 1994 en el que el saldo migratorio fue mayor que el descenso natural de la población.

PROCEDIMIENTOS DE ENTRADA

De acuerdo con la Ley Federal sobre Registro de la Migración de Ciudadanos Extranjeros y Personas Apátridas, y a la Regulación Gubernamental de la Federación Rusa sobre la Aprobación de las Normas para proceder al registro de la Migración de Ciudadanos Extranjeros y Personas Apátridas en la Federación Rusa, todos los ciudadanos extranjeros y personas apátridas están obligados a seguir el procedimiento de registro en el lugar de su estancia. Ello implica que el trabajador debe informar de su llegada a la oficina territorial pertinente del Servicio Federal de Migración en un plazo de tres días laborables. De hecho, todos los procedimientos de registro ha de llevarlos a cabo la parte anfitriona, que puede ser representada por cualquier ciudadano de la Federación Rusa, persona legal, ciudadano extranjero o persona apátrida que tenga residencia permanente en la Federación Rusa. La parte anfitriona rellena el formulario de notificación de la llegada del ciudadano extranjero en el lugar de su estancia y lo presenta o remite a la oficina territorial más cercana del Servicio Federal de Migración de Rusia (SFM). Más tarde, el inmigrante recibe un resguardo de este formulario como prueba de su registro. Si un extranjero tiene la ciudadanía de un país que tiene establecido un régimen libre de visados con la Federación Rusa, el plazo de su estancia se limita a noventa días.

En el caso de la migración laboral, el extranjero tiene que seguir en primer lugar el mismo procedimiento de inscripción. Después tiene que solicitar un permiso de trabajo en la oficina más cercana del SFM. El permiso de trabajo se concede en función de la cuota establecida y capacita a su poseedor a trabajar exclusivamente dentro de los límites de la región en la que ha sido emitido. A menos de que un inmigrante laboral consiga un empleo durante los noventa días siguientes, está obligado a abandonar el país.

Desde el año 2007 está en vigor un régimen migratorio especial cuyo objetivo es la repatriación de rusos étnicos. El programa para facilitar el retorno de rusos étnicos fue elaborado por iniciativa de Vladimir Putin y se dirige principalmente a las comunidades rusas de las antiguas repúblicas soviéticas. Los participantes en este programa reciben asistencia estatal en acomodación y empleo, pero exclusivamente a condición de que elijan un lugar para vivir entre una lista limitada de regiones compuesta por el Estado. Sin embargo, todos los participantes tienen derecho a acogerse a un procedimiento simplificado para obtener la ciudadanía rusa.

LOS NUEVOS RETOS DE LA POLÍTICA MIGRATORIA DE LA FEDERACIÓN RUSA

Pese a las tendencias positivas que se dan en el ámbito de la política migratoria, la Federación Rusa todavía tiene que hacer frente a diversos problemas inevitables. Si bien el número total de inmigrantes va en aumento, la principal preocupación del gobierno ruso es la calidad de la fuerza de trabajo que entra en el país. El año 2006 solamente el 13% del total de inmigrantes laborales tenían estudios superiores. Es más, solamente la mitad de todas las personas que van a la Federación Rusa a trabajar tienen formación profesional. La mayoría de inmigrantes son trabajadores no cualificados. Mientras que estas personas trabajan en campos nada populares entre los ciudadanos rusos y pese a que se espera que en el futuro aumente todavía más la dependencia del país respecto a ellos, los funcionarios han reconocido varias veces que es urgente mejorar la legislación, y que ello no solo obligará a los inmigrantes laborales a seguir ciertos procedimientos, sino que también les proporcionará determinados derechos y hará más fácil su estancia en la Federación Rusa.

Esto debería también servir al objetivo de frenar la inmigración irregular. Según el director del SFM, en septiembre de 2009 el número estimado de trabajadores irregulares que había en la Federación Rusa era de aproximadamente 4 millones de personas. Previamente había afirmado que los inmigrantes irregulares representaban no más del 2% del número total de inmigrantes. Al mismo tiempo, y de acuerdo con ciertas estimaciones no oficiales, este número podría llegar a los 10 millones de personas.

Estos problemas tienen una incidencia cada vez mayor en la cohesión social en la Federación Rusa teniendo en cuenta que cada año los rusos étnicos constituyen una fracción más pequeña del total de flujos migratorios que entran en el país. Desde finales de la década de 1980 su contribución a la migración neta está constantemente disminuyendo, y el año 2007 fue solo de un 32%. Los resultados del Programa Estatal de Asistencia para el Reasentamiento en la Federación Rusa de los Compatriotas que Viven en el Extranjero tampoco han sido tan positivos como se había esperado inicialmente. Durante el período 2007-2009 solamente 14.000 inmigrantes participaron en este programa, mientras que inicialmente el SFM había calculado que el número de los que lo harían sería de aproximadamente cincuenta o cien mil personas al año. Estas cifras ponen de relieve la existencia de un problema en la estrategia de asimilación, que hasta ahora ha brillado completamente por su ausencia.

En general, la política migratoria de la Federación Rusa contemporánea adolece de la ausencia de una estrategia a largo plazo bien elaborada, estrategia que podría haber contribuido a evitar desacuerdos en las actividades de las diferentes instituciones gubernamentales y sociales que trabajan en este campo, y a mejorar las condiciones de vida y de trabajo con las que se encuentran habitualmente los inmigrantes laborales que llegan a la Federación Rusa.

Referencias bibliográficas:

Demoscope Weekly. www.demoscope.ru

Discurso de Vladimir Putin ante la Asamblea del Consejo de Seguridad de la Federación Rusa sobre Política Migratoria celebrada el 17 de marzo del 2005.

<http://archive.kremlin.ru/text/appears/2005/03/85300.shtml>

Immigration and Naturalization policy in Russia: Current Situation and Development Trends. Ed. by GRADIROVSKY S. Moscow: Fond Nasledie Evrazii. 2005.

INTERFAX Information Agency. www.interfax.ru

Ministerio de Salud y Asuntos Sociales de la Federación Rusa www.minzdravsoc.ru

MUKOMEL V. *Migration Policy of Russia: post – Soviet contexts.* Moscow: Dipol-T.2005.

Population of Russia 2007: the Annual Demographic Report. Ed. by VISHNEVSKY A. Moscow: Higher School of Economics. 2009.

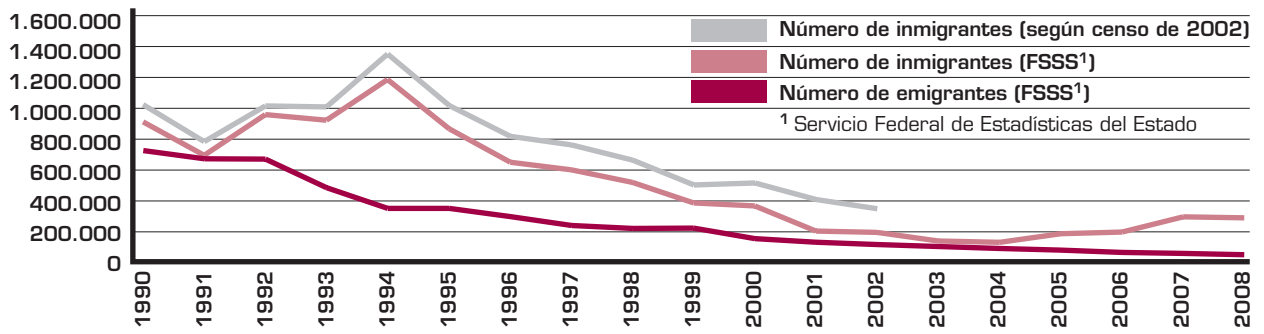
ROSBALT Information Agency. www.rosbalt.ru

Servicio Federal de Migración. www.fms.gov.ru

Servicio Federal de Estadísticas del Estado. www.gks.ru

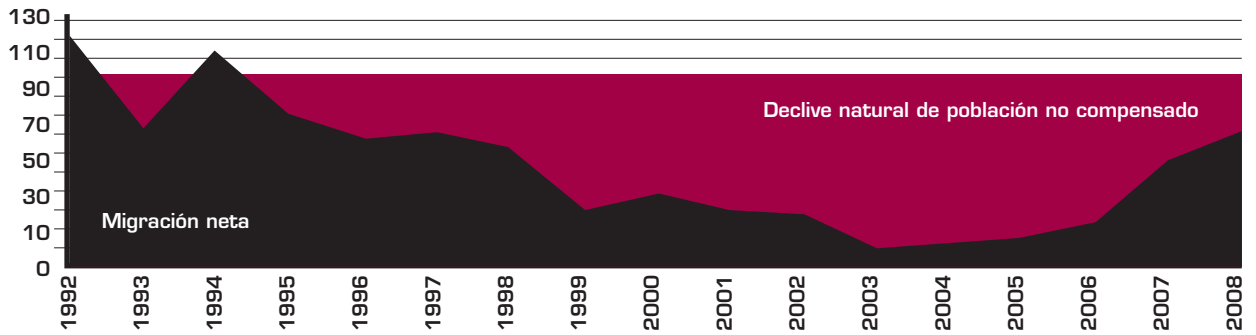


I. FLUJOS MIGRATORIOS EN LA FEDERACIÓN RUSA 1900-2009



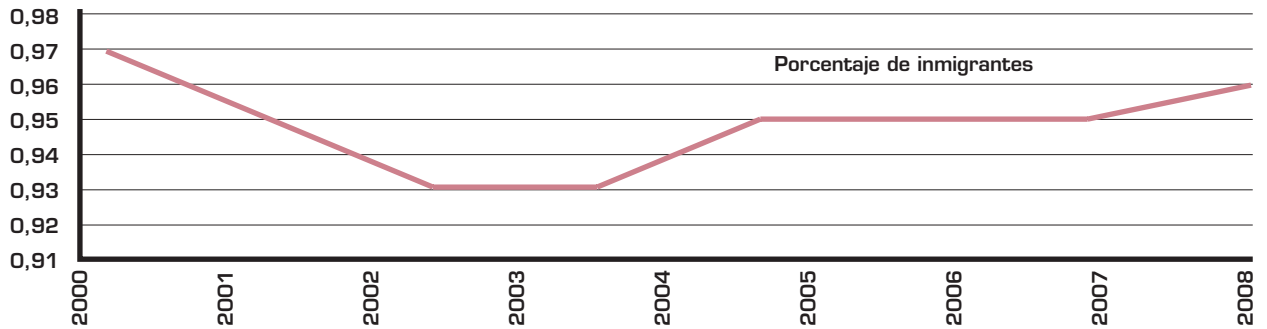
II. EVOLUCIÓN DE LA MIGRACIÓN NETA EN LA FEDERACIÓN RUSA

(% declive natural de población)

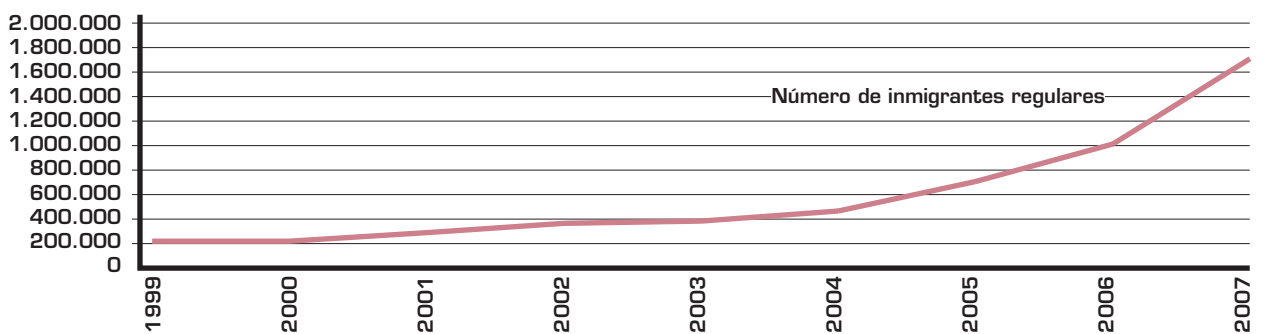


III. EVOLUCIÓN DE INMIGRANTES ORIGINARIOS DE PAÍSES MIEMBROS DE LA CEI

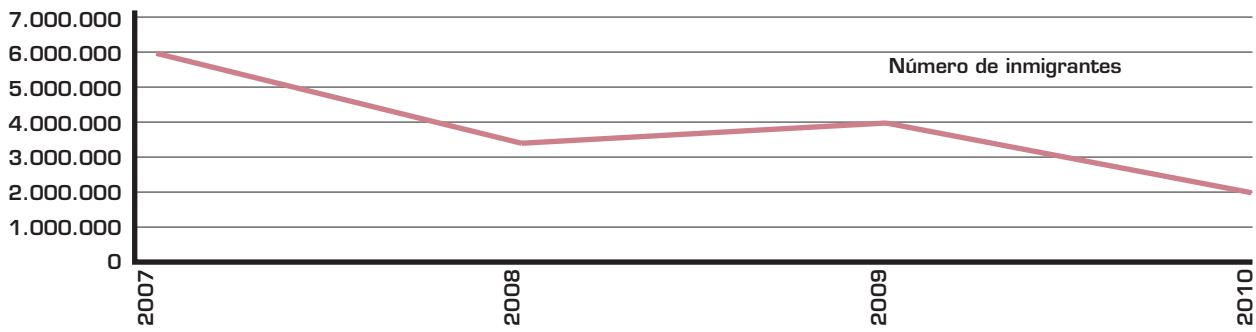
(porcentaje de migración neta internacional)



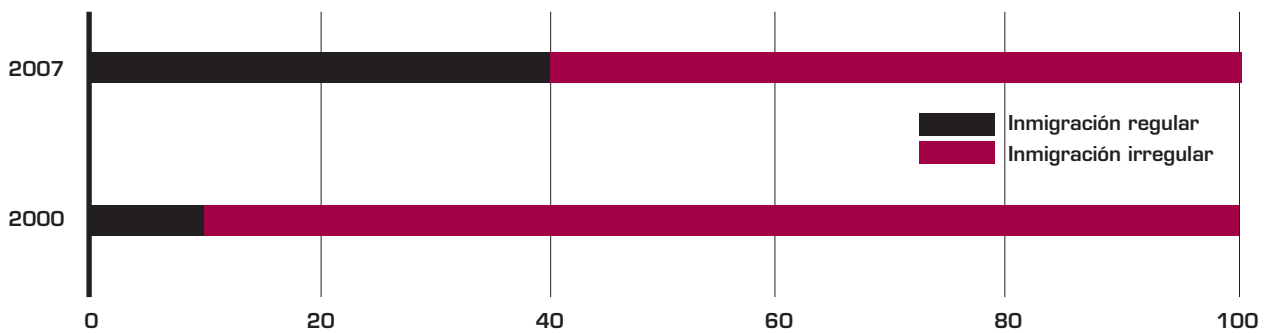
IV. EVOLUCIÓN DE LA INMIGRACIÓN REGULAR LABORAL



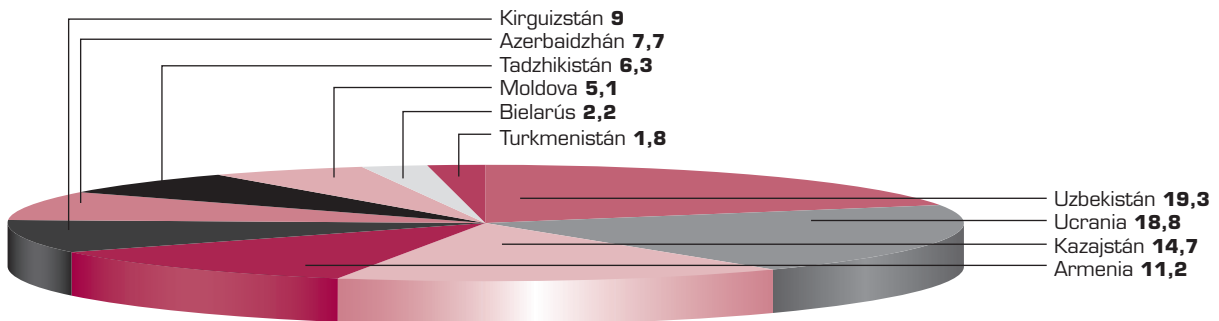
V. CUOTAS DE INMIGRACIÓN LABORAL 2007-2010



VI. PORCENTAJE DE INMIGRACIÓN IRREGULAR LABORAL EN LA FEDERACIÓN RUSA 2000-2007



VII. PORCENTAJE DE INMIGRANTES DE LA CEI POR PAÍS DE ORIGEN 2008
[%]



VIII. PORCENTAJE DE INMIGRACIÓN LABORAL SEGÚN SECTOR DE EMPLEO 2006-2007
[%]

Sectores de empleo	2006	2007
Construcción	41	40
Comercio	27	19
Manufacturas	7	7
Agricultura	7	7
Servicios públicos y privados	-	5
Transportes	4	4
Minería	-	2
Otros sectores	13	16

Fuentes: "Population of Russia 2007: Fifteenth annual demographic report". Edited by Vishnevsky A. Moscow: Higher School of Economic, 2009.

Elaboración: CIDOB

