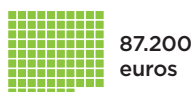


PANORAMA DE LA DESIGUALDAD GLOBAL

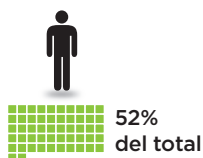
En las últimas décadas la desigualdad económica se ha incrementado de manera constante en todo el mundo. Según el último informe del *World Inequality Lab* (2022), el 10% más rico de la población mundial (517 millones de personas) percibe actualmente el 52% del ingreso mundial, mientras que la mitad más pobre de la población gana tan solo el 8,5% (2.500 millones de personas). Esto significa que, de promedio, una persona del 10% superior ingresa de media 87.200€/año, mientras que otra del 50% más pobre ingresa de media tan solo 2.800€/año. La mayor desigualdad se encuentra en África, América Latina y Asia. En cuanto a la concentración de la riqueza, en España, es incluso mayor que la del ingreso: el 10% más rico tiene el 57,6% de todo el patrimonio (y un 25% los superricos del 1% mayor). Los expertos advierten que esto pone en jaque la capacidad redistributiva de los estados y la salud del sector público.

10% MÁS RICO

INGRESOS ANUALES (MEDIA)

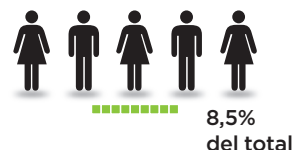
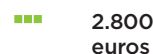


% DE LA RIQUEZA MUNDIAL

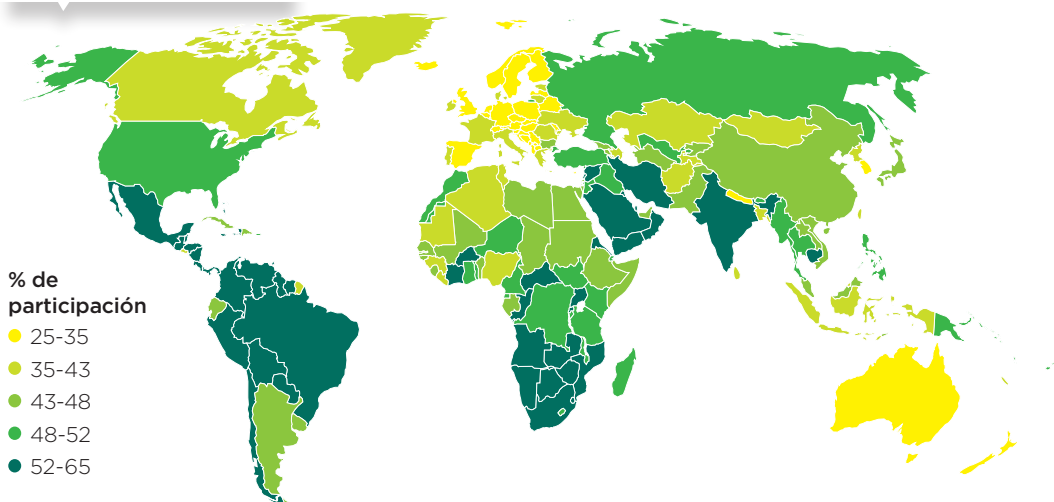


50% MÁS POBRE

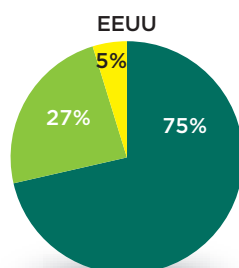
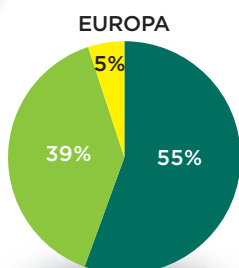
INGRESOS ANUALES (MEDIA)



PARTICIPACIÓN EN LA RIQUEZA DEL 10% MÁS RICO (2022)



CONCENTRACIÓN DE LA PROPIEDAD PRIVADA EN EUROPA Y EEUU (% 2018)



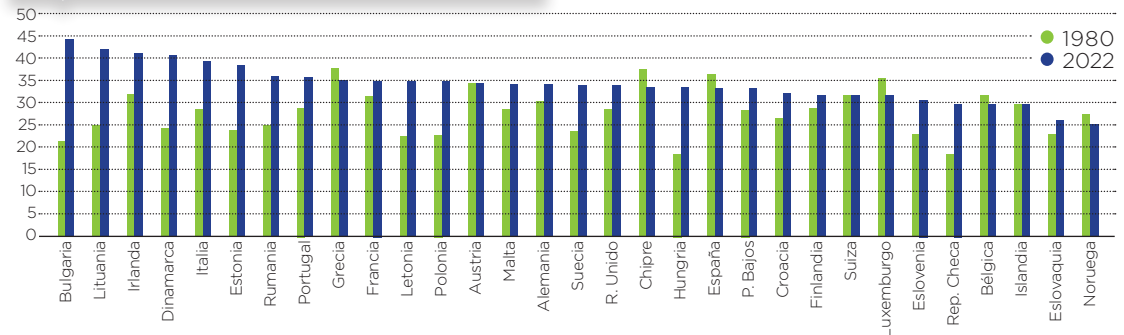
- 10% más rico
- 40% sector intermedio
- 50% más pobre

Elaboración: CIDOB
Fuentes: World Inequality Lab; Informe *Global wealth distribution* de Credit Suisse & UBS; *El atlas de las desigualdades* (Clave Intelectual, 2021)

LA RIQUEZA TAMBIÉN SE CONCENTRA EN EUROPA

En los últimos 42 años (1980-2022) la riqueza del 10 % de población más rica en la Unión Europea se ha incrementado notablemente, desde un promedio del 27,6% en 1980 hasta un 34,6% en 2022. De acuerdo con los cálculos más recientes de la World Inequality Survey, los países europeos donde la riqueza está más concentrada son Bulgaria, Irlanda, Dinamarca e Italia. Si nos fijamos en la evolución en el periodo citado, los países en los que el 10% más rico ha aumentado proporcionalmente más su riqueza son Bulgaria, Hungría, Lituania y Dinamarca, que casi han doblado sus valores.

EVOLUCIÓN DE LOS INGRESOS PERCIBIDOS POR EL 10% MÁS RICO EN EUROPA (COMO PORCENTAJE DEL TOTAL, 1980 Y 2022)



PERSONAS MÁS RICAS, GOBIERNOS MÁS POBRES

La brecha entre la riqueza pública y la privada –expresada como porcentaje de la riqueza nacional– se ha acentuado en las últimas décadas en los países de rentas altas, de manera que la riqueza pública ha disminuido de manera constante. En consecuencia, el peso de la riqueza privada es cada vez mayor. En España, por ejemplo, la riqueza del sector público llegó a ser el 88 % de la renta nacional en 2008; no obstante, esta cifra ha descendido hasta alcanzar un valor negativo (-16%) en 2020, en buena parte debido a la deuda contraída durante la pandemia. Como vemos en los gráficos siguientes esta tendencia se reproduce también en otras economías desarrolladas, con la excepción de Noruega, donde ambos índices van a la par en los últimos años.

EVOLUCIÓN DE LA RIQUEZA PÚBLICA Y PRIVADA EXPRESADA COMO PORCENTAJE DE LA RIQUEZA NACIONAL EN UNA SELECCIÓN DE ECONOMÍAS DESARROLLADAS (1970-2020)

