

# EL IMPACTO DE LA PANDEMIA DE LA COVID-19 EN LA UNIÓN EUROPEA

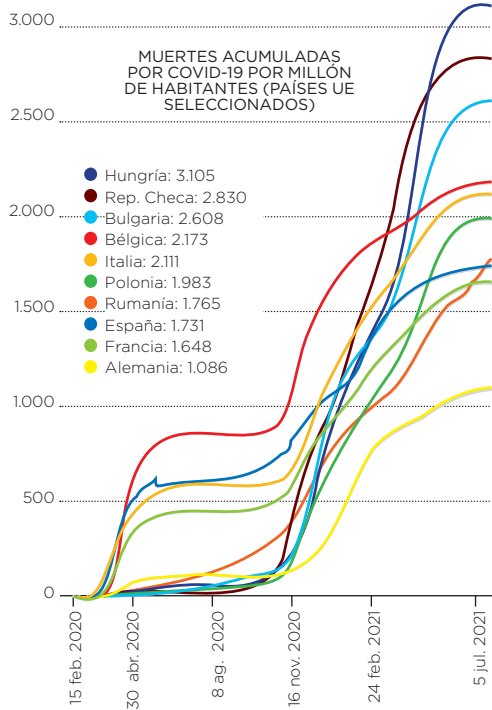
Desde la llegada a territorio de la UE –a Francia– el 24 de enero de 2020, la pandemia ha tenido un impacto desigual en los 27 estados miembros. Los casos iniciales fueron detectados en Francia y Alemania, con un número de infectados relativamente bajo. Sin embargo, la alarma saltó la tercera semana de febrero, cuando se detectó un gran brote infeccioso en el norte de Italia, lo que provocó una rápida expansión del virus; el 13 de marzo de 2020, la Organización Mundial de la Salud declaró a Europa como el nuevo epicentro de la pandemia global. A mediados de marzo el virus ya se había extendido por todo el continente, con Italia y España como los países más duramente golpeados.

## EL IMPACTO HUMANO

A 5 de julio de 2021, la COVID-19 se ha cobrado más de 740.000 muertes en toda la UE (19% del total mundial), con casi 33 millones de infectados (18%). El impacto por países presenta importantes diferencias, sobre todo durante los primeros 100 días de afectación en cada territorio. En los primeros 100 días de expansión en Italia, el virus provocó más de 33.000 muertes, mientras que España llegó a las 27.000 y Francia a las 24.000. Sin embargo, Alemania, el país más poblado de la Unión con más de 83 millones de habitantes, contabilizó 7.500 fallecidos durante los 100 primeros días de afectación de la pandemia dentro de sus fronteras.

## EVOLUCIÓN DE LAS OLAS PANDÉMICAS

El gráfico sobre la evolución de la pandemia por país también muestra una situación desigual respecto al número de olas a las que la sociedad ha tenido que hacer frente y a su marco temporal. Si nos detenemos en los 10 países con más muertes totales tras 17 meses de pandemia, países como España o Francia fueron los primeros en padecer la primera ola. En Alemania, República Checa, Bulgaria, Rumanía y Hungría la primera y segunda olas (octubre de 2020 y marzo de 2021) se produjeron de manera continuada.

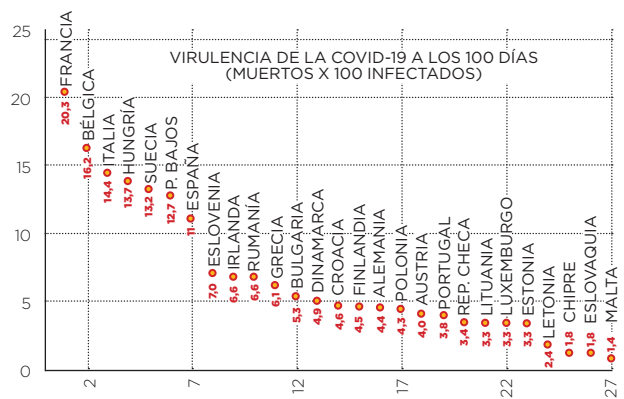


**Notas:** Los datos de muertes, infectados y vacunados están actualizados a 5 de julio de 2021.

**Elaboración:** CIDOB. **Fuentes:** Our World in Data, Coronavirus Resource Center, John Hopkins University, <https://www.worldometers.info/coronavirus/country>, Parlamento Europeo, Institute of Global Health Innovation.

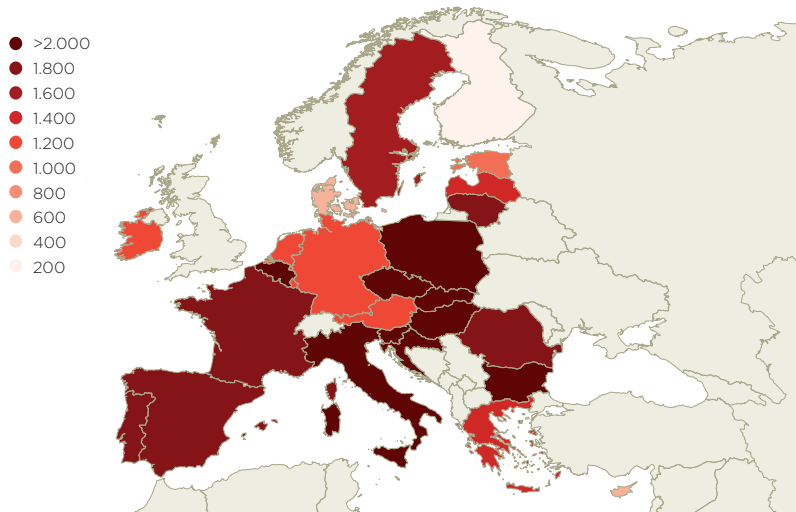
## COMPARATIVA DE LA MORTALIDAD A LOS 100 DÍAS

La virulencia de la COVID-19 a su llegada a Europa ha sido desigual. Un análisis de la mortalidad relativa tras 100 días desde el primer contagio muestra que, por causas diversas, la pandemia fue especialmente mortal en Francia y Bélgica, con una tasa de muertes por cada 100 infectados de 20,3 y 16,2 respectivamente. A pesar de la elevada mortalidad total, la mortalidad relativa durante este primer estadio en España fue de 11.



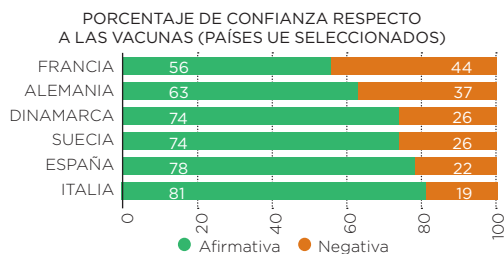
## MORTALIDAD ACUMULADA POR MILLÓN DE HABITANTES

A 5 de julio de 2021, el mapa de la mortalidad total acumulada por cada millón de habitantes en la UE, sitúa a Hungría en primer lugar, con 3.105 muertes por cada millón de habitantes, seguida de la República Checa (2.830), Bulgaria (2.608) y Eslovaquia (2.291). España presenta 1.731 fallecimientos por millón de habitantes.



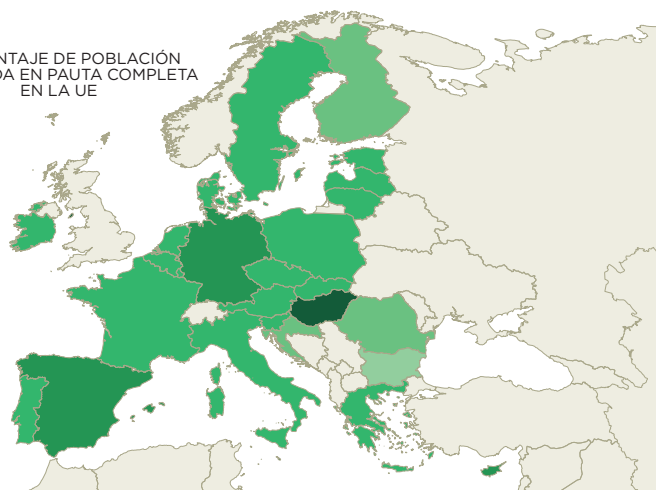
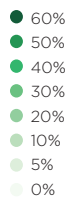
## LA CARRERA POR LA VACUNACIÓN

Las vacunas se empezaron a administrar a finales de diciembre de 2020 y, tras unos primeros meses con serias dificultades de abastecimiento y distribución, el ritmo de vacunación se aceleró rápidamente. A 5 de julio de 2021, el promedio de población con la pauta de vacunación completa en el territorio de la UE superaba de media el 30%. Por otro lado, la confianza de los ciudadanos respecto a las vacunas en distintos países presenta niveles de aprobación dispares.



Fuentes: Institute of Global Health Innovation (mayo 2021).

## PORCENTAJE DE POBLACIÓN VACUNADA EN PAUTA COMPLETA EN LA UE

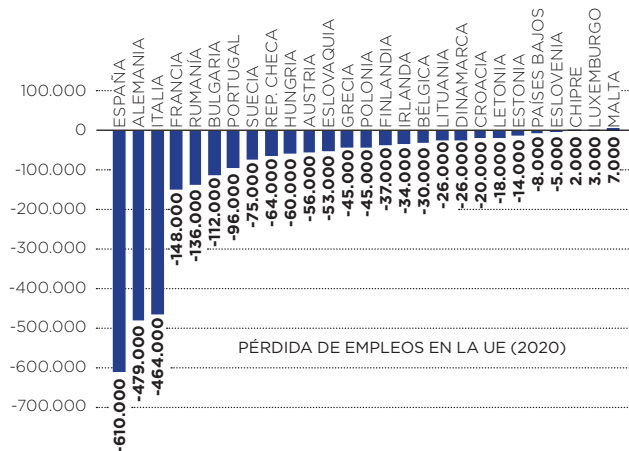
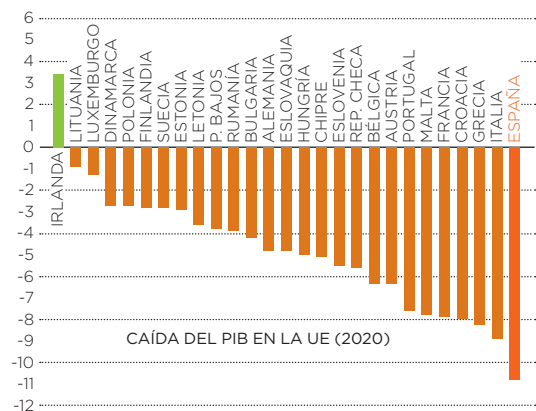


Nota: datos actualizados a 5 de julio de 2021. Elaboración: CIDOB. Fuentes: Our World in Data y Eurostat [NAMA\_10\_GDP, NAMA\_10\_PC] y [lfsi\_emp\_a].

## EL IMPACTO ECONÓMICO

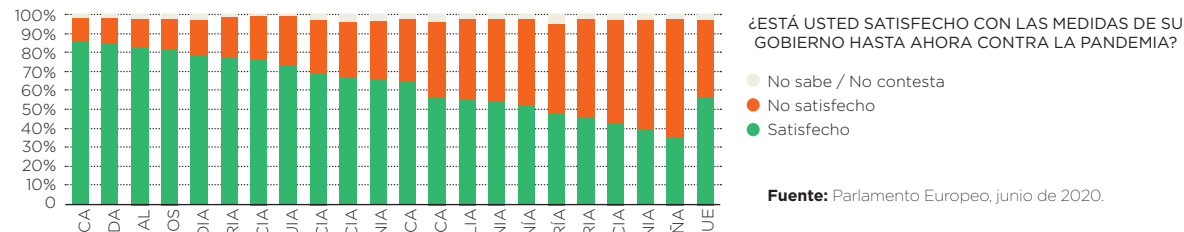
El primer tramo de la pandemia ocasionó una caída generalizada del Producto Interior Bruto (PIB) de la Unión Europea, que se desplomó durante el primer semestre de 2020 un 11,7%. España fue de largo el país más afectado, con una caída del 18,5% de su PIB, seguido de Hungría (14,5%), Portugal (13,9%), Francia (13,8%), Italia (12,4%) y Alemania (10,1%). A final de año estas cifras presentaban registros algo mejores dentro de la gravedad, concentrando el mayor impacto en los países del sur, como España (-10,8%), Italia (-8,9%) y Grecia (-8,2%). La economía de la UE en su conjunto se contrajo un 6,1% en 2020. Una muestra palpable de la crisis económica causada por la pandemia fue la pérdida de ocupación, con más de 2,6 millones de empleos perdidos en toda la UE entre diciembre de 2019 a diciembre de 2020. De nuevo, España fue el país más afectado, con más de 610.000 empleos perdidos en 1 año (casi 1 de cada 4 empleos en toda la Unión, 23%), seguida de Alemania (480.000) e Italia (464.000).

Nota: empleo de 15 a 64 años. Fuentes: Eurostat.



## ¿Y EL IMPACTO POLÍTICO?

La satisfacción de los ciudadanos con la gestión de la pandemia por parte de sus gobiernos presenta diferencias significativas, con Francia (43%) Polonia (40%) y España (35%) a la cola de la satisfacción de sus ciudadanos. Por lo que respecta al calendario electoral, este presenta fechas importantes, como las elecciones en Alemania en septiembre 2021, o en la República Checa en octubre de 2021. De cara a 2022, las presidenciales en Francia en abril serán también una prueba de fuego de la gestión de la pandemia por parte del gobierno Macron.



Fuente: Parlamento Europeo, junio de 2020.